



**ИНСПЕКЦИЯ
ГОСУДАРСТВЕННОГО СТРОИТЕЛЬНОГО НАДЗОРА
ВОРОНЕЖСКОЙ ОБЛАСТИ**

ПРИКАЗ

«14» 08 2023 года

№ 68-01-03/203

г. Воронеж

**О форменной одежде инспекции государственного строительного
надзора Воронежской области**

В целях отражения принадлежности сотрудников инспекции государственного строительного надзора Воронежской области, в соответствии с Положением об инспекции государственного строительного надзора Воронежской области, утвержденным постановлением Правительства Воронежской области от 08.11.2019 №1084,

п р и к а з ы в а ю:

1. Утвердить Положение о форменной одежде инспекции государственного строительного надзора Воронежской области согласно приложению к настоящему приказу.
2. Контроль за исполнением настоящего приказа оставляю за собой.

Руководитель инспекции

С.Ю. Болгов

Приложение к приказу инспекции
государственного строительного
надзора Воронежской области
от 14.08.2023 № 68-01-03/203

Положение
о форменной одежде инспекции государственного строительного надзора
Воронежской области

Настоящие Положение о форменной одежде инспекции государственного строительного надзора Воронежской области (далее - Положение) определяет порядок ношения инспекторами и иными сотрудниками (далее - сотрудники) инспекции государственного строительного надзора Воронежской области форменной одежды. Положение устанавливает:

- Описание форменной одежды (образцы) сотрудников инспекции государственного строительного надзора Воронежской области;
- Порядок выдачи и учета предметов форменной одежды, выдаваемые сотрудникам инспекции государственного строительного надзора Воронежской области;
- Нормы обеспечения сотрудников инспекции государственного строительного надзора Воронежской области форменной одеждой.

1. Порядок ношения форменной одежды сотрудниками инспекции государственного строительного надзора Воронежской области.

1.1. Право ношения форменной одежды имеют сотрудники инспекции государственного строительного надзора Воронежской области (далее - Инспекция).

1.2. Форменная одежда должна соответствовать утвержденным образцам и содержаться в безупречном состоянии.

1.3. **Форменная одежда** носится при исполнении служебных обязанностей и допускается ношение в свободное от службы время.

1.4. Куртка демисезонная носится в холодную погоду при летней форме одежды и в теплую погоду - при зимней форме одежды.

1.5. Рубашки носят застегнутыми на все пуговицы и с галстуком.

1.6. Головные уборы надеваются прямо без наклона.

2. Описание форменной одежды (образцы) сотрудников инспекции государственного строительного надзора Воронежской области

2.1. Перечень форменной одежды сотрудников Инспекции, осуществляющих документарные проверки:

2.1.1. Для мужчин:

№ п/п	Наименование предметов
1.	Брюки мужские (универсальные для зимы и лета)
2.	Галстук с закрежкой
3.	Куртка демисезонная с длинным рукавом
4.	Куртка с коротким рукавом
5.	Рубашка белого цвета с длинным рукавом
6.	Фуражка
7.	Футболка

2.1.2. Для женщин

№ п/п	Наименование предметов
1.	Блузка белого цвета с длинным рукавом
2.	Блузка серо-голубого цвета с коротким рукавом
3.	Брюки (универсальные для зимы и лета)
4.	Галстук с закрежкой

5.	Жакет парадный
6.	Куртка демисезонная с длинным рукавом
7.	Пилотка
8.	Футболка
9.	Юбка (универсальная для зимы и лета)

2.2. Перечень форменной одежды для сотрудников Инспекции, осуществляющих выездные проверки:

2.2.1. Для мужчин:

№ п/п	Наименование предметов
1.	Брюки (универсальные для зимы и лета)
2.	Галстук с закрежкой
3.	Куртка демисезонная с длинным рукавом
4.	Куртка зимняя
5.	Куртка с коротким рукавом
6.	Рубашка белого цвета с длинным рукавом
7.	Фуражка
8.	Футболка
9.	Шапка-ушанка меховая из овчины

2.2.2. Для женщин:

№ п/п	Наименование предметов
1.	Блузка белого цвета с длинным рукавом
2.	Блузка серо-голубого цвета с коротким рукавом
3.	Брюки (универсальные для зимы и лета)
4.	Галстук с закрежкой
5.	Жакет парадный

6.	Куртка демисезонная с длинным рукавом
7.	Куртка зимняя
8.	Пилотка
9.	Футболка
10.	Шапка-ушанка меховая из овчины
11.	Юбка (универсальная для зимы и лета)

2.3. Перечень форменной одежды для руководителя Инспекции:



№ п/п	Наименование предметов
1.	Брюки (универсальные для зимы и лета)
2.	Брюки парадные
3.	Галстук с закрежкой
4.	Китель парадный
5.	Куртка демисезонная с длинным рукавом
6.	Куртка зимняя
7.	Куртка с коротким рукавом
8.	Рубашка белого цвета с длинным рукавом
9.	Рубашка серо-голубого цвета с коротким рукавом
10.	Фуражка парадная
11.	Фуражка
12.	Футболка
13.	Шапка меховая из каракуля


2.4. Описание форменной одежды (образцы) сотрудников Инспекции:



№ п/п	Наименование предметов	Описание
1.	Блузка белого цвета с	Блузка с длинным рукавом и манжетами. Примерный вид белой блузки представлен на Рисунке 1,2.


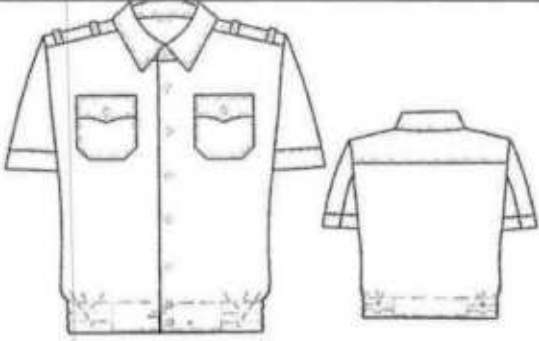

	<p>длинным рукавом (женская)</p>	<p>Блузка с центральной застежкой на восемь – девять (в зависимости от роста) пуговиц: одна – на стойке воротника, пять – шесть вертикальных – на полочке, две горизонтальные – на цельновыкроенном поясе. Полочки с кокетками. Кокетки полочек цельновыкроенные с кокеткой спинки.</p>  <p><i>Рисунок 1</i> <i>Рисунок 2</i></p> <p>На полочках верхние накладные карманы с фигурными клапанами, с застежкой на пуговицу и обметанную петлю.</p> <p>Блузка с длинным двухшовным рукавом, с притачными манжетами, шлицами с застежкой на пуговицы и обметанные петли. По шву притачивания манжет на верхних частях рукавов расположены складки, направленные в сторону локтевых швов.</p> <p>Низ блузки с цельновыкроенным поясом, стянутым по боковым сторонам эластичными лентами, пристегивающимися к блузке на пуговицы с изнаночной стороны пояса на полочке и закрепленные машинной строчкой на спинке.</p> <p>Воротник отложной с отрезной стойкой.</p> <p>На деталях полочек в области плечевых швов расположены по две шлевки и обметаны по две неразрезанные петли для пристегивания съемных наплечных знаков различия.</p> <p>Цвет фурнитуры и ниток должен соответствовать цвету основной ткани.</p>
2.	<p>Блузка серо-голубого цвета с коротким рукавом (женская)</p>	<p>Блузка серо-голубого цвета с коротким рукавом. Примерный вид блузки представлен на Рисунке 3.</p> <p>Блузка прямого покроя с центральной бортовой застежкой на пластмассовые пуговицы в цвет ткани блузки диаметром 11 мм, притачным поясом, имеющим вставки из эластичной ленты в области боковых швов, и отложенным воротником. На полочках расположены вытачки и два нагрудных накладных кармана с двумя вертикальными складками и с клапанами, застегивающимися на пластмассовую пуговицу диаметром 11 мм в цвет основной ткани. Спинка блузки с кокеткой. Рукава блузки втачные с манжетами, застегивающимися на пластмассовую пуговицу диаметром 11 мм в цвет основной ткани.</p> <p>На деталях полочек в области плечевых швов расположены по две шлевки и обметаны по две неразрезанные петли для пристегивания съемных наплечных знаков различия. Цвет фурнитуры и ниток должен соответствовать цвету основной ткани.</p>  <p><i>Рисунок 3</i></p>
3.	<p>Брюки женские (универсальные для зимы и лета)</p>	<p>Брюки прямые, с застроченными стрелками, гульфиком с застежкой-молнией, притачным поясом. Примерный вид брюк представлен на Рисунке 4.</p> <p>Передние половины брюк с подкладкой, заходящей за уровень колена на 18 см (без отклонения), с наклонными боковыми карманами.</p> <p>Ширина шва застрачивания стрелок 0,1 см.</p> <p>В среднем шве передних половинок застежка-молния. Гульфик цельно выкроенный с левой передней половиной брюк. Откосок притачной к правой половине брюк.</p> <p>На задних половинах - вытачки. На правой задней половине брюк прорезной карман с листочкой и клапаном, застегивающимся на текстильную застежку.</p> <p>Пояс с застежкой на концах на обметанную петлю и пуговицу, эластичной тесьмой в области боковых швов, семью шлевками. Расположение шлевок: одна по среднему шву задних половинок, две по стрелкам передних половинок брюк, две у вытачек на задних половинках брюк и две у боковых швов.</p> <p>Низ брюк обработан швом в подгибку с закрытым срезом шириной 30 мм.</p> <p>По поясу, клапану кармана, входу в боковые наклонные карманы, шлевкам, по</p>  <p><i>Рисунок 4</i></p>

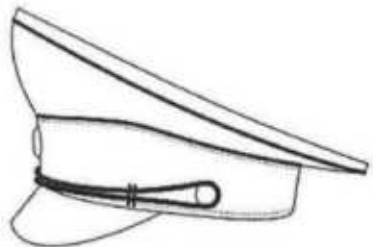
		<p>клястикам штрипок проложена отделочная строчка шириной 0,1 см. Цвет №19-4324ТРХ. Цвет ниток и фурнитуры: в цвет основной ткани.</p>
4.	<p>Брюки мужские (универсальные для зимы и лета)</p>	 <p><i>Рисунок 5</i></p> <p>Брюки должны иметь застежку «молнию» в среднем шве передних половинок, одну пуговицу диаметром не менее 17 мм не более 19 мм и петлю на поясе. Низ брюк должен быть обметан.</p> <p>Брюки застегиваются на металлический крючок и петлю, застежку «молнию» неразъемную пластмассовую или металлическую, пуговицу и петлю или металлическую кнопку.</p> <p>Примерный вид брюк указан на Рисунке 5. Цвет «Pantone®» 19-4324 ТРХ Цвет ниток и фурнитуры: в цвет основной ткани.</p>
5.	<p>Брюки парадные (руководитель)</p>	 <p><i>Рисунок 6</i></p> <p>Брюки шерстяные парадные (далее – брюки) предназначены для руководителя инспекции государственного строительного надзора Воронежской области.</p> <p>Примерный внешний вид брюк представлен на Рисунке 6.</p> <p>Брюки шерстяные серо-синего цвета прямого покроя с притачным поясом, застегивающимся на пуговицу и крючок, гульфик с застежкой-молнией. На поясе брюк настроены семь шлевок, равноудаленные друг от друга. На правой задней половинке брюк расположен прорезной карман с клапаном, застегивающимся на пуговицу. Передние половинки брюк с боковыми карманами выполнены на подкладке длиной до колен.</p> <p>Примечания: цвет подкладки, фурнитуры и ниток должен соответствовать цвету ткани верха.</p>
6.	<p>Галстук с закрепкой (универсальный для мужчин и женщин)</p>	 <p><i>Рисунок 7</i></p> <p>Галстук с закрепкой золотистого цвета.</p> <p>Примерный внешний вид представлен на Рисунке 7.</p> <p>Галстук состоит из основной детали, узла и шейки. Широкий конец основной детали заканчивается узлом, боковые стороны наклонные. Шейка галстука состоит из основной ткани, ленты тканой эластичной и металлической фурнитуры.</p> <p>Цвет фурнитуры и ниток должен соответствовать цвету ткани верха.</p>

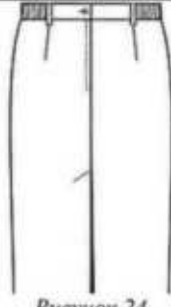
7.	Жакет женский парадный	<p>Жакет полушерстяной парадный (далее – жакет) предназначен для сотрудников женского пола. Примерный вид жакета представлен на Рисунке 8.</p>  <p>Жакет приталенный, с центральной бортовой застёжкой на три форменные пуговицы. Воротник отложной, с цельнокроеными лацканами. Полочки с отрезными боковыми частями, передними вытачками, боковыми прорезными карманами с листочками. На подкладке полочек – внутренние карманы с застёжкой на пуговицы. Спинка со швом посередине. Рукава втачные, двухшовные. По бортам, воротнику, низу изделия проложена отделочная строчка на расстоянии 0,2-0,3 см от края.</p> <p>На деталях полочек в области плечевых швов расположены по две шлевки и обметаны по две неразрезанные петли для пристегивания съёмных наплечных знаков различия.</p> <p>Нарукавный знак различия нашивается на внешней стороне левого рукава на расстоянии 100 мм от верхнего края рукава.</p> <p><i>Рисунок 8</i> Цвет № 19-4324ТРХ Цвет подкладки, фурнитуры и ниток должен соответствовать цвету основной ткани.</p>
8.	Китель парадный двубортный	<p>Китель парадный двубортный (далее – китель) предназначен для руководителя инспекции государственного строительного надзора Воронежской области.</p>  <p>Китель парадный (Рисунок 9) серо-синего цвета прямого покроя с центральной бортовой застёжкой на три пуговицы и углубленным вырезом горловины, воротник отложной с лацканами, на подкладке серо-синего цвета. Пуговицы форменные металлические диаметром 22 мм золотистого цвета. Рукава втачные. В нижних частях полочек расположены два прорезных кармана с клапанами. Спинка со шлицей. На подкладке полочек расположены внутренние карманы с застёжкой на пуговицы.</p> <p><i>Рисунок 9</i></p>
9.	Куртка демисезонная с длинным рукавом (универсальная для мужчин и женщин)	<p>Куртка прямого силуэта, длиной до линии бедер, с центральной бортовой застёжкой на молнию, скрытой двумя втачными планками-обтачками. Низ куртки с притачным по полочкам и по спинке поясом. В боковых частях пояса – вставка из широкой эластичной тесьмы, простроченная по горизонтали двумя параллельными строчками, разделяющими ширину пояса на три равные части. Примерный внешний вид представлен на Рисунке 10.</p>  <p>Полочка на частичной подкладке. На полочке обработаны два накладных нагрудных кармана типа «портфель» с клапанами с застёжкой на контактную ленту.</p> <p><i>Рисунок 9</i></p> <p>Спинка куртки с кокеткой, с притачным поясом с участками эластичной ленты по бокам. Участки эластичной ленты на поясе функциональны, растягиваются и возвращаются в первоначальное состояние, не нарушая внешнего вида костюма.</p> <p>На подкладке левой части переда – накладной карман из водонепроницаемой ткани с цельнокроеным клапаном и застёжкой на петлю и пуговицу, предназначенный для документов.</p> <p>В куртке рукава втачные, двухшовные, с усилительными накладками в области локтя.</p> <p>По низу рукавов притачные манжеты, застегивающиеся на пуговицы. По шву притачивания манжет заложены по две складки в сторону локтевого шва.</p> <p>Воротник – отложной с острыми концами.</p> <p>На правой полочке куртки настроена застёжка текстильная «контакт» прямоугольной формы размером 120 x 30 мм для размещения фамилии и инициалов имени и отчества.</p> <p>На левой полочке куртки настроена застёжка текстильная «контакт» прямоугольной формы размером 120 x 30 мм для размещения надписи «ГОССТРОЙНАДЗОР ВО».</p> <p>На деталях полочек в области плечевых швов расположены по две шлевки и обметаны по две неразрезанные петли для пристегивания съёмных наплечных знаков различия.</p>

		<p>Нарукавный знак различия нашивается на внешней стороне левого рукава на расстоянии 100 мм от верхнего края рукава.</p> <p>Спинка куртки цельнокроеная. В верхней части спинки расположена надпись «Инспекция госстройнадзора Воронежской области» белого цвета.</p> <p>Цвет «Pantone®» 19-4324 TPX.</p>
10.	Куртка зимняя (универсальная для мужчин и женщин)	<div style="display: flex; justify-content: space-around; align-items: center;">  </div> <p style="text-align: center;">Рисунок 11</p> <p>Куртка зимняя (далее – куртка) на синтетическом утеплителе. Куртка универсальна как для мужчин так и для женщин. Примерный внешний вид куртки представлен на Рисунке 11. Куртка прямого силуэта, на притачной подкладке, стеганой с синтетическим утеплителем, с ветрозащитной тканью, с центральной бортовой застежкой до верха на двухзамковую молнию, обработанной внутренней планкой со сгибом у подбородка для защиты от замка молнии, с внешним ветрозащитным клапаном, застегивающимся на шесть потайных кнопок, с притачным капюшоном, с кулиской по линии талии.</p> <p>Регулировка объема по талии должна осуществляться с помощью шнура, выведенного через отверстия (люверсы) на подбортах полочек.</p> <p>Полочки с притачными горизонтальными кокетками, с верхними наклонными прорезными карманами с листочками, застегивающимися на пару магнитных кнопок, и боковыми горизонтальными накладными объемными карманами с клапанами, застегивающимися на пару магнитных кнопок.</p> <p>Листочки верхних прорезных карманов выстеганы тремя отделочными строчками с расстоянием между ними 0,6-0,7 см (первая строчка на расстоянии 0,1-0,2 см от сгиба выполнена нитью оранжевого цвета, следующие две – в цвет ткани). Накладные карманы со встречной складкой посередине, внутри которой располагается отделочная деталь из ткани оранжевого цвета.</p> <p>Рукава втачные, двухшовные.</p> <p>На правой полочке куртки настроена застежка текстильная «контакт» прямоугольной формы размером 120 x 30 мм для размещения фамилии и инициалов имени и отчества.</p> <p>На левой полочке куртки настроена застежка текстильная «контакт» прямоугольной формы размером 120 x 30 мм для размещения надписи «ГОССТРОЙНАДЗОР ВО».</p> <p>На деталях полочек в области плечевых швов расположены по две шлевки и обметаны по две неразрезанные петли для пристегивания съемных наплечных знаков различия.</p> <p>Нарукавный знак нашивается на внешней стороне левого рукава на расстоянии 100 мм от верхнего края рукава.</p> <p>Спинка цельнокроеная. В верхней части спинки расположена надпись «Инспекция госстройнадзора Воронежской области» или наименование в сокращенном виде белого цвета.</p> <p>Кулилка состоит из трех частей. Одна часть из бязи настроена на спинку с изнаночной стороны (двумя параллельными строчками с расстоянием $3,0 \pm 0,2$ см между ними), две части из подкладочной ткани – на стеганую подкладку полочек. По линии талии куртка стягивается шнуром, концы которого выведены через люверсы внутрь изделия и закреплены фиксаторами.</p> <p>В области пройм спинки располагаются отделочные детали из ткани оранжевого цвета.</p> <p>Капюшон втачной на подкладке из полотна трикотажного ворсового, со съемной опушкой, которая пристегивается на тесьму молнию и крепится к обтачке лицевого выреза на текстильную застежку на трех участках. Ширина опушки в диапазоне от $5,0 \pm 0,5$ до $6,0 \pm 0,5$ см. Для регулировки объема капюшона в затылочной части располагается хлястик-затяжник, регулируемый пряжками-полукольцами. Внутренняя обтачка лицевого выреза капюшона из длинноворсового меха, что является опушкой.</p> <p>Низ куртки и рукавов обрабатываются обтачкой.</p> <p>Детали подкладки спинки, полочек и рукавов куртки выстеганы машинной строчкой с двумя слоями синтетического утеплителя плотностью 150 ± 15 г/м² или с одним слоем синтетического утеплителя плотностью 300 ± 30 г/м² рисунком «ромбы», размером в диапазоне от 8,5 см до 10,5 см. Предварительно детали спинки, полочек и рукавов из стеганой подкладки соединяют с этими же деталями из ветрозащитной ткани по периметру шириной шва 0,5 см.</p> <p>На подбортах полочек расположены вертикальные прорезные карманы «в рамку» с застежкой-молнией. Обтачки рамки из ткани верха. На подбортах по линии талии установлены люверсы для шнура кулиски.</p> <p>Рукава подкладки с притачными внутренними манжетами из трикотажного</p>

		<p>эластичного полотна.</p> <p>Верхний срез манжет подкладки рукавов обрабатывают обтачкой из подкладочной ткани, вкладывая манжету между деталями обтачек. Верхний срез обтачек манжет вкладывают в поперечный шов подкладки рукавов.</p> <p>Подкладка к куртке верха крепится с изнаночной стороны держателями из ткани по плечевому шву у шва втачивания рукава, по проймае у бокового шва, по низу рукава по нижнему и локтевому шву, по швам стачивания частей капюшона.</p> <p>Клапаны и листочки карманов, внешний ветрозащитный клапан, внутренняя планка и капюшон с объемным синтетическим утеплителем. По внутренней планке куртки проложена строчка от закусывания при застегивании молнии.</p> <p>Подкладка мешковины нагрудных карманов из полотна трикотажного ворсового с ветрозащитной тканью.</p> <p>Фурнитура, применяемая при изготовлении куртки, должна быть устойчива к химической чистке.</p> <p>Цвет «Pantone®» 19-4324 TPX.</p>
11.	Куртка с коротким рукавом (мужская)	<div style="text-align: center;">  <p>Рисунок 12</p> </div> <p>Куртка летняя длиной до линии бедер с поясом, имеющим вставки из эластичной ленты, с центральной бортовой застежкой «молния» с двумя замками, отложным воротником. Спинка куртки с кокеткой. На полочках расположены два накладных нагрудных кармана с застегивающимися на текстильную ленту «контакт» клапанами и два нижних прорезных кармана с застежкой «молния». Рукава должны быть втачные рубашечного типа, короткие с отворотами, прошитыми по верхнему краю отделочным швом. Примерный внешний вид куртки представлен на Рисунке 12.</p> <p>На правой полочке куртки настроена застежка текстильная «контакт» прямоугольной формы размером 120 x 30 мм для размещения фамилии и инициалов имени и отчества.</p> <p>На левой полочке куртки настроена застежка текстильная «контакт» прямоугольной формы размером 120 x 30 мм для размещения надписи «Инспекция государственного строительного надзора Воронежской области» (или наименование в сокращенном виде).</p> <p>На деталях полочек в области плечевых швов расположены по две шлевки и обметаны по две неразрезанные петли для пристегивания съемных наплечных знаков различия.</p> <p>Нарукавный знак различия нашивается на внешней стороне левого рукава на расстоянии 100 мм от верхнего края рукава.</p> <p>Спинка куртки цельнокроеная. В верхней части спинки расположена надпись «Инспекция госстройнадзора Воронежской области» или наименование в сокращенном виде белого цвета.</p> <p>Подкладка и фурнитура черного цвета. Цвет ниток соответствует цвету основной ткани.</p> <p>Цвет № 819-4324 TPX</p>
12.	Пилотка женская	<p>Головной убор (далее – пилотка) предназначен для сотрудников женского пола. Примерный вид пилотки представлен на Рисунке 13.</p> <div style="text-align: center;">  <p>Рисунок 13</p> </div> <p>Пилотка состоит из двух частей удлиненного донышка, двух стенок и двух бортиков.</p> <p>Пилотка на подкладке, с налобником, край бортика и шов соединения донышка со стенками отстрочены.</p> <p>В пилотке детали верха соединяют с клеевой прокладочной тканью. На боковых сторонах пилотки на расстоянии 2,0 см от верхнего края расположены три вентиляционных отверстия, обработанные блячками. Одно отверстие расположено посередине по центральной осевой линии, второе и третье - на расстоянии 6,0 см по обе стороны от центрального.</p> <p>Донышко верха, подкладки и прокладки выкраивают в направлении основы ткани относительно длины детали. Стенку и бортик - в направлении основы ткани относительно ширины детали. Спереди размещена кокарда.</p> <p>Цвет № 19-4324 TPX.</p> <p>Цвет подкладки, фурнитуры и ниток должен соответствовать цвету основной ткани.</p>

13.	Рубашка белого цвета с длинным рукавом мужская	 <p style="text-align: center;">Рисунок 14</p>	<p>Рубашка белого цвета из полиэфино-вискозной ткани примерный внешний вид представлен на Рисунке 14. Рубашка укороченная, на поясе, с центральной бортовой застежкой на пуговицах, отложным воротником, втачными рукавами. Полочки с верхними (нагрудными) накладными карманами. Карманы с закругленными углами, отделочной вертикальной складкой, фигурными клапанами с застежкой на пуговицах. Спинка с двойной кокеткой, переходящей на полочки. Рукава из двух частей: верхней и нижней, с двумя складками и притачными манжетами по низу. Локтевые швы заканчиваются шлицей с застежкой на пуговицу. Манжеты с закругленными концами, застежкой на пуговицу. Воротник отложной, с отрезной стойкой. Пояс цельнокроеный, с отрезной обтачкой, застежкой на пуговицах. Для регулирования ширины изделия по низу в области боковых швов расположена внутренняя лента эластичная, пристегивающаяся к рубашке на пуговицы. Отделочные строчки выполнены нитками в цвет основной ткани.</p> <p>На деталях полочек в области плечевых швов расположены по две шлевки и обметаны по две неразрезанные петли для пристегивания наплечных знаков различия.</p> <p>Цвет фурнитуры и ниток должен соответствовать цвету основной ткани.</p>
14.	Рубашка серо-голубого цвета с коротким рукавом (для руководителя)	 <p style="text-align: center;">Рисунок 15</p>	<p>Рубашка серо-голубого цвета с коротким рукавом примерный внешний вид представлен на Рисунке 15. Рубашка прямого покроя с центральной бортовой застежкой на пластмассовые пуговицы в цвет ткани рубашки диаметром 11 мм, притачным поясом, имеющим вставки из эластичной ленты в области боковых швов, и отложным воротником. На полочках расположены два нагрудных кармана с клапанами, застегивающимися на пластмассовую пуговицу диаметром 11 мм в цвет основной ткани. Спинка с кокеткой. Рукава втачные с манжетами шириной 30 мм. В плечевых швах размещаются шлевки и две неразрезанные петли для пристегивания съемных наплечных знаков различия.</p>
15.	Фуражка форменная (для сотрудников)	 <p style="text-align: center;">Рисунок 16</p>	<p>Настоящее техническое задание распространяется на фуражку летнюю (далее – фуражка).</p> <p>Размер фуражки определяют длиной внутренней окружности околыша, соответствующей обхвату головы. Примерный внешний вид фуражки представлен на Рисунке 16.</p> <p>Фуражка летняя серо-синего цвета состоит из доньшка овальной формы, тульи, околыша и козырька. На околыше расположена эластичная лента черного цвета. Над козырьком пристегивается плетеный шнур золотистого цвета, который образует по концам при помощи шлевок две петли для пристегивания на две форменные пуговицы диаметром 14 мм золотистого цвета.</p> <p>Козырек лаковый, сборный, черного цвета, спереди в центре околыша размещается кокарда.</p> <p>Цвет 19-4324 ТРХ</p> <p>Цвет подкладки, фурнитуры и ниток соответствует цвету основной ткани.</p>
16.	Фуражка форменная (руководитель)		<p>Фуражка летняя (далее – фуражка) предназначена для руководителя инспекции государственного строительного надзора Воронежской области.</p> <p>Размер фуражки определяют длиной внутренней окружности околыша, соответствующей обхвату головы.</p> <p>Фуражка состоит из доньшка овальной формы, трех стенок, козырька, околыша и налобника (примерный внешний вид представлен на Рисунках 17,18).</p> <p>Фуражка на подкладке. Шов соединения стенок с доньшком настрачивается на стенки на расстоянии 0,2 см.</p>

		<p>На околыше имеется: эластичная лента, шнур и две форменные пуговицы золотистого цвета диаметром 14 мм, расположенные на расстоянии 1,0 см от низа и 1,0 см от концов козырька, закрепленные клямерами. В фуражке лицевая часть козырька изготовлена из лаковой винил из кожи черного цвета, подлицевая часть козырька из сукна приборного черного цвета. Спереди, в центре околыша, на эластичной ленте размещается кокарда.</p> <p>Цвет «Pantone®» 19-4324 TPX.</p> <div style="display: flex; justify-content: space-around; align-items: center;">   </div> <div style="display: flex; justify-content: space-around; align-items: center;"> <p><i>Рисунок 17</i></p> <p><i>Рисунок 18</i></p> </div>
17.	<p>Футболка (универсальная для мужчин и женщин)</p>	<div style="display: flex; align-items: center;">  <div style="margin-left: 20px;"> <p>Футболка из трикотажного полотна василькового цвета (цвет №19-4053 TPX) прямого покроя с короткими рукавами, с воротом круглой формы, с трикотажной резинкой. Перед и спинка должны быть цельнокросными. По плечевым швам должна быть проложена отделочная строчка шириной от 0,5 до 0,7 см. Рукава втачные короткие. Примерный вид футболки представлен на Рисунке 19. Футболка универсальная как для женщин, так и для мужчин.</p> <p>Изделие должно быть изготовлено в соответствии с промышленной технологией поузловой обработки трикотажных изделий.</p> <p>В верхней части спинки расположена надпись «Инспекция госстройнадзора Воронежской области» или сокращенное наименование белого цвета.</p> </div> </div> <p style="text-align: center;"><i>Рисунок 19</i></p>
18.	<p>Шапка меховая из каракуля (руководитель)</p>	<p>Шапка меховая из каракуля с колпаком из кожи черного цвета. Шапка (Рисунок 20,21) состоит из четырехклинного колпака, налобника и наушников с назатыльником. Спереди размещена кокарда.</p> <p>Лицевые детали налобника и наушников с назатыльником из каракуля серого цвета, подлицевые детали – из кожи черного цвета.</p> <p>На концах наушников – тесьма для завязывания их между собой.</p> <div style="display: flex; justify-content: space-around; align-items: center;">   </div> <div style="display: flex; justify-content: space-around; align-items: center;"> <p><i>Рисунок 20</i></p> <p><i>Рисунок 21</i></p> </div>
19.	<p>Шапка-ушанка меховая из овчины (универсальная для мужчин и женщин)</p>	<div style="display: flex; align-items: center;">  <div style="margin-left: 20px;"> <p>Примерный внешний вид шапки-ушанки представлен на Рисунке 22. Шапка-ушанка состоит из колпака и околыша. Околыш состоит из назатыльника с наушниками и налобной части. Колпак, подлицевые части назатыльника и налобной части околыша выполнены из ткани сероо-синего цвета. Лицевые части назатыльника с наушниками и налобной части околыша выполнены из овчины темно-синего цвета. Концы наушников шапки-ушанки меховой застегиваются.</p> <p>Шапка-ушанка меховая на подкладке, между верхом и подкладкой проложен слой утеплителя. На конце правого наушника отрезок ремешка с тремя кнопками для застегивания и регулировки наушников шапки. Две ответные нижние части кнопок установлены на левом наушнике. В задней части колпака установлены два люверса</p> </div> </div> <p style="text-align: center;"><i>Рисунок 22</i></p>

		и эластичный шнур с фиксатором с двумя отверстиями для регулирования размера шапки. Спереди шапки-ушанки размещена кокарда. Цвет ниток должен соответствовать цвету основной ткани.
20.	Юбка (универсальная для зимы и лета)	  <p>Юбка прямого покроя, состоящая из двух полотнищ (переднего и заднего), с притачным поясом, застежкой «молния» в левом боковом шве. Заднее полотнище со швом посередине, заканчивающимся шлицей. На поясе над передними и задними выточками расположены шлевки для ремня: по две на передних и задних полотнищах у выточек со стороны боковых швов. Примерный вид юбки представлен на Рисунках 23,24. Цвет №19-4324ТРХ</p> <p><i>Рисунок 23</i></p> <p><i>Рисунок 24</i></p>

3. Порядок выдачи и учета предметов форменной одежды, выдаваемые сотрудникам инспекции государственного строительного надзора Воронежской области

3.1. Выдаваемые сотрудникам Инспекции во временное пользование предметы форменной одежды являются собственностью Воронежской области и учитываются на балансе Инспекции до окончания сроков их ношение.

3.2. Сроком ношения предмета форменной одежды является период времени, установленный нормами обеспечения сотрудников инспекции государственного строительного надзора Воронежской области форменной одеждой, в течение которого предмет формной одежды должен находиться в пользовании по прямому назначению.

Сроки ношения предметов форменной одежды, выдаваемых в пользование сотруднику Инспекции, исчисляются со дня фактической выдачи предметов для ношения.

3.3. Выдача форменной одежды сотрудникам осуществляется на основании копии приказа о назначении на должность, при наличии срока испытания - после его истечения, в рамках доведенных бюджетных ассигнований.

3.4. Учет форменной одежды осуществляется в соответствии с действующим законодательством.

3.5. На период временной нетрудоспособности, пребывания в

отпусках без сохранения денежного содержания продолжительностью более четырех месяцев: по временной нетрудоспособности, по беременности и родам, по уходу за ребенком до достижения им возраста трех лет срок ношения выданной форменной одежды приостанавливается, о чем производится соответствующая запись в соответствующих карточках.

Сроки ношения предметов форменной одежды продлеваются на соответствующее количество дней.

3.6. Денежная компенсация взамен выдачи форменной одежды не выплачивается.

3.7. В случае смерти сотрудника стоимость предметов форменной одежды списывается с баланса Инспекции.

3.8. В случае освобождения сотрудника от замещаемой должности и увольнения в связи с уходом на пенсию по старости или инвалидности он освобождается от оплаты стоимости форменной одежды и форменная одежда не сдается.

3.9. В случае увольнения сотрудника по инициативе представителя нанимателя или при расторжении служебного контракта (трудового договора) и увольнении по инициативе сотрудника последний обязан сдать предметы форменной одежды или возместить остаточную стоимость форменной одежды. В случае неоплаты остаточной стоимости форменной одежды с сотрудника взыскивается остаточная стоимость форменной одежды.

3.10. В случаях утраты или порчи предметов форменной одежды в результате преступных посягательств, при исполнении должностных обязанностей или по пути следования на работу или с работы, в результате несчастных случаев, стихийных бедствий составляется акт. На основании акта и приложенного к нему заключения по материалам служебного расследования бесплатно производится замена утраченных, похищенных, испорченных или бракованных предметов. Сроки ношения вновь выданных при этом предметов исчисляются со дня их фактической выдачи.

3.11. Во всех случаях порчи и приведения предметов форменной одежды в непригодное состояние ранее установленных сроков ношения проводится служебная проверка, определяется размер вреда, причиненного сотрудником в результате дисциплинарного проступка.

3.12. При увольнении сотрудник возвращает полученные предметы форменной одежды.

3.13. Предметы форменной одежды сданные сотрудником при увольнении, подлежат списанию с баланса Инспекции.

Предметы форменной одежды, выслужившие установленные сроки ношения или пришедшие в негодное состояние, также подлежат списанию с баланса Инспекции

3.14. Порядок списания предметов форменной одежды определяется в установленном действующим законодательством порядке.

4. Нормы обеспечения сотрудников инспекции государственного строительного надзора Воронежской области форменной одеждой

4.1. Нормы обеспечения форменной одеждой определяют количество предметов, отпускаемых на одного человека, и сроки их ношения.

4.2. Форменная одежда расходуется только на снабжение сотрудников Инспекции в строгом соответствии с установленными нормами обеспечения и сроками ношения.

4.3. Исчисление потребности в форменной одежде определяется исходя из норм обеспечения на списочную численность сотрудников.

4.4. Обеспечение форменной одеждой осуществляется в течение всего года по мере истечения установленных сроков ношения.

4.5. Нормы обеспечения форменной одеждой для мужчин:

№ п/п	Наименование предметов	Количество предметов на сотрудника Инспекции	Сроки ношения
1.	Брюки	1 шт.	4 года

2.	Брюки зимние	1 шт.	4 года
3.	Галстук с закрежкой	1 шт.	4 года
4.	Куртка демисезонная с длинным рукавом	1 шт.	4 года
5.	Куртка зимняя	1 шт.	4 года
6.	Куртка летняя с коротким рукавом	1 шт.	4 года
7.	Рубашка белого цвета с длинным рукавом	1 шт.	4 года
8.	Фуражка	1 шт.	4 года
9.	Футболка	2 шт.	4года
10.	Шапка-ушанка	1 шт.	4 года

4.6. Нормы обеспечения форменной одеждой для женщин:

№ п/п	Наименование предметов	Количество предметов на сотрудника Инспекции	Сроки ношения
1.	Блуза белого цвета с длинным рукавом	1 шт.	4 года
2.	Блуза голубого цвета с коротким рукавом	1 шт.	4 года
3.	Брюки	1 шт.	4 года
4.	Брюки зимние	1 шт.	4 года
5.	Галстук с закрежкой	1 шт.	4 года
6.	Жакет	1 шт.	4 года
7.	Куртка демисезонная с длинным рукавом	1 шт.	4 года
8.	Куртка зимняя	1 шт.	4 года
9.	Пилотка	1 шт.	4 года
10.	Футболка	1 шт.	4года
11.	Шапка-ушанка	1 шт.	4 года

12.	Юбка	1 шт.	4 года
-----	------	-------	--------

4.7. Нормы обеспечения форменной одеждой для руководителя

Инспекции:

№ п/п	Наименование предметов	Количество предметов на сотрудника Инспекции	Сроки ношения
1.	Брюки	1 шт.	4 года
2.	Брюки зимние	1 шт.	4 года
3.	Брюки летние	1 шт.	4 года
4.	Брюки парадные	1 шт.	4 года
5.	Галстук с закрежкой	1 шт.	4 года
6.	Китель парадный	1 шт.	4 года
7.	Куртка демисезонная с длинным рукавом	1 шт.	4 года
8.	Куртка зимняя	1 шт.	4 года
9.	Куртка летняя с коротким рукавом	1 шт.	4 года
10.	Рубашка белого цвета с длинным рукавом	1 шт.	4 года
11.	Рубашка голубого цвета с коротким рукавом	1 шт.	4 года
12.	Фуражка парадная	1 шт.	4 года
13.	Фуражка	1 шт.	4 года
14.	Футболка	2 шт.	4года
15.	Шапка-ушанка	1 шт.	4 года

**5. Порядок индивидуального пошива форменной одежды
сотрудников инспекции государственного строительного надзора
Воронежской области**

5.1. Индивидуальный пошив форменной одежды сотрудников Инспекции организуется:

а) для руководителя инспекции государственного строительного надзора Воронежской области;

б) для сотрудников, имеющих нестандартную фигуру (например, рост, объем груди, талии, бедер, длина рук и ног).

5.2. Сотрудникам (кроме руководителя инспекции государственного строительного надзора Воронежской области), имеющим нестандартную фигуру, пошив осуществляется по письменному заявлению на имя руководителя инспекции государственного строительного надзора Воронежской области.

5.3. При организации пошива используется ассортимент тканей, применяемых для изготовления форменной одежды сотрудников Инспекции, согласно Положению.