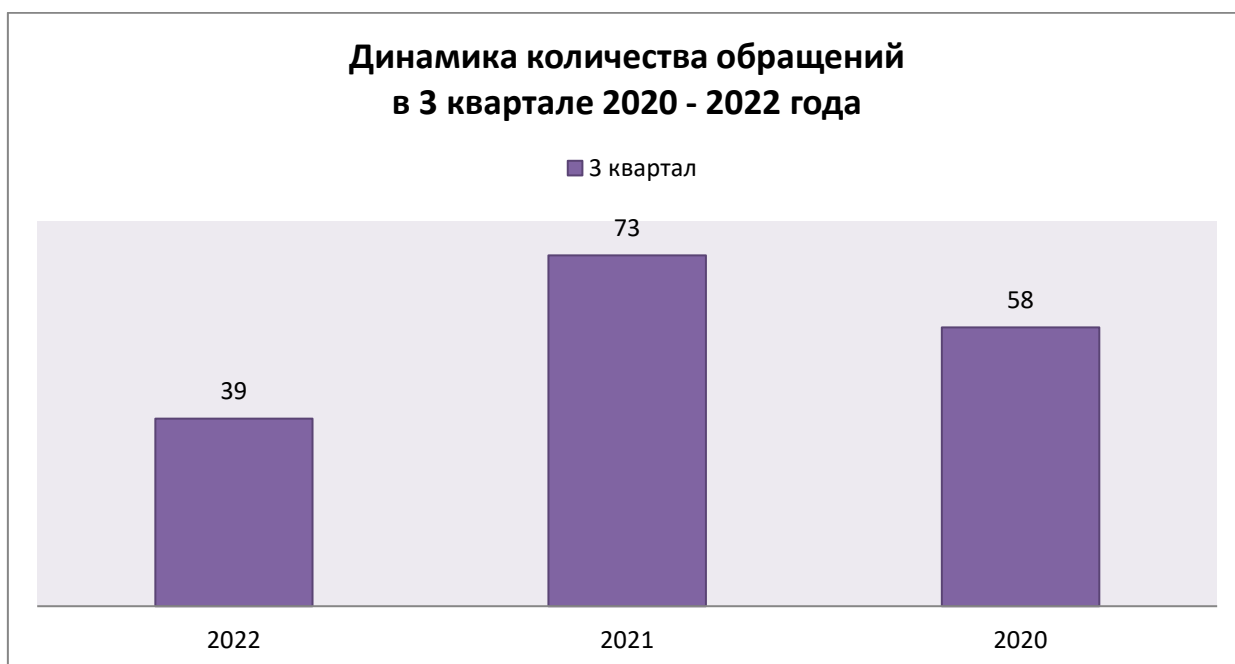


**Анализ обращений граждан, поступивших на рассмотрение в
департамент аграрной политики Воронежской области
в 3 квартале 2022 года**

В департамент аграрной политики Воронежской области (далее – департамент) в отчетном периоде поступило **39** обращений, в том числе:

Обращения	3 квартал 2022 года	3 квартал 2021 года	3 квартал 2020 года	2 квартал 2022 года	1 квартал 2022 года
Всего обращений	39	73	58	58	51
из них:	39	73	55	55	50
- письменных					
- в ходе личного приема	0	0	3	3	1
- взято на внутренний контроль руководством департамента	5	3	5	14	1
- повторных	1	4	1	3	0

В 3 квартале текущего года по-прежнему отмечается тенденция к сокращению количества обращений граждан по отношению к предыдущим годам.



Анализ источников поступления обращений:



Источники поступления	3 квартал 2021 года	2 квартал 2022 года	3 квартал 2022 года
	в абсолютных цифрах и процентах к общему количеству обращений (73)	в абсолютных цифрах и процентах к общему количеству обращений (58)	в абсолютных цифрах и процентах к общему количеству обращений (39)
Управление Президента РФ по работе с обращениями граждан и организаций	9 (12,3%)	20 (34,4%)	10 (25,6%)
Правительство Воронежской области	31 (42,5%)	15 (26%)	15 (38,5%)
Департамент аграрной политики ВО, в т.ч. из вышестоящих и других органов	31 (42,5%) 8 (11%)	18 (31%) 3 (16,6%)	12 (30,8%) 3 (7,7%)
Общественные приемные губернатора области	2 (2,7%)	1 (1,7%)	0
По результатам личного приема граждан должностными лицами правительства Воронежской области	0	4 (6,9%)	2 (5,1%)

По тематической направленности поступивших на рассмотрение во **3 квартале т.г.** обращений сложилась следующая ситуация (в абсолютных цифрах и процентах от общего числа поступивших обращений):

Вопросы обращений	3 квартал 2021 года	3 квартал 2022 года	2 квартал 2022 года
	73 обращения	39 обращений	58 обращений
1.Агропромышленный комплекс. Аграрная политика, управление агропромышленным комплексом 0003.0009.0098.0706	9 (12,3%)	8 (20,5%)	7 (12,1%)
2. Общие вопросы государственного управления, социально-культурного и административно - политического строительства. Государственные программы 0001.0002.0025.0084	0	0	1 (1,7%)
3.Вопросы заемщиков и кредиторов 0003.0008.0087.0579	0	0	0
4.Пищевая и перерабатывающая промышленность. Сельскохозяйственные кооперативы 0003.0009.0098.0710	1 (1,4%)	2 (5%)	8 (13,8%)
5.Сельскохозяйственная продукция 0003.0009.0098.0709	4 (5,5%)	0	3 (5,2%)
6.Применение ядохимикатов, пестицидов 0003.0009.0098.0711	0	0	0
7.Коллективное садоводство и огородничество, некоммерческие садовые товарищества 0003.0009.0098.0712	2 (2,7%)	1 (2,6%)	0
8.Фермерские			

(крестьянские хозяйства) и аренда на селе 0003.0009.0098.0707	6 (8,2%)	1 (2,6%)	9 (15,5%)
9.Личные подсобные хозяйства 0003.0009.0098.0708	4 (5,5%)	3 (7,7%)	1 (1,7%)
10.Животноводство 0003.0009.0098.0725	4 (5,5%)	1 (2,6%)	1 (1,7%)
11.Пчеловодство 0003.0009.0098.0715	0	1 (2,6%)	2 (3,4%)
12. Мелиорация 0003.0009.0098.0713	1 (1,4%)	0	0
13.Правила содержания домашних животных 0003.0009.0098.0726	1 (1,4%)	0	0
14.Водоснабжение поселений 0003.0009.0097.0700	1 (1,4%)	0	0
15.Строительство объектов социальной сферы (науки, культуры, спорта, народного образования, здравоохранения, торговли) 0003.0009.0097.0687	2 (2,7%)	0	0
16.Социально-экономическое развитие муниципальных образований 0001.0002.0025.0103 Комплексное благоустройство 0003.0009.0097.0689	4 (5,5%)	7 (17,9%)	3 (5,2%)
17.Выделение жилья молодым семьям, специалистам 0005.0005.0055.1131	0	0	0
18.Предоставление субсидий на жилье 0005.0005.0057.1178	0	0	1 (1,7%)

19.Улучшение жилищных условий, предоставление жилого помещения по договору социального найма гражданам, состоящим на учете в ОМС в качестве нуждающихся в жилых помещениях 0005.0005.0055.1128	0	0	0
20. Запросы архивных данных 0003.0012.0134.0881	0	0	2 (3,4%)
21. Вопросы, косвенно относящиеся к деятельности департамента	34 (46,5%)	15 (38,5%)	20 (34,5%)

Уменьшилась доля обращений по вопросам деятельности КФХ. Данный факт обусловлен завершением в июне 2022 года процедур отбора претендентов на получение грантов «Агростартап» на создание и (или) развитие хозяйств, а также грантов на развитие семейных ферм, что повлекло снижение потребности граждан в разъяснениях по вопросам предоставления указанных мер государственной поддержки. В текущем году предоставлено 10 грантов «Агростартап» и 8 грантов на развитие семейных ферм на общую сумму более 180 млн рублей.

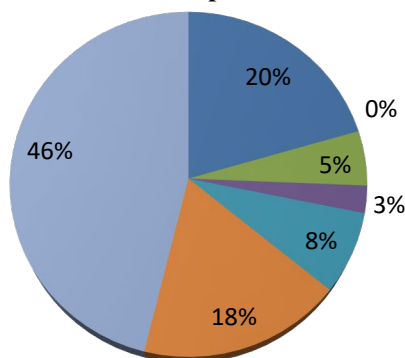
Наблюдается незначительная активность граждан по вопросам социально-экономического развития муниципальных образований и комплексного обустройства сельских территорий. По результатам рассмотрения заявителям даны следующие разъяснения: выполнение работ по устройству покрытия переходного типа (щебенение) на дороге общего пользования местного значения по ул. М.И. Лавлинского в с. Гудовка Семилукского района будет осуществляться в рамках муниципальной программы Губаревского сельского поселения «Развитие транспортной системы» на 2020-2025 годы; ремонт автомобильных дорог по улицам Советская, Заречная и Ворошилова с. Еманча 1-я Хохольского городского

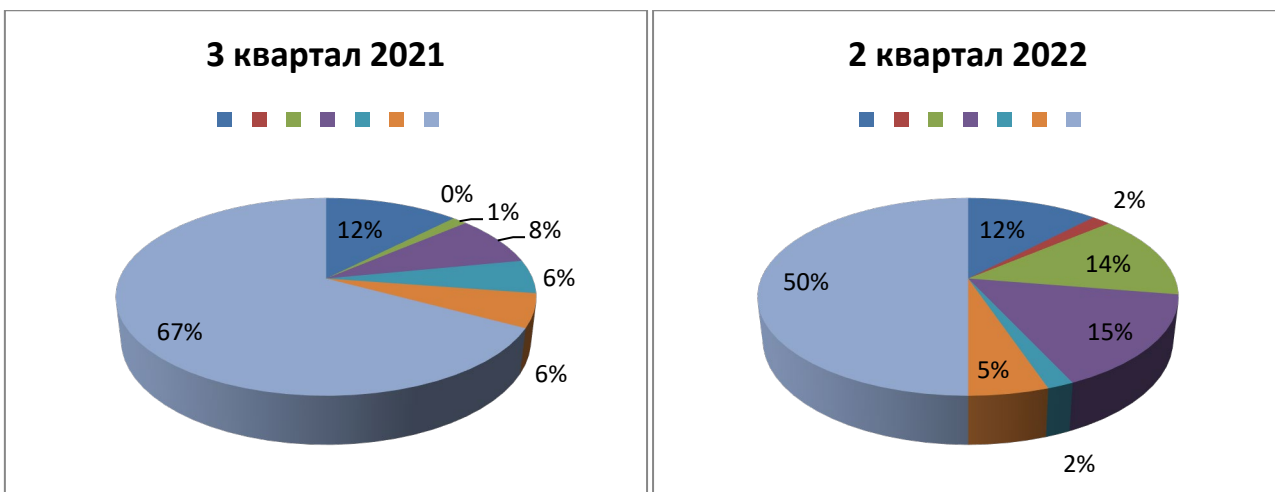
поселения будет осуществлен в рамках утвержденного решением Совета народных депутатов Хохольского городского поселения № 35 от 14.12.2021 Плана мероприятий в 2024-2026 годах; о порядке реализации мероприятий по благоустройству с. Александровка Павловского района в рамках госпрограммы РФ «Комплексное развитие сельских территорий».

Сравнительный анализ обращений по тематической направленности:

3 квартал 2022

- Агропромышленный комплекс. Аграрная политика, управление АПК.
- Предоставление субсидий на жилье. Выделение жилья молодым семьям, специалистам. Улучшение жилищных условий.
- Пищевая и перерабатывающая промышленность. Сельскохозяйственные кооперативы.
- Фермерские (крестьянские хозяйства) и аренда на селе.
- Личные подсобные хозяйства. Животноводство.
- Социально-экономическое развитие муниципальных образований. Строительство объектов социальной сферы. Комплексное благоустройство.
- Обращения по иным вопросам в сфере деятельности АПК, а также иные вопросы, косвенно относящиеся к деятельности департамента.





Результаты рассмотрения письменных обращений (41) в 3 квартале т.г. сложились следующие: «поддержано» - 9,5% , «поддержано, меры приняты» - 0, «разъяснено» - 76,2%, «направлено по компетенции» - 9,5 %, «не поддержано» - 2,4%, оставлено без ответа автору – 0:

