

**ОТЧЕТ**  
**о ходе реализации**  
**Стратегии социально-**  
**экономического**  
**развития Воронежской**  
**области в 2017 году**

## СОДЕРЖАНИЕ

<i>ВВЕДЕНИЕ .....</i>	<i>4</i>
<i>РАЗДЕЛ 1. РОСТ УРОВНЯ И ПОВЫШЕНИ КАЧЕСТВА ЖИЗНИ</i>	
<i>НАСЕЛЕНИЯ.....</i>	<i>11</i>
1.1. Анализ направлений социального развития .....	11
Демография .....	11
Труд и занятость .....	15
Доходы и бедность населения.....	21
1.2. Анализ отраслей социальной сферы .....	26
Здравоохранение.....	26
Образование .....	32
Физическая культура и спорт .....	41
Социальная защита.....	43
<i>РАЗДЕЛ 2. МОДЕРНИЗАЦИЯ РЕГИОНАЛЬНОГО</i>	
<i>ИНДУСТРИАЛЬНО-АГРАРНОГО ПРОИЗВОДСТВЕННОГО</i>	
<i>КОМПЛЕКСА .....</i>	<i>47</i>
2.1. ВРП и модернизация экономики.....	47
2.2. Промышленное производство .....	51
2.3. Агропромышленный комплекс.....	62
2.4. Строительство .....	71
2.5. Торговля и потребительский рынок.....	78
2.6. Малый и средний бизнес .....	81
2.7. Энергосбережение.....	86
<i>РАЗДЕЛ 3. ПЕРЕХОД ОТ СТИМУЛИРОВАНИЯ ИННОВАЦИЙ К</i>	
<i>РОСТУ НА ИХ ОСНОВЕ .....</i>	
3.1. Инновации.....	89
3.2. Инвестиционное развитие и государственно-частное партнерство .....	92
<i>РАЗДЕЛ 4. ФОРМИРОВАНИЕ ТРАНСПОРТНО-ЛОГИСТИЧЕСКОГО</i>	
<i>ЦЕНТРА И РАЗВИТИЕ СИСТЕМЫ СВЯЗИ .....</i>	
4.1. Транспорт и логистика .....	98
4.2. Дорожное хозяйство .....	103
4.3. Связь, информационные и коммуникационные технологии.....	106

<i>РАЗДЕЛ 5. ФОРМИРОВАНИЕ МЕЖРЕГИОНАЛЬНОГО ФИНАНСОВОГО И УПРАВЛЕНЧЕСКОГО ЦЕНТРА, РАЗВИТИЕ БЮДЖЕТНОГО СЕКТОРА.....</i>	<i>110</i>
5.1. Повышение эффективности государственного и муниципального управления .....	110
5.2. Повышение бюджетной эффективности региона.....	112
5.3. Земельные и имущественные отношения.....	118
5.4. Финансово-банковский сектор .....	121
5.5. Контрактная система в сфере закупок .....	123
<i>РАЗДЕЛ 6. ЭФФЕКТИВНОЕ РАЗВИТИЕ ТУРИСТСКО-РЕКРЕАЦИОННОГО КОМПЛЕКСА, ОПИРАЮЩЕЕСЯ НА СОХРАНЕНИЕ КУЛЬТУРНОГО НАСЛЕДИЯ, ПРИРОДНЫЕ РЕСУРСЫ И ПОТЕНЦИАЛ СОЦИАЛЬНОЙ СФЕРЫ ОБЛАСТИ .....</i>	<i>127</i>
6.1. Развитие культуры и туризма .....	127
6.2. Окружающая среда и природопользование .....	135
6.3. Обеспечение безопасности населения и объектов на территории области .....	142
<i>ЗАКЛЮЧЕНИЕ.....</i>	<i>147</i>
<i>ПРИЛОЖЕНИЯ.....</i>	<i>150</i>

## ВВЕДЕНИЕ

В Воронежской области действует Стратегия социально-экономического развития Воронежской области на период до 2020 года (далее – Стратегия), утвержденная Законом Воронежской области от 30.06.2010 № 65-ОЗ «О Стратегии социально-экономического развития Воронежской области на период до 2020 года» и актуализированная редакцией законов Воронежской области от 23.12.2011 № 207-ОЗ, от 25.06.2012 № 85-ОЗ.

С учетом ориентиров долгосрочной государственной политики, определенных в Указах Президента Российской Федерации, а также достигнутого уровня развития Воронежской области, в 2015 году выполнена конкретизация стратегических направлений, целей и задач долгосрочного развития области, актуализирован перечень стратегических индикаторов и выполнена корректировка их целевых значений (Закон Воронежской области от 02.03.2015 № 33-ОЗ).

В Стратегии в качестве идеологии управления развитием Воронежской области и достижения желаемого образа ее будущего выбрана стратегия опережающего развития на основе выстраивания открытого сотрудничества и надежного партнерства между властью и бизнесом, обеспечения качественного развития экономики, опирающегося на активное использование научного потенциала и инноваций, рост производительности труда и воспроизводство человеческого капитала.

Генеральной стратегической целью социально-экономического развития Воронежской области на долгосрочный период является формирование благоприятной среды для жизни и деятельности человека и развития предпринимательства, достижение которой обеспечивается за счет реализации следующих стратегических направлений:

- роста уровня и повышение качества жизни населения;
- модернизации регионального индустриально-аграрного производственного комплекса;
- перехода от стимулирования инновации к росту на их основе;
- формирования транспортно-логистического центра и развитие системы связи;

- формирования межрегионального финансового и управленческого центра, реформирование бюджетного сектора;
- эффективного развития туристско-рекреационного комплекса, опирающегося на сохраняемое культурное наследие, природные ресурсы и потенциал социальной сферы области.

Основными целевыми индикаторами Стратегии определены:

- увеличение объемов валового регионального продукта в 3,7 раза и рост производительности труда в промышленности и сельском хозяйстве - в среднем в 3 раза;
- увеличение продолжительности жизни до 75,4 лет;
- снижение доли населения с доходами ниже прожиточного минимума с 18,4% до 5%.

В целях реализации Стратегии в 2017 году обеспечено выполнение Плана мероприятий по реализации Стратегии (утвержден распоряжением правительства Воронежской области от 11.12.2014 № 1027-р и актуализирован распоряжением правительства Воронежской области от 27.10.2017 № 816-р);

Главным итогом реализации Стратегии является сохранение положительной динамики в базовых отраслях экономики области и, не смотря на напряженную макроэкономическую ситуацию, сохранение положительных тенденций в социальной сфере.

Благодаря экономической базе, сформированной за последние годы, в 2017 году продолжена положительная динамика роста региональной экономики. При этом внутренние региональные параметры развития Воронежской области на фоне замедления темпов российской экономики в 2017 году складывались более благоприятно, сохранена положительная динамика валового регионального продукта (далее - ВРП). По расчетам, темпы развития экономики в 2017 году, в сопоставимой оценке, сложились на уровне 101,5%, в среднем по РФ – 101,4%.

По объему экономики Воронежская область входит в двадцатку регионов-лидеров. В 2017 году продолжились позитивные структурные сдвиги в обрабатывающей промышленности и сельском хозяйстве: доля отраслей обрабатывающих производств за последние пять лет возросла с 13,4% в 2013 году до 15% в 2017 году; сельского хозяйства – с 13,2% до 15,3% соответственно.

Существенный вклад в обеспечение устойчивых темпов экономического роста внесли все базовые отрасли региона.

Так, промышленное производство области за 2017 год выросло на 6,9% (в РФ - на 1,0%). За период с 2013 по 2017 годы индекс промышленного производства составил 133% (к уровню 2012 года), в то время как в целом в РФ – 100,7%. По накопленной промышленной динамике регион занимает 14 место в рейтинге субъектов РФ, 4 место – в рейтинге субъектов ЦФО. Объем отгруженных товаров собственного производства, выполненных работ и услуг собственными силами в промышленном производстве, в 2017 году составил 491,5 млрд. руб., что на 9% выше уровня 2016 года (450,8 млрд. руб.).

В физическом исчислении прирост в обрабатывающих производствах составил 6,9% (в РФ – 0,2%), в добыче полезных ископаемых – 5,7% (в РФ – 2,0%), в электроэнергетике – 7,5% (в РФ – 0,1%) и в водоснабжении – 3,0% (по РФ – снижение на 2,8%). Опережающий темп роста стал возможен благодаря формированию системы индустриальных парков, реализации кластерной политики, участия региональных предприятий в государственных программах.

Объем производства продукции сельского хозяйства по итогам 2017 года вырос на 1,3% к уровню 2016 года, в т.ч. продукции растениеводства – на 17,4%, продукции животноводства – на 2,4%. Позитивная динамика сформирована за счет динамичного развития мясного и молочного кластеров, развития сферы растениеводства. В 2017 году получен рекордный урожай зерновых, зернобобовых культур и основных сельскохозяйственных культур (зерно, сахарная свекла, подсолнечник). Обеспечивается системный рост производительности труда в сельском хозяйстве. По итогам 2017 года на каждого работающего в отрасли приходится произведенной продукции 1,48 млн. рублей.

В последние годы в Воронежской области сложилась стабильная положительная динамика оборота продукции, производимой малыми предприятиями. Оборот продукции (услуг), производимой малыми предприятиями, в том числе микропредприятиями и индивидуальными предпринимателями, по оценке в 2017 году составил 1058,8 млрд. рублей. Доля продукции, произведенной малыми предприятиями, в общем объеме валового регионального продукта достигла 28,6%, что на 3,7 п.п. выше уровня 2015 года (24,9%).

Системный рост показателя обеспечивается как ростом количества субъектов малого бизнеса (далее – МСП), так и повышением производительности труда. По состоянию на 01.01.2018 года на территории области осуществляли деятельность 88,2 тыс. субъектов МСП, или 103,2 % к уровню 2016 года. В течение 2017 года оказана поддержка 1,5 тыс. субъектов малого бизнеса (110,6% к уровню 2016 г.). Реализация мер господдержки и повышения доступности кредитных ресурсов позволила субъектам МСП получить кредиты в объеме более 4 млрд. руб., а также обеспечила сохранение порядка 11,2 тыс. рабочих мест и создание 508 новых рабочих мест. Объем налоговых поступлений от предпринимательства по спецрежимам увеличился на 17,6% к уровню 2016 года (5,5 млрд рублей). Средневзвешенная процентная ставка по микрозаймам в отчетном году составила 11,5% (в 2016 году 12,59%).

По объему строительно-монтажных работ (94,5 млрд. рублей) регион стабильно на протяжении последних лет занимает лидирующие позиции в ЦФО (3 место). Темп роста объемов введенного жилья в 2017 году составил 100,6%. Сдано 24,4 тыс. новых домовладений общей площадью 1689,1 тыс. кв. м, что позволило сохранить области 14 место в рейтинге субъектов РФ и остаться на 3 месте в ЦФО. Населением за счет привлеченных и собственных средств построено 654,5 тыс. кв. м (38,7% от общего объема введенного жилья).

По объему ввода общей площади жилья Воронежская область на протяжении последних 5 лет (2013–2017 гг.) входит в пятнадцать регионов РФ, обеспечивающих наибольший ежегодный прирост жилья, и в тройку лидеров ЦФО, уступая лишь Московской области и городу Москве. Высокие результаты ввода общей площади жилья были достигнуты, в первую очередь, за счет реализации ряда комплексных проектов жилой застройки как на территории городского округа город Воронеж, так и в муниципальных районах Воронежской области.

В 2017 году сохранена в положительной зоне динамика инвестиционных вложений в экономику области. В плановом порядке реализуются проекты на основных инвестиционных площадках, совокупный объем инвестиций в основной капитал составил 294,2 млрд. рублей. Индекс физического объема инвестиций в основной капитал в 2017 г. к уровню 2016 г. составил 100,1% (по РФ – 104,4%). По итогам 2017 года организациями – получателями мер государственной поддержки в рамках реализации инвестиционных проектов

освоено 33 млрд. руб., дополнительные налоговые поступления в областной бюджет составили около 2,9 млрд. рублей.

Сохранены положительные финансовые результаты деятельности региональных предприятий, в первую очередь, в отраслях, связанных с экспортом продукции. На 1 января 2018 года прибыль прибыльных предприятий составила 42,7 млрд. рублей (82,2% к уровню 2016 года).

Собственные (налоговые и неналоговые) доходы консолидированного бюджета в 2017 году исполнены в сумме 88,8 млрд. руб. (106,2% к уровню 2016 года). Значительный прирост в консолидированный бюджет обеспечен: по налогу на прибыль – на 1,3 млрд. руб., или на 7,2% к уровню 2016 года; по налогу на доходы физических лиц – на 1,99 млрд. руб., или на 6,8%; по налогу на имущество организаций за счет отмены части региональных налоговых льгот и ввода новых мощностей на Нововоронежской АЭС – на 1320,1 млн. руб., или на 16,2%.

В ходе реализации мероприятий правительства области по мобилизации доходов в 2017 году обеспечено поступление средств в консолидированный бюджет области на сумму 2172,9 млн. рублей, или 181,1% от запланированного. Наибольший удельный вес в структуре налоговых поступлений в консолидированный бюджет области занимают обрабатывающие производства (22,0%), из которых: производство пищевых продуктов – 7,3%, производство напитков – 3,1%. Значительные налоговые поступления отмечены по предприятиям оптовой и розничной торговли – 18,5%, обеспечение электрической энергией, газом и паром – 7,0%, финансовой и страховой деятельности – 6,1%, транспортировки и хранения – 5,7%.

В 2017 году удалось сохранить положительную динамику демографических трендов и выйти на устойчивый рост продолжительности жизни. Воронежская область вошла в число субъектов РФ, где за период 2013 – 2017 годы среднегодовая численность населения Воронежской области увеличилась на 4,9 тыс. человек (или на 0,2%) и составила 2333,8 тыс. человек. Увеличение численности населения области произошло благодаря снижению смертности, миграционному сальдо и стабилизации рождаемости.

В среднем по стране и в большинстве субъектов РФ четыре последних года отмечается сокращение реального содержания денежных доходов. При этом в Воронежской области снижение реального содержания доходов населения

отмечается только второй год. Одновременно, несмотря на снижение реальных располагаемых денежных доходов населения Воронежской области в 2017 году до 97,6% (по РФ – 98,3%), по данному показателю в среднем за последние пять лет Воронежская область занимает 5 место среди 83 субъектов РФ (без учета г. Севастополь и Республики Крым). При этом проводимая социальная политика, несмотря на бюджетные ограничения, позволила в полном объеме обеспечить исполнение майских указов Президента РФ. В последние годы в области наблюдалась позитивная динамика темпов роста оплаты труда работников организаций. Среднемесячная начисленная заработная плата в целом по региону за последние пять лет увеличилась в 1,3 раза и в 2017 году составила 28,3 тыс. рублей, что на 7,1% выше, чем в 2016 году (по РФ – на 7,3%).

По итогам 2016 года уровень бедности в Воронежской области удалось удержать одним из самых низких в стране. Доля населения с денежными доходами ниже величины прожиточного минимума в общей численности населения составила 9,5%, на 0,1 п.п. ухудшив значение 2016 года. В составе субъектов Российской Федерации по показателю бедности Воронежская область улучшила свои позиции на 3 места, переместилась на 4-ое место, против 7-го места в 2016 году.

Наблюдается увеличение темпов сокращения потребительского спроса со стороны населения. В 2017 году зафиксирован прирост оборота розничной торговли на 2,3% (по РФ – 1,3%), в 2016 году - снижение на 3,4%. В абсолютном выражении оборот составил 516,0 млрд. рублей. По величине розничного товарооборота Воронежская область занимает 3 место в ЦФО, 13 место в РФ.

Как стабильная характеризуется и ситуация на рынке труда Воронежской области в 2017 году. Уровень безработицы, рассчитываемый по методологии Международной Организации Труда, сохранен на уровне благополучного 2014 года и составил 4,3% (по РФ – 5,2%). Уровень регистрируемой безработицы на конец года по области составил 0,9% (по РФ – 1,0%). Коэффициент напряженности составил 0,5 единицы.

Необходимо отметить, что основные запланированные в области меры по реализации Стратегии органично вписались в рамки реализации стратегических задач, поставленных Президентом РФ в Указах от 07 мая 2012 года №№ 596-601, 606. Продолжается осуществление мер по обеспечению населения социальными услугами, предупреждению риска бедности и снижению ее последствий,

улучшению социального благополучия общества. Определенную сложность в процессе поступательного развития Воронежской области и достижения целевых показателей Стратегии оказывает зависимость экономики и социальной сферы региона от общих макроэкономических трендов. Для преодоления негативных тенденций и достижения макроэкономической стабильности в 2017 году реализован План первоочередных мероприятий по обеспечению устойчивого регионального развития.

Ключевые целевые показатели социально-экономического развития включены во все документы стратегического планирования: Стратегию, план мероприятий по ее реализации, государственные программы, а также в перечень показателей эффективности и результативности деятельности исполнительных органов государственной власти Воронежской области.

## РАЗДЕЛ 1. РОСТ УРОВНЯ И ПОВЫШЕНИ КАЧЕСТВА ЖИЗНИ НАСЕЛЕНИЯ

### 1.1. Анализ направлений социального развития

#### Демография

Основной целью региональной демографической политики является создание условий для обеспечения простого воспроизводства населения, оптимизации его демографической структуры и формирования на этой основе необходимых экономике трудовых ресурсов. Демографические показатели являются важнейшими при оценке качества жизни людей.

В 2017 году благодаря проводимой государственной политике в сфере здравоохранения, принятым на федеральном и региональном уровнях мерам по поддержке семьи, материнства и детства удалось стабилизировать численность постоянного населения, выйти на устойчивый рост продолжительности жизни. За последние пять лет продолжительность жизни населения увеличилась на 2,14 года, и в 2017 году, по предварительным оценкам, составила 73,03 года (РФ – 72,87 года).

Пятый год подряд в Воронежской области отмечается рост численности населения (в среднегодовом исчислении). Так, за период 2013–2017 годы среднегодовая численность населения Воронежской области увеличилась на 4,9 тыс. человек (или на 0,2%) и составила 2334,6 тыс. человек. Увеличение численности населения области было обеспечено благодаря снижению смертности, миграционному сальдо и стабилизации рождаемости.

Региональная государственная демографическая политика реализуется на основе Концепции демографической политики Воронежской области на период до 2025 года, Плана первоочередных мер по улучшению демографической ситуации. Разработаны и реализуются План мероприятий Воронежской области по повышению рождаемости на 2016-2020 годы и региональный План мероприятий по снижению смертности. С 2014 года разработана и действует Концепция миграционной политики Воронежской области на период до 2025 года. Организована работа Координационного совета по демографической и семейной политике при правительстве Воронежской области.

В рамках исполнения Плана первоочередных мер по улучшению демографической ситуации в течение 2017 года реализовано более 50 комплексных мероприятий, направленных на снижение смертности населения, улучшение общего и репродуктивного здоровья, стимулирование рождаемости, а также на укрепление института семьи, возрождение и сохранение духовно-нравственных традиций семейных отношений.

В целях совершенствования организации и повышения доступности медицинской помощи продолжена работа по оптимизации инфраструктуры и развитию трехуровневой модели оказания медицинской помощи путем активного использования возможностей межрайонных подразделений, перераспределения видов и объемов медицинской помощи, развития амбулаторно-поликлинического звена и медицинской реабилитации, восстановительного и санаторно-курортного лечения, паллиативной и специализированной медицинской помощи. Продолжена работа по развитию материально-технической базы медицинских учреждений и улучшению их кадрового обеспечения, внедрению инновационных методов диагностики и лечения. Осуществляется планомерная профилактическая и диспансерная работа с использованием мобильных форм оказания помощи, совершенствуется система маршрутизации больных. Увеличены объемы оказания высокотехнологичной медицинской помощи (103% к уровню 2016 года).

В настоящее время область вступила в период активного накопления рисков демографического развития, основными из которых являются сокращение численности женщин детородного возраста и снижение репродуктивных установок молодой семьи, изменение половозрастной структуры населения в сторону постарения и уменьшение численности трудоспособного населения. Несмотря на некоторое снижение числа родившихся (в 2017 году родилось 22423 детей, или 89,9% от показателей 2016 года) Воронежская область вошла в тройку лидеров среди субъектов ЦФО, уступив только Москве и Московской области.

Общий коэффициент смертности снизился с 15,2 до 14,7 промилле. Естественная убыль населения продолжает оставаться определяющим фактором изменения численности населения. Однако следует отметить, что за последние 10 лет естественная убыль постоянно сокращалась. Так, если в 2007 году она составляла 19,5 тыс. человек, то в 2017 году – в 1,7 раза меньше – 11,7

тыс. человек. Коэффициент естественной убыли уменьшился с 8,7 промилле в 2007 году до 5,1 промилле в 2017 году.

В целях снижения рисков в сфере рождаемости, связанных с сокращением численности женщин детородного возраста, в 2017 году актуализирован План мероприятий («дорожная карта») Воронежской области по повышению рождаемости, направленный на рост суммарного коэффициента рождаемости до среднероссийского уровня. План мероприятий включает 10 направлений, в рамках которых предусмотрена реализация комплекса дифференцированных мер социальной поддержки семьи, материнства и детства, мер, направленных на улучшение репродуктивного здоровья населения (применение вспомогательных репродуктивных технологий), поддержку молодых и студенческих семей с детьми, а также поддержку семьи при рождении детей в зависимости от очередности рождений (предоставление регионального материнского капитала при рождении ребенка, установление ежемесячной денежной выплаты на первого и второго ребенка в возрасте от 1,5 до 3 лет), создание условий для совмещения профессиональных и семейных обязанностей, содействие занятости родителей, имеющих малолетних детей, обеспечение услугами присмотра и ухода за детьми, содействие улучшению жилищных условий и другие меры.

Необходимо отметить, что стабилизации показателей рождаемости в значительной степени способствовали дополнительно введенные в регионе меры материальной поддержки семей с детьми, а также меры по стимулированию рождения третьих и последующих детей. Одной из таких мер областной поддержки семей с детьми является установление на территории Воронежской области с 1 января 2012 года регионального материнского капитала в размере 100 тыс. рублей с ежегодной последующей индексацией на уровень инфляции.

В 2017 году реализованы сертификаты на региональный материнский капитал (РМК) для семей, в которых родился третий или последующий ребенок, на общую сумму 229,7 млн. рублей, что в 1,4 раза больше, чем в 2016 году. Размер РМК в 2017 году составил 116868 руб. С начала 2012 года выдано 15957 сертификатов, из них в 2017 году – 2592.

Повысилась миграционная привлекательность области, что очень важно в условиях сохраняющейся естественной убыли. Миграционный прирост в

регионе за последние два года составил 22,6 тыс. человек (10,1 тыс. человек – за 2017 год).

Ежегодный миграционный прирост в значительной мере достигается за счет эффективной реализации на территории области Государственной программы по оказанию содействия добровольному переселению в РФ соотечественников, проживающих за рубежом. В 2017 году Воронежская область вышла на второе место в Российской Федерации по количеству прибывших соотечественников (22,6 тыс. соотечественников) в рамках реализации Государственной программы по оказанию содействия добровольному переселению в Российскую Федерацию соотечественников, проживающих за рубежом.

Большая часть из них прибыла в Воронежскую область из государств, находящихся на постсоветском пространстве (Украина – 28,5%, Республика Армения – 22,5%, Республика Узбекистан – 13,3%, Республика Молдова – 10,5%, Республика Казахстан – 11,9%). Из общего числа прибывших участников Государственной программы 99,0% – граждане трудоспособного возраста.

В Воронежской области сформирована система социальных выплат и пособий по стимулированию рождаемости, реализуются мероприятия по увеличению объема высокотехнологичной медицинской помощи, открытию специализированных медицинских центров, взрослых и детских центров здоровья, физкультурно-оздоровительных центров, социальных учреждений нового типа для пожилых граждан и т.д.

По итогам проведенного экспертами агентства «РИА Рейтинг» рейтинга, разработанного на основе 72 показателей, характеризующих все основные аспекты условий проживания в регионах РФ, Воронежская область по качеству жизни в 2017 году заняла 7 место среди субъектов РФ ( в 2016 году – 7, в 2015 году – 8, в 2014 году – 10) и сохранила 4 место в ЦФО (после Москвы, Московской и Белгородской областей).

В рамках реализации мероприятий государственных программ Воронежской области, а также межведомственного просветительского проекта «Живи долго!», направленного на формирование у жителей области устойчивых установок на здоровый образ жизни, культуру здоровья и долголетия, проведены: 4171 профилактическая акция, 131593 скрининговых

исследований (исследование крови на содержание глюкозы и холестерина, количественный анализ угарного газа в выдыхаемом воздухе, измерение внутриглазного давления, антропометрия, спирометрия и др.).

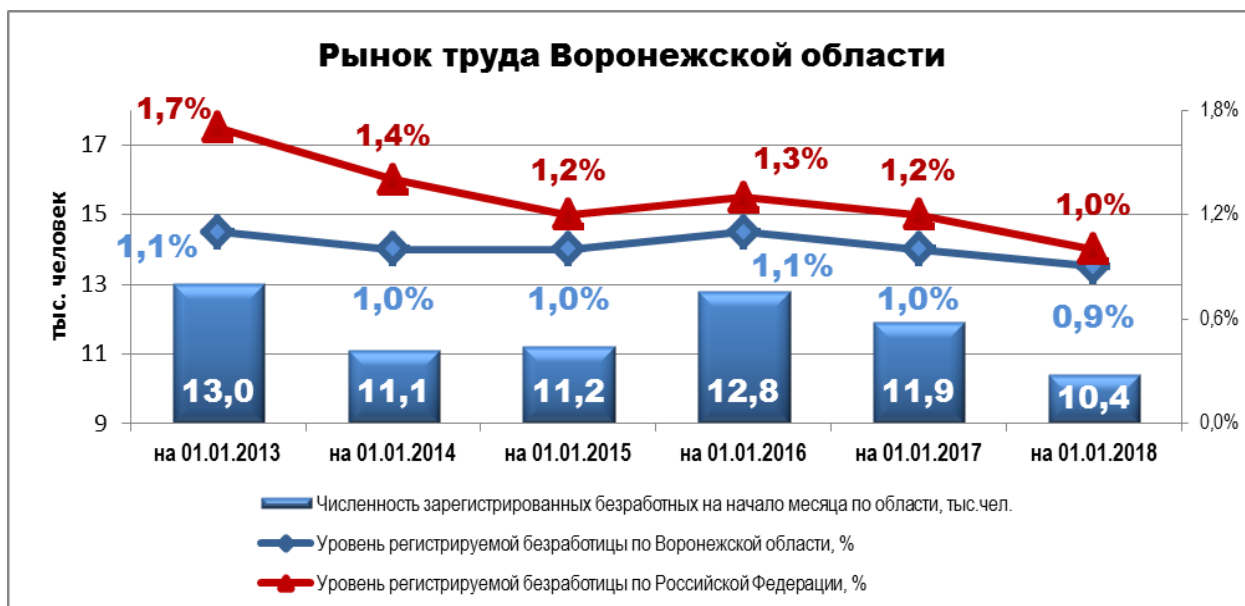
Численность охваченного населения профилактическими массовыми мероприятиями составила около 500 тыс. человек. Узкими специалистами проконсультировано 155,2 тыс. участников мероприятий, число пациентов с впервые выявленными заболеваниями составило 18,8 тыс. чел. Распространено 288030 экз. печатной продукции на темы здорового образа жизни. В СМИ организовано 6038 выступлений и публикаций.

В рамках межведомственного взаимодействия во время проведения крупномасштабных акций в 10 районах Воронежской области прошли мастер-классы по различным видам спорта на базе ФОК и ДЮСШ с привлечением ведущих тренеров и спортсменов ГБУ ВО «Центр спортивной подготовки сборных команд», в которых приняло участие около 1500 детей и подростков, тренеров и преподавателей физической культуры сельских школ.

В 2017 году среди детей и подростков, родителей, медицинских работников распространено более 21000 экземпляров печатной продукции по профилактике вредных привычек, неинфекционных и инфекционных заболеваний, охране здоровья матери и ребёнка, пропаганде здорового образа жизни. Продолжили работу Центры здоровья для детей, которые посетили 33291 несовершеннолетний, из них у 18632 выявлены факторы риска. Основам здорового образа жизни обучены более 26 тысяч несовершеннолетних.

## **Труд и занятость**

Несмотря на напряжённую макроэкономическую обстановку ситуация на рынке труда характеризуется как стабильная. В 2017 году сохранены минимальные параметры безработицы. Уровень безработицы на полном рынке труда сохраняется на уровне благополучного 2014 года и составляет 4,3% (в среднем по РФ – 5,2%), в регистрируемом сегменте на конец 2017 года – 0,9% (по РФ – 1,0%). По уровню полной безработицы Воронежская область в составе субъектов РФ занимает 18 рейтинговую позицию.



Источник: данные Федеральной службы государственной статистики

Численность безработных на регистрируемом рынке труда на конец года – 10,4 тыс. человек, на полном рынке труда – 51,2 тыс. человек. Процесс организации трудоустройства безработных граждан сопровождался увеличением количества и качества вакантных рабочих мест, предлагаемых работодателями. Количество вакансий в банке данных службы занятости составляло 23,5 тыс. рабочих мест. Коэффициент напряженности на рынке труда за 2017 год (т.е. число граждан, претендующих на получение рабочего места, в расчете на одну вакансию) был сокращен до 0,5 единицы.

В 2017 году в органы службы занятости Воронежской области обратилось 73,2 тыс. человек, из них было трудоустроено 55,2 тыс. человек (или 75,4%). Воронежская область сохранила позицию в рейтинге по уровню трудоустройства граждан – 10 место в РФ и 3 место в ЦФО (Воронежская область – 78,6%, ЦФО – 70,0%, РФ – 66,8%).

Меры государственной поддержки безработных и нуждающихся в трудоустройстве граждан реализовывались в рамках мероприятий подпрограммы «Активная политика занятости населения и социальная поддержка безработных граждан» государственной программы Воронежской области «Содействие занятости населения».

Основной акцент в реализации программы делался на адресность и целенаправленность в оказании государственных услуг, специфику рынков труда муниципальных образований, повышение эффективности мер активной

политики занятости. Ежегодно государственную поддержку в сфере занятости (общественные работы, самозанятость населения, переобучение находящихся под угрозой высвобождения и др.) получают порядка 70 тыс. безработных и нуждающихся в трудоустройстве граждан, более 90 тыс. человек получают информационные услуги по вопросам трудоустройства.

Основной целью действий на рынке труда Воронежской области в 2017 году являлось снижение уровня безработицы за счет сбалансированности его структурных характеристик (профессионально-квалификационных и территориальных) и создание системы эффективного управления потоками трудовых ресурсов, адекватно отражающими изменения в экономике. Для достижения этой цели осуществлялось решение ряда задач, среди которых снижение диспропорций на рынке труда за счет повышения эффективности профориентационной работы, расширения временной занятости, прежде всего, в муниципальных образованиях с недостаточным количеством вакантных рабочих мест, развития трудовой и профессиональной мобильности.

Поддержанию высокого уровня трудоустройства и недопущению роста безработицы способствовали реализованные правительством области меры по:

- поддержке инвестиционной активности в регионе, обеспечившие сохранение действующих и создание новых рабочих мест;
- развитию кадрового потенциала (в рамках Концепции развития трудовых ресурсов Воронежской области на период до 2020 года);
- подготовке квалифицированных рабочих кадров в соответствии с потребностями экономики;
- развитию информационной инфраструктуры рынка труда;
- созданию условий, исключающих использование в экономике нелегальной рабочей силы (реализация межведомственного плана мероприятий по сокращению неформальной занятости);
- повышению престижа рабочих профессий, содействию развитию института наставничества;
- созданию условий для совмещения женщинами обязанностей по воспитанию детей с трудовой деятельностью;

– повышению уровня удовлетворенности кадровой потребности предприятий (подготовка кадров на базе многоуровневых центров профессионального образования под потребности региональных кластеров);

– повышение трудовой мобильности граждан и доступности услуг в сфере содействия занятости.

В 2017 году в экономике региона было занято 1014 тыс. квалифицированных работников, в том числе 309 тыс. высококвалифицированных работников. Доля высококвалифицированных работников составила 30,5% и на 1,67 п.п. превысила целевой уровень, установленный для Воронежской области федеральным законодательством. С учётом специфики региональной экономики подготовку высококвалифицированных рабочих и специалистов со средним профессиональным образованием для машиностроения, радиоэлектронной промышленности, агропромышленного комплекса и социальной сферы осуществляют 7 учебных центров профессиональных квалификаций, созданных на базе учебных заведений среднего профессионального образования. Развивается сотрудничество с такими предприятиями как ФГУП «ГКНЦП им. М.В. Хруничева», ОАО «ВАСО», ОАО «Корпорация научно-производственное объединение «Риф», ОАО «Воронежский механический завод», ОАО «Тяжмехпресс», ОАО «Воронежсинтезкаучук», ОАО «Турбонасос», ОАО «Атомэнергоремонт» и другими.

На промышленных предприятиях Воронежской области организуются и успешно функционируют филиалы кафедр ВУЗов, а также лицензированные центры подготовки и переподготовки кадров. Воронежскими ВУЗами реализуются программы целевой подготовки кадров для отраслей бюджетного сектора экономики. Развитие форм профессионального обучения, подготовка по перспективным профессиям на рынке труда нацелены на достижение целевого ориентира роста показателя, установленного «майским» 2012 года Указом Президента РФ (к 2020 году – не менее трети от числа квалифицированных работников). Реализуется региональная программа повышения производительности труда и создания высокопроизводительных рабочих мест на период до 2020 года.

В целях повышения трудовой мобильности граждан, совершенствования доступности услуг в области содействия занятости населения, объединения

интересов всех субъектов рынка труда проводилась систематическая работа по развитию информационно-аналитической системы Общероссийская база вакансий «Работа в России» (далее – Портал), введенной в промышленную эксплуатацию в сентябре 2015 года. Использование Портала позволило повысить взаимодействие исполнительных органов службы занятости населения области, частных кадровых агентств и работодателей, в первую очередь, направленное на повышение эффективности подбора кадров, сокращение сроков поиска необходимого персонала и снижения средней продолжительности безработицы граждан.

Государственная поддержка занятости граждан реализовывалась в рамках государственной программы Воронежской области «Содействие занятости населения». В течение 2017 года оказано 220 тыс. государственных услуг в сфере содействия занятости населения, в том числе трудоустроено 55,2 тыс. ищущих работу граждан. Проведено 130 ярмарок вакансий, информационные, профориентационные услуги, а также психологическую поддержку получили 157,1 тыс. чел. (в 2016 году - 143,6 тыс. человек).

В 2017 году при содействии органов службы занятости нашли работу (доходное занятие) 55,6 тыс. граждан, или 78,5% от численности граждан, обратившихся в органы службы занятости за содействием в поиске подходящей работы, что на 2,3 п.п. выше аналогичного показателя 2016 года (76,2%).

В рамках работы по наполнению банка вакансий с работодателями проведено свыше 1,5 тыс. информационных встреч с работодателями, 88 заседаний круглых столов, 291 гарантированное собеседование, 130 ярмарок вакансий и учебных рабочих мест. В гарантированных собеседованиях с претендентами на вакантные рабочие места приняли участие 324 работодателя, для которых специалистами службы занятости населения был произведен предварительный подбор соискателей. В ярмарках вакансий приняли участие 757 работодателей, набравших сотрудников на 8,3 тыс. вакантных рабочих мест.

Немаловажную поддержку в этом направлении работы оказывали администрации муниципальных районов и городских округов Воронежской области. Вопросы в части предоставления сведений о вакансиях, в соответствии с законодательством, регулярно рассматривались на совещаниях

у глав муниципальных районов и городских округов с участием работодателей, на специализированных мероприятиях для работодателей.

В целях повышения уровня трудоустройства граждан, обратившихся в органы службы занятости населения, реализуются мероприятия плана обеспечения устойчивого развития экономики и социальной стабильности Воронежской области в 2017 году, утвержденного постановлением правительства Воронежской области от 10.03.2017 № 174, в том числе:

- мониторинг массового высвобождения работников и неполной занятости;
- мониторинг основных параметров регистрируемого сектора рынка труда в разрезе муниципальных районов и городских округов;
- мониторинг спроса и предложения рабочей силы на рынке труда Воронежской области;
- мониторинг структуры безработных граждан, зарегистрированных в органах занятости населения Воронежской области;
- мониторинг реализации мер по снижению неформальной занятости населения Воронежской области;
- мониторинг востребованности профессий на рынке труда Воронежской области.

В целях совершенствования системы мониторинга соответствия спроса и предложения на рынке труда органами службы занятости в 2017 году реализованы следующие мероприятия:

- развитие межотраслевой координации работ по обеспечению занятости населения;
- расширение банка вакансий и свободных рабочих мест, предоставляемых работодателями в органы службы занятости;
- формирование локальных банков вакансий с учетом оплаты труда не ниже величины прожиточного минимума;
- усиление взаимодействия с работодателями по трудоустройству безработных и незанятых граждан в рамках социального партнерства.

Мероприятия государственной программы Воронежской области «Содействие занятости населения», касающиеся поиска работы для инвалидов, в том числе, инвалидов молодого возраста и инвалидов, прошедших реабилитацию после установления инвалидности, позволили в 2017 году

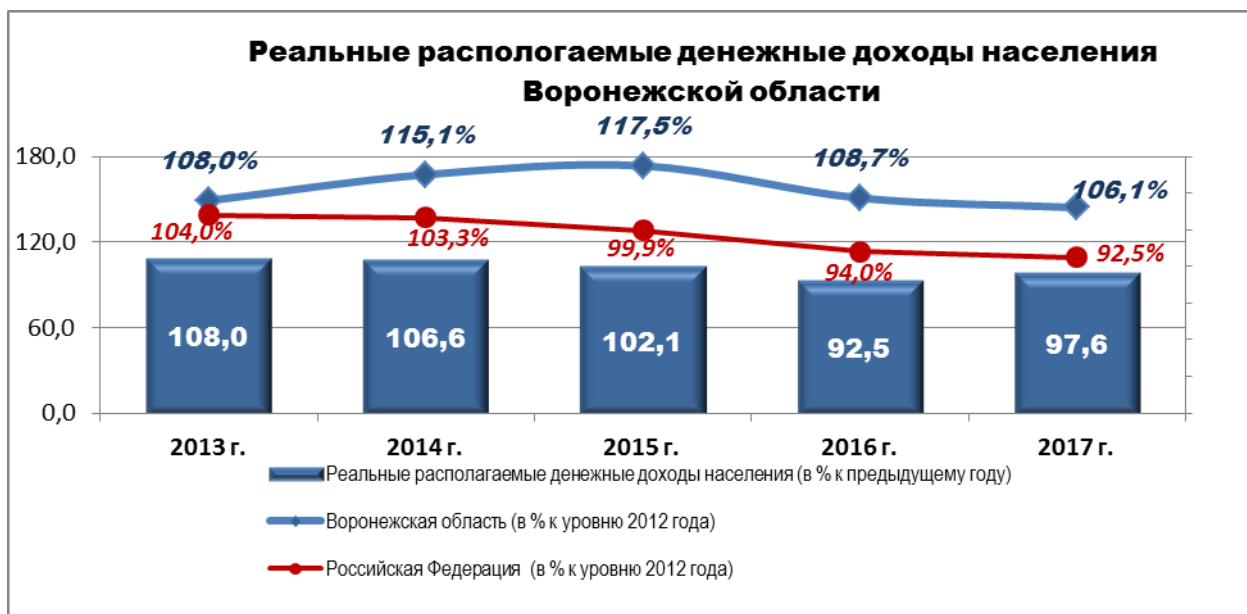
трудоустроить 1425 инвалида. Всего в органы службы занятости за содействием в поиске подходящей работы обратились 2152 инвалида. Доля трудоустроенных инвалидов в численности инвалидов, обратившихся в целях поиска подходящей работы (66,2%), что в 1,2 раза ниже, чем соответствующий показатель в среднем для всех категорий граждан, обращающихся в органы службы занятости в целях поиска подходящей работы (78,5%).

Уровень безработицы по методологии Международной организации труда в 2017 году составил 4,3%, что на 0,1 п.п. ниже значения 2016 года. По сравнению с 2009 годом в Воронежской области уровень безработицы по методологии Международной организации труда снизился в 2 раза. Достижение значения целевого индикатора обеспечено за счет сбалансированности его структурных характеристик (профессионально-квалификационных и территориальных) и создания системы эффективного управления потоками трудовых ресурсов, адекватно отражающими изменения в экономике.

Решены были следующие задачи: снижение диспропорций на рынке труда за счет повышения эффективности профориентационной работы, расширение временной занятости, прежде всего, в муниципальных образованиях с недостаточным количеством вакантных рабочих мест, развитие трудовой и профессиональной мобильности; усиление реального взаимодействия всех социальных партнеров в сфере подготовки кадров по специальностям, востребованным народным хозяйством региона.

### **Доходы и бедность населения**

Сформированный за последние годы экономический базис, поддержка развития реального сектора экономики, региональные антикризисные меры, а также меры поддержки нуждающихся граждан обеспечивали системное повышение уровня доходов населения региона с темпами, превышающими среднероссийскую динамику. Реальные располагаемые денежные доходы (доходы за вычетом обязательных платежей, скорректированные на индекс потребительских цен) за 2013-2017 годы возросли на 6,1% (по России – снизились на 7,4%). По данному показателю Воронежская область занимает 5 место среди 83 субъектов РФ (без учета г. Севастополь и Республики Крым).



Источник: данные Федеральной службы государственной статистики

В 2017 году уровень благосостояния населения Воронежской области не достиг положительных значений, реальные располагаемые денежные доходы населения области сократились на 2,4% и составили 97,6% (по России – 98,3%). Отмеченные тенденции в целом совпадают со среднероссийскими. Объем денежных доходов населения в 2017 году составил 839,2 млрд. рублей (увеличение на 0,7% к уровню 2016 года). Среднемесячные денежные доходы населения сложились в сумме 29 945,8 рубля.

Динамика реальных располагаемых доходов по сравнению с 2016 годом обусловлена следующими основными факторами:

- наблюдался рост задолженности по кредитам (2016 год - 2 млрд рублей, 2017 год – 13,7 млрд рублей);
- изменение средств на счетах индивидуальных предпринимателей и расходы на приобретение иностранной валюты составили 38,4 млрд рублей (уменьшение на 5,5 млрд рублей);
- превышение доходов над расходами составило 21,9 млрд рублей и снизилось по сравнению с 2016 годом на 19,2 млрд рублей;
- обязательные платежи и разнообразные взносы выросли на 3,7 млрд рублей.

Одновременно покупка товаров (товарооборот розничной торговли плюс общепит) составила 532,4 млрд рублей и увеличилась на 30,2 млрд рублей,

объем платных услуг составил 123,4 млрд рублей и возрос на 5,2 млрд рублей, покупка населением скота и птицы составила 4,7 млрд рублей, увеличившись за год на 2 млрд рублей.

Сбережения во вкладах и ценных бумагах, платежи за товары с использованием банковских карт за рубежом, расходы на покупку недвижимости в общей сумме составили 61,7 млрд рублей и увеличились на 6,3 млрд рублей. Совокупное влияние перечисленных выше факторов обусловило рост номинальных доходов на 10,9 млрд рублей, или на 1,3%. При годовом значении индекса потребительских цен 103,4% это привело к снижению реальных располагаемых доходов на 2,4%.

В 2017 году продолжен мониторинг уровня заработной платы в организациях внебюджетной сферы. Адресная работа с предприятиями по результатам данного мониторинга в комплексе с другими мерами позволила обеспечить повышение среднемесячной начисленной заработной платы в целом по региону на 7,1% (до 28,3 тыс. рублей), что соответствует общероссийской динамике.

Наиболее высокими темпами заработная плата росла в таких отраслях, как сельское, лесное хозяйство, рыболовство и рыбоводство (109,0%), деятельность в области здравоохранения и социальных услуг (109,4%), торговля оптовая и розничная; ремонт автотранспортных средств и мотоциклов (109,9%), деятельность в области культуры, спорта, организации досуга и развлечений (114,9%), деятельность в области информации и связи (116,4%), деятельность гостиниц и предприятий общественного питания (117,4%). Среднемесячная начисленная заработная плата в целом по региону за последние пять лет увеличилась в 1,3 раза и в 2017 году составила 28,3 тыс. рублей, что на 7,1% выше, чем в 2016 году (по РФ – на 7,3%) [11].

В целом в организациях, занятых в обрабатывающих производствах, рост заработной платы по сравнению с 2016 годом составил 106,8% (по РФ – 108,5%); организациях, занятых в добыче полезных ископаемых, – 105,0%; в строительных организациях – 107,0% (по РФ – 108,6%); в организациях социальной сферы (здравоохранении и предоставлении социальных услуг) – 109,4%; в образовании – 104,3%; в организациях культуры, спорта, досуга и развлечений – 114,9%.

Несмотря на некоторое отставание темпов роста заработной платы в течение 2017 года от среднероссийских, Воронежская область по данному показателю заняла 8 место среди субъектов ЦФО и 20 место – в РФ.

Вместе с тем на фоне стабилизации инфляционных процессов, складывающихся в регионе, реальное содержание заработной платы в течение 2017 года имеет тенденцию к росту. Так, если в начале 2017 года реальная заработная плата составляла 102,5% (по РФ – 102,4%), то в конце 2017 года – 103,6% (по РФ – 103,5%), при этом рост реальной заработной платы относительно 2011 года составил 112,8% (по РФ – 109,2%).

Постепенно сокращается отставание Воронежской области по уровню заработной платы от среднероссийских значений. Так, если в 2009 году заработная плата в области была на 32% ниже средней по стране, то в 2017 году – только на 27,5%. По итогам 2017 года Воронежская область по данному показателю в ЦФО заняла 9 место. По размеру заработной платы регион уступил Липецкой области (на 153 руб., или 0,5%), опережает Владимирскую область (на 497 руб., или 1,8%) и Тверскую область (на 952 руб., или 3,5%).

На постоянной основе проводится мониторинг негативных явлений в сфере социально-трудовых отношений в организациях области, выполнения хозяйствующими субъектами гарантий по оплате труда, предусмотренных действующим законодательством и соглашениями.

Районными комиссиями по мобилизации доходов и легализации заработной платы организована персональная работа с руководителями организаций, уровень заработной платы работников которых ниже величины прожиточного минимума, установленного на территории области для трудоспособного населения. За 2017 год на заседаниях районных комиссий рассмотрено 2014 хозяйствующих субъектов, из которых 70% увеличили заработную плату сотрудников.

В 2017 году в рамках заключенного правительством Воронежской области соглашения с Федеральной службой по труду и занятости, проводились мероприятия, направленные на снижение уровня неформальной занятости. В результате количество работников, переведенных из неформального сектора в число работников, осуществляющих трудовую деятельность, составило 41,3 тыс. человек.

Дополнительные налоговые поступления в бюджетную систему региона от всех проведенных мероприятий составили 62,7 млн. рублей.

Однако основная задача и ответственность регионального правительства – это обеспечение роста заработной платы работников бюджетного сектора, т.е. врачей, учителей, работников учреждений культуры и социальных работников.

Повышение заработной платы работникам бюджетной сферы обеспечивается в соответствии с дорожными картами по повышению средней заработной платы отдельным категориям работников бюджетной сферы.

По предварительной оценке Росстата, в 2017 году средняя заработная плата педагогических работников общего образования достигла 25,3 тыс. рублей, что на 1,2% выше установленного на 2017 год соотношения по дорожной карте. Зарплаты педагогических работников дошкольных образовательных учреждений составили 22,5 тыс. рублей, рост к 2016 году составил 102,8%.

Оплата труда врачей на 56,3% превысила среднемесячный доход по региону и составила 39,2 тыс. рублей. Заработная плата среднего медицинского персонала – 21,7 тыс. рублей, или 86,5% от средней по области (целевое соотношение на 2017 год – 90%). Средние зарплаты младшего медицинского персонала – 15,0 тыс. рублей, рост к 2016 году составил 114,9%.

Также на уровне целевых ориентиров, заданных дорожными картами, выплачивалась зарплата социальным работникам (20,0 тыс. рублей, рост составил 139,5% к 2016 году), работникам культуры (22,6 тыс. рублей, или 127,6% – к 2016 году).

В 2017 году величина прожиточного минимума незначительно и составила 8364 рубля, что на 1,8% выше, чем в 2016 году.

При этом общая ситуация с бедностью в области все последние годы планомерно улучшалась. За последние 7 лет численность малообеспеченного населения в регионе сокращена почти в 2 раза (с 402,6 тыс. человек в 2011 году до 221 тыс. человек в 2017 году).

Доля населения с доходами ниже региональной величины прожиточного минимума по предварительной оценке составит 9,5% от общей численности жителей области.

В целом по стране за данный период времени уровень бедности увеличился на 2,8 процентных пункта (с 10,7% до 13,5%). В составе субъектов РФ по показателю бедности Воронежская область за 2017 год улучшила свои рейтинговые позиции, переместившись с 18 места (в 2012 году) на 4 место.

Следует отметить, что на протяжении последних лет Воронежская область сохраняет положительную тенденцию к росту рейтинговых позиций по качеству жизни. По данным агентства «РИА Рейтинг», область по итогам 2017 года заняла 7 место по качеству жизни населения среди субъектов РФ (в 2016 году – 7, в 2015 году – 8, в 2014 году – 10) и сохранила 4 место в ЦФО (после Москвы, Московской и Белгородской областей).

## **1.2. Анализ отраслей социальной сферы**

### **Здравоохранение**

Стратегической целью развития сферы регионального здравоохранения является повышение доступности и качества медицинской помощи для населения Воронежской области.

Государственное управление в сфере здравоохранения осуществляется в соответствии с Программой государственных гарантий бесплатного оказания гражданам медицинской помощи на территории Воронежской области, государственной программой Воронежской области «Развитие здравоохранения», основными положениями Указов Президента РФ от 7 мая 2012 года №№ 597, 598, 606 и др.

Общий объем финансирования мероприятий, направленных на повышение качества оказания медицинской помощи и эффективности работы системы здравоохранения реализованы в рамках государственной программы Воронежской области «Развитие здравоохранения» в 2017 году составил более 37,7 млрд. рублей.

Оказание медицинской помощи осуществляется через активное использование возможностей межрайонных подразделений, развитие амбулаторно-поликлинического звена, повышение эффективности работы коечного фонда, развитие сферы реабилитационной и паллиативной помощи.

Основные приоритеты государственной программы:

- реализация мер государственной политики по снижению смертности населения, прежде всего от основных причин смерти;
- профилактика, своевременное выявление и коррекция факторов риска неинфекционных заболеваний, а также диагностика и лечение заболеваний на ранних стадиях;
- профилактика и своевременное выявление профессиональных заболеваний;
- снижение материнской и младенческой смертности.

В 2017 году продолжено совершенствование трехуровневой системы здравоохранения: создавались новые подразделения, внедрялись новые технологии оказания медицинской помощи, строились и вводились в строй новые объекты системы здравоохранения.

В Воронежской области создана и действует инфраструктура сосудистых, урологических, онкологических центров, межрайонных центров перинатальной диагностики. В рамках частно-государственного партнерства открыты отделения гемодиализа в четырех районах области. Оптимизация инфраструктуры обеспечивается, в том числе, за счет активного использования возможностей межрайонных подразделений, перераспределения видов и объемов медицинской помощи, развития амбулаторно-поликлинического звена и медицинской реабилитации, восстановительного и санаторно-курортного лечения, паллиативной и специализированной медицинской помощи. Системное развитие получает материально-техническая база лечебных учреждений. Ежегодно создаются новые подразделения, строятся и вводятся в эксплуатацию новые объекты здравоохранения. Внедряются новые технологии оказания медицинской помощи, инновационные методы диагностики и лечения. Осуществляется планомерная профилактическая и диспансерная работа с использованием мобильных форм оказания помощи, совершенствуется система маршрутизации больных. Развивается высокотехнологичная медицинская помощь. Планомерно решается задача по улучшению кадрового обеспечения лечебных учреждений.

С целью обеспечения доступности онкологической помощи, улучшения ранней диагностики и повышения эффективности лечения онкологических заболеваний в рамках частно-государственного партнерства в области внедрена уникальная высококачественная диагностика с использованием технологий

ядерной медицины (позитронно-эмиссионной томография, совмещённая с компьютерной томографией (ПЭТ/КТ), используются методы радиохирургического лечения на медицинском ускорителе электронов «КиберНож»).

Осуществляется планомерная профилактическая и диспансерная работа с использованием мобильных форм оказания помощи, совершенствуется система маршрутизации больных.

Укреплялась материально-техническая база здравоохранения. В 2017 году начато строительство поликлиники в мкр. Шилово г. Воронежа на 550 посещений, 5 фельдшерско-акушерских пунктов и 9 врачебных амбулаторий в 11 сельских населенных пунктах области. Завершено строительство здания патологоанатомического отделения в Острогожском районе.

Произведено существенное обновление санитарного автотранспорта. Приобретено 83 новых автомобиля скорой медицинской помощи, что позволило достичь необходимого показателя времени выезда по вызову (до 20 минут) до 94,3% и снизить износ автомобильного парка с 72 % до 69%.

В 2017 году в области в рамках реализации межведомственной программы по оказанию комплексной помощи детям с расстройствами аутистического спектра (РАС) проанкетировано более 23,7 тыс. человек, выявлено 34 ребенка раннего возраста с РАС, продолжена работа 2 Центров ментального здоровья для детей, более 480 детей прошли комплекс реабилитационных мероприятий.

Важнейшим направлением и показателем уровня здравоохранения в регионе является высокотехнологичная медицинская помощь (ВМП). За 3 года ВМП оказана почти 40 тыс. человек. Жители Воронежской области могут получить ВМП в 55 федеральных специализированных медицинских организациях и в 13 учреждениях здравоохранения Воронежской области по 20 профилям. В 2017 году высокотехнологичная помощь была оказана более 14 тыс. пациентов, в том числе в медицинских организациях Воронежской области – более 11 тыс. человек.

С декабря 2016 года Воронежская область включена в пилотный проект «Развитие системы медицинской реабилитации в Российской Федерации». В рамках реализации пилотного проекта было обучено 39 специалистов, из них:

25 врачей (неврологи, кардиологи, физиотерапевты, врачи по ЛФК); 7 клинических психологов; 7 логопедов.

На первом этапе медицинская реабилитация осуществляется в 11 медицинских организациях Воронежской области в палатах интенсивной терапии и палатах ранней реабилитации первичных сосудистых отделений (центров) (425 коек). В соответствии со Шкалой реабилитационной маршрутизации пациенты направляются на второй этап медицинской реабилитации (10 отделений – 300 коек для взрослых, 85 коек – для детей): 6 отделений МР - по профилю ЦНС, 2 отделения – по профилю – периферическая нервная система и опорно-двигательного аппарата, 2 отделения – для соматической патологии, в т.ч. 1 отделение для реабилитации кардиологических больных; для детей: 45 коек – по профилю ЦНС, 30 коек – по профилю заболеваний опорно-двигательного аппарата, 10 коек - по профилю эндокринология.

Все отделения медицинской реабилитации пролицензированы, оснащены необходимым оборудованием, функционируют мультидисциплинарные бригады специалистов, прошедших обучение в т.ч. и на федеральных базах.

В 2017 году на втором этапе медицинской реабилитации пролечено 4565 взрослых пациентов и 1339 детей, в том числе 321 ребенок-инвалид. Благодаря функционированию на территории Воронежской области ежедневного видеоселектора («бюро госпитализаций») улучшилось взаимодействие между ПСО и отделениями 2 этапа реабилитации. Отмечается увеличение доли пациентов с 10 % в 2016 году до 22 % в 2017 году, которые были направлены на 2 этап реабилитации сразу после 1 этапа, с учетом показаний, реабилитационного потенциала и оценке баллов по шкале Ренкин.

В Воронежской области третий этап амбулаторной реабилитации в соответствии с маршрутизацией осуществляется на базе 15 амбулаторно-поликлинических отделений для взрослого населения и для детского населения: 3 амбулаторно-поликлинических отделения, 3 центра охраны зрения, 2 центра ментального здоровья и кабинет мониторинга ретинопатии. Открыты 9 отделений медицинской реабилитации в районах Воронежской области. На 3 этапе медицинской реабилитации получили лечение 18144 человек, что на 5480 человек больше по сравнению с 2016 годом.

В 2017 году в Воронежской области продолжена реализация широкомасштабного межведомственного проекта «Живи долго!», направленного на информирование населения, стимулирование раннего обращения граждан за медицинской помощью и повышение уровня личной ответственности за сохранение здоровья. Изготовлено и распространено среди населения более 280 тыс. буклетов, листовок и памяток; в средствах массовой информации организовано более 6 тыс. выступлений и публикаций, радиопередач с участием ведущих специалистов медицины Воронежской области.

Осуществление комплекса мероприятий в сфере здравоохранения позволило сохранить в 2017 году положительную динамику снижения смертности.

Так, младенческая смертность в Воронежской области – 4,7 чел. на 1000 родившихся (по РФ – 5,5). Материнская смертность – 4,5 чел. (1 случай), или в 2,8 раза меньше, чем в среднем по России.

Показатель смертности уменьшился на 3,9% (на 1364 человека). Сохраняется устойчивая тенденция по снижению показателей смертности от болезней систем кровообращения – на 0,5% (74 человека), новообразований – на 0,6% (27 человек), болезней органов дыхания – на 24,1% (281 человек), болезней органов пищеварения – на 13,2% (194 человека).

В области реализуются мероприятия по развитию мобильных форм медицинской помощи и повышению доступности скорой медицинской помощи: пять районных больниц оснащены мобильными медицинскими комплексами (630 выездов в течение 2017 г., осмотрено 65,8 тыс. чел, в т.ч. 63,7 тыс. охвачено флюороосмотрами); организовано 55 мобильных бригад, специалисты которых осуществляют консультативную помощь жителям области, проживающим в отдаленных селах (в рамках диспансеризации бригадами осмотрено 13,3 тыс. чел.); в медицинских организациях амбулаторно-поликлинического уровня успешно функционируют «стационары на дому» (пролечено более 15,0 тыс. чел.); сформированы «медико-социальные группы» в 24 государственных медицинских организациях (охвачено патронажем более 4500 чел., проведено 520 адресных выездов).

Службой скорой медицинской помощи Воронежской области в 2017 году выполнено 664,8 тысяч результативных выездов, что на 38,3тысячи вызова

меньше (5,4 %), чем за 2016 год. Это составило 284,7 вызова на 1000 населения, против 301,3 за прошлый год. Соотношение выполненных вызовов в экстренной форме к вызовам в неотложной форме составило 35% к 65%. В районах области выполнено всего 355,4 тыс. вызовов, на 8,5 % ниже уровня 2016 года.

В 2017 году закуплено 24 автомобиля СМП за счет федерального и 59 автомобилей СМП за счет регионального и иных источников бюджета. Проводимые работы по обновлению парка автомобилей скорой медицинской помощи позволили снизить износ с 72 до 66%. Доля выездов бригад скорой медицинской помощи со временем доезда до больного менее 20 минут составила в 2017 году 94,1 %.

Благодаря проводимой государственной политике в сфере здравоохранения продолжительность жизни населения за последние пять лет увеличилась на 2,13 года и в 2017 году, по предварительным оценкам, составила 73,03 года (по РФ – 72,70 года).

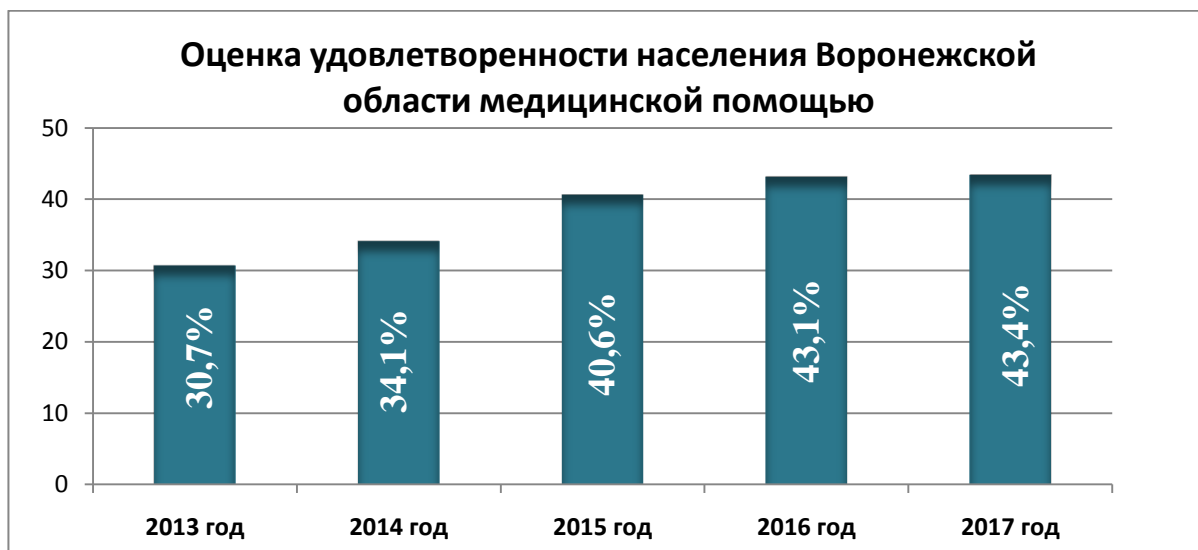


Рисунок 1.2.1. Оценка удовлетворенности населения Воронежской области медицинской помощью

По результатам социологических исследований, услугами здравоохранения в Воронежской области удовлетворены 43,4% населения. За пять лет этот показатель вырос на 12,7 процентных пункта. Среди субъектов РФ по уровню удовлетворенности медицинской помощью Воронежская область переместилась с 63 места в 2013 году на 26 место в 2017 году.

## Образование

Стратегической целью модернизации региональной системы образования является создание необходимых условий для оказания качественных образовательных услуг и формирование максимально комфортной и открытой среды для всех участников образовательного процесса.

Для достижения данной цели правительством области существенное внимание уделяется развитию инфраструктуры и материально-технической базы образовательных организаций. За последние годы ликвидирована ветхость и аварийность всех общеобразовательных организаций. Каждая параллель начальной школы оснащена комплектом мультимедийного оборудования. Каждая базовая школа имеет школьный автобус, оснащенный аппаратурой спутниковой навигации ГЛОНАСС. В настоящее время все общеобразовательные организации, имеющие техническую возможность, оборудованы инженерными коммуникациями. Системно растет количество учреждений, реализующих образовательные программы дошкольного образования, увеличивается количество педагогов в данном сегменте образования, возрастает охват дошкольным образованием за счет ввода новых мест.

В 2017 году продолжена реализация мероприятий по обеспечению современных условий образовательного процесса в соответствии с требованиями образовательных стандартов и обновлением системы образования в соответствии с задачами инновационного развития в рамках государственной программы Воронежской области «Развитие образования», на реализацию которой из бюджетов всех уровней направлено порядка 21 млрд.рублей.

## Региональное образование



В течение 2017 года для детей дошкольного возраста введено дополнительно более 1,5 тыс. новых мест, что позволило повысить доступность услуг дошкольного образования для детей в возрасте от 0 до 3 лет с 71,7% в 2016 году до 98% в 2017 году (по РФ - 77,5%). Полностью выполнены обязательства области по количеству введенных дополнительных мест в дошкольных образовательных учреждениях в целях ликвидации очередей на зачисление детей в возрасте от 3 до 7 лет.

В 2017 году построено 8 детских садов: в п. Воля Новоусманского района (220 мест), в п. Отрадное Новоусманского района (280 мест), в п. Большие Базы Ольховатского района (220 мест), в р.п. Панино Панинского района (220 мест), в п. Абрамовка Таловского района (150 мест), в р.п. Шилово г. Воронежа (220 мест), в г. Воронеже по ул. Ильюшина (250 мест).

На территории области предоставляется услуга по постановке на учет и зачислению детей в дошкольные образовательные организации в электронном виде (электронная очередь). Общая численность детей в возрасте от 2 месяцев до 3 лет, зарегистрированных в электронной очереди, составляет более 34 тыс. человек.

Все дошкольные образовательные организации реализуют федеральный государственный образовательный стандарт (далее – ФГОС) дошкольного образования, созданы современные условия, обеспечивающие реализацию

основной образовательной программы дошкольного образования в соответствии с ФГОС. В целях обеспечения комплексного психолого-педагогического сопровождения детей дошкольного возраста с ограниченными возможностями здоровья, в том числе детей-инвалидов, созданы и функционируют 29 лекотек. В 5 образовательных организациях, реализующих образовательные программы дошкольного образования, открыты «ресурсные группы» для детей с расстройствами аутистического спектра (далее – РАС).

На строительство и реконструкцию зданий общеобразовательных организаций в 2017 году выделено 1 207 108,79 тыс. руб., в том числе 445 574,1 тыс. руб. - средства федерального бюджета, 716 997,59 тыс. руб. - средства областного бюджета, средства местных бюджетов – 92 753,26 тыс. руб.

С целью увеличения численности детей, получающих дошкольное образование, в том числе в вариативных формах, в образовательных организациях открыты группы кратковременного пребывания, в которых получают услуги дошкольного образования 2 631 воспитанник.

По данным официальной статистики, численность воспитанников в 2017 году составила 99,4 тыс. человек, доступность дошкольного образования в возрастной группе от 3 до 7 лет – 100%.

Увеличилось количество общеобразовательных учреждений, включившихся в инклюзивный процесс. Так, в 2017/2018 учебном году в 287 общеобразовательных организациях получают образование в инклюзивной форме 683 детей с ОВЗ (1-2 классы) в условиях введения федерального государственного образовательного стандарта начального общего образования обучающихся с ограниченными возможностями здоровья и федерального государственного для обучающихся с умственной отсталостью. На базе 12 общеобразовательных организаций открыты 14 «ресурсных класса» для детей с РАС.

В общеобразовательных организациях в 2017/2018 учебном году обучаются 2309 детей с ОВЗ; 646 детей с ОВЗ и 669 детей-инвалидов получают образование на дому, из них 181 с применением дистанционных технологий.

Общее количество детей с РАС, охваченных инклюзивным образованием, в 2017/2018 учебном году составляет 139 человек.

В 2017 году органами опеки и попечительства Воронежской области проводилась работа, направленная на развитие различных форм семейного

устройства детей-сирот и детей, оставшихся без попечения родителей, на защиту прав и законных интересов детей данной категории. Выявлен и принят на учет 521 несовершеннолетний, относящийся к категории детей-сирот и детей, оставшихся без попечения родителей, что на 119 человек меньше, чем в 2016 году.

Комплекс проведенных мероприятий позволил почти на четверть снизить численность детей, состоящих на учете в региональном банке о детях, оставшихся без попечения родителей (2017 год снижение составило 23%: с 304 до 234 человек).

В 2017 году был организован ряд мероприятий, направленных на повышение авторитета семьи в обществе, укрепление семейных отношений, ценностей и традиций, раскрытие творческого потенциала детей и взрослых из замещающих семей, в числе которых областные творческие конкурсы для детей из замещающих семей. В 2017 году замещающая семья из Воронежской области стала лауреатом 1 степени Всероссийского конкурса художественного творчества «Всероссийская ассамблея замещающих семей», проводившегося Министерством образования и науки Российской Федерации.

В целом в Воронежской области сформированы основные элементы взаимодействия участников деятельности по улучшению положения детей и замещающих семей, путем решения проблем, оказания им психолого-педагогической и иной помощи.

Сегодня региональная система дополнительного образования, имея интеграционный и межведомственный характер, практически готова к решению задачи по увеличению к 2020 году числа детей в возрасте от 5 до 18 лет, обучающихся по дополнительным образовательным программам, в общей численности детей этого возраста до 70-75 процентов.

Происходит увеличение контингента обучающихся сферы дополнительного образования. Ежегодно на 6-7 % растет численность детей, получающих услуги дополнительного образования.

В рамках модернизации сферы образования учреждения дополнительного образования успешно интегрируются в образовательное пространство школы. На базе общеобразовательных учреждений в 2017 году функционировало 12,0 тысяч кружков и спортивных секций с общим охватом в 172 тысячи обучающихся.

В результате в школе выстраиваются пространства взаимодействия общего и дополнительного образования, общего образования и внеурочной работы, дополнительного образования и внеурочной деятельности, что создает необходимые предпосылки и благоприятные условия для развития творческих способностей у большей части школьников, а также позволяет на практике реализовывать развитие каждого ребенка по индивидуальной траектории.

Ресурс государственной программы Воронежской области «Развитие образования» в 2017 году был направлен на выявление и развитие у обучающихся интеллектуальных и творческих способностей, способностей к занятиям физической культурой и спортом, интереса к научной и научно-исследовательской деятельности, на пропаганду научных знаний, творческих и спортивных достижений.

В целях создания условий, обеспечивающих доступность дополнительных общеобразовательных программ естественнонаучной и технической направленностей, обеспечивающих объединение усилий науки, бизнеса и государства для формирования системы ускоренного развития технических способностей детей с целью подготовки инженеров и ученых нового типа, для обучающихся в Воронежской области реализуется проект по созданию и функционированию детского технопарка «Кванториум». Базовым форматом образовательного процесса определена проектная деятельность, которая реализуется в рамках выбранных «квантумов» («геоквантум», «энерджиквантум», «дополненная и виртуальная реальность», «робоквантум», «аэроквантум»). Ежедневно 800 детей школьного возраста занимаются по программам технического направления. Для педагогических работников, специалистов, работающих в сфере научно-технического творчества в течение года проводятся обучающие семинары. Ежегодно проводятся свыше 100 региональных конкурсных мероприятий по основным направлениям дополнительного образования.

В целях обеспечения равенства доступа к качественному образованию и обновления его содержания (включая процесс социализации), а также решения одной из важнейших задач в сфере образования – сокращения количества обучающихся во вторую смену – в 2017 году за счет средств регионального и муниципального бюджетов введены в эксплуатацию 2 школы более чем на 1500 мест: на 1224 и 370 учащихся в г. Воронеже. В селе Радченское Богучарского

района введено в эксплуатацию здание школы на 260 мест. Проведен капитальный ремонт в 7 школах города Воронежа и в школе Лискинского муниципального района.

Благодаря федеральным средствам удалось оснастить и отремонтировать 15 спортивных залов в сельских школах.

Это позволило увеличить долю школ, соответствующих современным стандартам образования, и снизить долю обучающихся, занимающихся во вторую смену, до 8,9% (в 2016 году – 11 %).

По итогам рейтинга лучших школ России (проект «ТОП-500») в список вошли 3 общеобразовательных организации Воронежской области. В перечень «ТОП-300» сельских общеобразовательных организаций – 1 школа, в перечень «ТОП-200» школ Российской Федерации, обеспечивающих высокие возможности развития способностей учащихся, – 2 школы, в «ТОП-100» – 4 общеобразовательные организации.

В соответствии с Концепцией общенациональной системы выявления и развития молодых талантов, утвержденной Президентом Российской Федерации 3 апреля 2012 года, в 2017 году на территории Воронежской области начал свою работу проект по созданию комплексной, многоуровневой системы выявления, развития и адресной поддержки одаренных детей и талантливой молодежи «Лига успеха». Реализация проекта позволила создать систему выявления, развития и адресной поддержки одаренных детей и талантливой молодежи через обеспечение условий их личностного роста, самореализации, профессионального самоопределения и модернизацию системы взаимодействия участников отношений в сфере образования, координацию их деятельности в регионе.

Продолжена реализация программы работы с одаренными детьми на базе автономного учреждения Воронежской области «Пансионат с лечением «Репное». Ежегодно проводятся профильные смены: естественнонаучного и гуманитарного цикла школьных предметов, а также театральная, художественная, АРТ-смена, смены «Лидер», «Золотое сечение», смены для юных техников, натуралистов, краеведов. Охват детей ежегодно - свыше 1480 человек.

В целях выявления, развития и адресной поддержки одаренных детей и талантливой молодежи создан реестр конкурсов, соревнований, чемпионатов,

олимпиад.

В соответствии с постановлением администрации Воронежской области от 14.12.2006 года № 1031 «Об областных премиях для поддержки талантливой молодежи» ежегодно присуждается 50 премий по 20 тысяч каждая (по пяти номинациям). По итогам участия в 2017 году получили поддержку 50 учащихся Воронежской области, за 8 лет сформирована база данных талантливой молодежи Воронежской области (лауреаты федеральных и областных премий по поддержке талантливой молодежи), которая насчитывает более 8000 человек. В 2017 году 35 педагогов-наставников одаренных детей и талантливой молодежи получили Ведомственный знак «Педагог-наставник лауреата премии по поддержке талантливой молодежи».

В соответствии с Указом Президента Российской Федерации от 09.02.2009 № 146 «О мерах по усилению государственной поддержки молодых российских ученых–кандидатов и докторов наук» ежегодно на конкурсной основе молодым ученым выделяются гранты Президента Российской Федерации за научные работы по гуманитарным, социальным, естественным и техническим наукам, соответствующие уровню передовых достижений в Российской Федерации. В 2017 году гранты были выделены 3 молодым ученым Воронежской области.

В 2017 году на организацию отдыха и оздоровления детей в лагерях дневного пребывания выделены средства областного бюджета в размере 55 319,38 тыс. руб., средства местных бюджетов – 2 766,0 тыс. руб. Оздоровлено 29 400 детей в 762 лагерях дневного пребывания в 34 муниципальных районах и городских округах области, что позволило увеличить значение показателя «Количество детей школьного возраста, охваченных организованным отдыхом и оздоровлением» до 36,3 % (103,7 % от запланированного на 2017 год).

Организованы профильные и тематические смены различной направленности (туристические, спортивные, краеведческие, военно-патриотические, экологические передвижные лагеря и др.) в учреждениях отдыха и оздоровления детей и подростков за счет средств областного бюджета в размере 8 571,81 тыс. руб., средств местных бюджетов - 383,15 тыс. руб. Оздоровлено 4 527 детей в 168 сменах в 34 муниципальных районах и городских округах области.

Для организации оборонно-спортивных профильных смен для подростков допризывного возраста выделены средства областного бюджета в размере 2 899,8 тыс. руб., а также средства местных бюджетов - 145,06 тыс. руб. Оздоровлено 1 408 детей в 47 сменах в 34 муниципальных районах и городских округах области.

В 2017 году среднее профессиональное образование Воронежской области активно включилось в реализацию комплексного подхода к решению задач по модернизации системы в рамках приоритетного проекта «Рабочие кадры для передовых технологий». Утвержден перечень 50 наиболее перспективных и востребованных профессий и специальностей среднего профессионального образования с учетом специфики экономики региона (ТОП-Регион), 18 из которых из перечня ТОП-50, и определены 28 ПОО Воронежской области, внедряющие новые федеральные государственные образовательные стандарты (далее - ФГОС) по ТОП-50.

В настоящее время в Воронежской области из утвержденного перечня ТОП-50 по новым ФГОС реализуется 2 профессии: Сварщик в 16 ПОО и Повар, кондитер в 11 ПОО. Кроме того, получены лицензии еще по двум специальностям.

Осуществляется постепенное обновление материально-технической базы как за счет областного бюджета, в том числе резервного фонда правительства области, так и за счет внебюджетных средств ПОО и средств социальных партнеров.

С 2014 года в Воронежской области проходят региональные чемпионаты профессионального мастерства «Молодые профессионалы» (WorldSkills Russia).

В 2017 году два студента Воронежского политехнического техникума представляли Россию в составе Национальной сборной на Чемпионате мира по профессиональному мастерству Worldskills в Абу-Даби и стали призерами мирового Чемпионата, получив медали за профессионализм.

На базе государственного бюджетного профессионального образовательного учреждения Воронежской области «Новоусманский многопрофильный техникум» создана базовая профессиональная образовательная организация, обеспечивающая поддержку функционирования региональных систем инклюзивного профессионального образования

инвалидов и лиц с ограниченными возможностями здоровья.

В 2016 году впервые прошел Чемпионат Абилимпикс для людей с инвалидностью. В 2017 году на II Чемпионате соревновались 36 участников в 7 компетенциях. Победители приняли участие в соревнованиях на национальном уровне, где заняли призовые места: два вторых места в компетенциях «веб-дизайн» и «лосоплетение», 3 место в компетенции «социальная работа».

По итогам 2017 года обеспечено решение поставленной Указом Президента РФ от 07.05.2012 № 597 задачи по повышению уровня оплаты труда работников образования в заданных размерах.

По официальным данным территориального органа государственной статистики Воронежской области среднемесячный доход от трудовой деятельности за 2017 год составил 24616 руб. По форме федерального статистического наблюдения ЗП-образование за 2017 год:

1) Средняя заработная плата педагогических работников образовательных организаций общего образования в целом по области составила 25346 руб. Соотношение значения средней заработной платы педагогических работников общеобразовательных организаций к среднемесячному доходу от трудовой деятельности составляет 103 % (План 100 %).

2) Средняя заработная плата педагогических работников дошкольных образовательных организаций Воронежской области составила 22548 руб. Средняя заработная плата в сфере общего образования Воронежской области составила 22598 руб. Соотношение составило 99,8 % (План 100 %).

3) Средняя заработная плата педагогических работников организаций дополнительного образования детей в целом по области составила 24725 руб. Средняя заработная плата учителей общеобразовательных организаций – 25784 руб. Соотношение значения средней заработной платы педагогических работников к средней заработной плате учителей составило 95,9 % (План 95 %).

4) Средняя заработная плата преподавателей и мастеров производственного обучения организаций профессионального образования Воронежской области составила 24393 руб. Соотношение значения средней заработной платы преподавателей и мастеров производственного обучения к среднемесячному доходу от трудовой деятельности составило 99,1 % (План 95 %).

Отклонение соотношения заработной платы педагогических работников дошкольных образовательных организаций от запланированного на 0,2 %

обусловлено превышением фактически сложившегося уровня заработной платы в 2017 году в сфере общего образования.

По уровню удовлетворенности состоянием общего образования Воронежская область среди регионов РФ по итогам 2017 года занимает 25 место (Воронежская область - 73,3%, Российская Федерация – 69,7%).

### **Физическая культура и спорт**

Государственное управление в сфере физической культуры и спорта Воронежской области в 2017 году осуществлялось в соответствии с основными задачами и целевыми ориентирами, обозначенными в Послании Президента РФ Федеральному Собранию РФ от 03.12.2015 года, Указами Президента от 7 мая 2012 года, государственными программами развития физической культуры и спорта в Российской Федерации и Воронежской области. Создание условий для развития спорта в регионе, в том числе через расширение сети спортивных объектов (строительства новых и реконструкция действующих) является одной из главных стратегических задач региона.

В 2017 году построено 28 спортивных объекта из них: 3 стадиона, 1 плавательный бассейн, 1 крытый ледовый каток, 3 мини-стадиона, 14 универсальных спортивных площадок, 8 из которых оборудованы для сдачи нормативов комплекса ГТО, 6 иных спортивных сооружений. За счет внебюджетных средств ПАО «Газпром» введены в эксплуатацию 5 многофункциональных спортивных площадок с хоккейным бортом, 3 пришкольных стадиона, расположенных на территории общеобразовательных учреждений г. Воронежа и Воронежской области.

В 2017 году на территории области проведено 768 спортивных мероприятий, что на 2,1% больше, чем в 2016 году. Основные мероприятия 2017 года: XXV Спартакиада городов и районов Воронежской области 2017 года; гребля на лодках класса «Дракон» «Петровская регата», прошедшая в День ВМФ; областные открытые соревнования – регата на лодках класса «Дракон» «Гонка на Почетный флаг», прошедшая в День города; фестиваль «Ярмарка спорта»; Всероссийский день бега в Воронежской области «Кросс Нации – 2017»; Тур Кубка чемпионата мира по футболу FIFA – 2018 в

Воронеже; Всероссийской день ходьбы; Всероссийский день самбо и многие другие. Общее количество участников – более 169 тыс. человек.

В настоящее время в области функционируют 78 спортивных организаций, в которых открыто 370 отделений и представлено 64 вида спорта.

В результате удовлетворенность населения созданными в регионе условиями для занятия физкультурой и спортом в 2017 году составила 53,8%.

Для развития спорта высших достижений и подготовки спортивного резерва на территории области функционирует Центр спортивной подготовки сборных команд Воронежской области. Эффективность деятельности Центра подтверждают высокие достижения воронежских спортсменов на соревнованиях мирового масштаба.

Так, по итогам 2017 года 3444 воронежских спортсмена приняли участие в 848 спортивных мероприятиях всероссийского и международного уровня. Было завоевано 1816 медалей, 565 из которых – высшей пробы.

В соответствии с планом по внедрению Всероссийского физкультурно-спортивного комплекса (ВФСК) «Готов к труду и обороне» (ГТО) в 2017 году в Воронежской области был реализован третий этап внедрения Комплекса.

По итогам 2017 года в сдаче испытаний ГТО приняли участие более 77 тыс. человек, или в 2,7 раза больше, чем в 2016 году. По итогам 2017 года Воронежская область занимает 17 место в рейтинге субъектов Российской Федерации по внедрению и реализации ВФСК «Готов к труду и обороне».

Таким образом, с каждым годом в области растет и совершенствуется спортивная инфраструктура. В настоящее время в Воронежской области насчитывается 6 078 спортивных сооружений. В систематические занятия спортом вовлечено практически сорок процентов всех жителей области. По комплексной оценке Всероссийского смотра-конкурса Воронежская область находится в десятке лучших субъектов Российской Федерации и занимает 9 место.

Уровень удовлетворенности условиями для занятий физкультурой и спортом вырос с 29,6% в 2009 году до 53,8% в 2017 году (23 место в РФ).

## Социальная защита

В Воронежской области около 800 тысяч жителей ежегодно получают меры государственной поддержки в виде различных социальных выплат и льготных услуг. При этом региональная система мер социальной поддержки получает системное развитие, вводятся дополнительные меры поддержки, устанавливаются новые выплаты и компенсации.

В 2017 году на меры социальной поддержки отдельных категорий граждан из бюджетов всех уровней выделены денежные средства в размере 13,4 млрд. руб. (в т.ч. 9,9 млрд. руб. – средства областного бюджета).

Одним из главных по своей значимости является комплекс дифференцированных мер социальной поддержки семьи, материнства и детства, положительно влияющих на улучшение демографии. На социальную поддержку семьи и детей в 2017 году из всех источников финансирования направлено 1416,8 млн. рублей. В их числе необходимо отметить:

- единовременная денежная выплата в связи с рождением (усыновлением) ребенка;

- региональный материнский капитал, финансируемый за счет средств бюджета области (в 2017 году его размер составил 116868 руб.), и рассчитанный на третьего и каждого последующего ребенка. В 2017 году реализовано сертификатов на общую сумму 229,77 млн. рублей, или в 1,4 раза больше, чем в 2016 году. С начала 2012 года выдано 15957 сертификатов, из них в 2017 году – 2592;

- ежемесячная денежная выплата нуждающимся в поддержке семьям при рождении третьего или последующего ребенка в размере величины прожиточного минимума ребенка – 7846 рублей (в 2017 году на ежемесячную денежную выплату направлено всего 902,04 млн. руб., в том числе из областного бюджета - 513,27 млн. руб., из федерального бюджета - 388,77 млн. руб.).

- организация отдыха и оздоровления детей (в 2017 году израсходовано 198,6 млн. рублей, в том числе: 121,9 млн. рублей – на организацию отдыха детей, находящихся в трудной жизненной ситуации, 76,6 млн. рублей – на отдых детей работающих граждан).

В области продолжена реализация Указа Президента Российской Федерации от 07.05.2008 г. № 714 «Об обеспечении жильем ветеранов Великой Отечественной войны 1941–1945 годов». Общая сумма финансирования из федерального бюджета, направленного на обеспечение жильем нуждающихся ветеранов войны, составляет 4,9 млрд. рублей. Средства, поступившие в область в 2017 году в сумме 150,1 млн. рублей, позволили предоставить безвозмездные субсидии на улучшение жилищных условий 124 ветеранам войны.

Не менее важным является и решение жилищной проблемы детей-сирот и детей, оставшихся без попечения родителей. В 2017 году приобретена 121 квартира на общую сумму 165,6 млн. рублей. Для детей-сирот, у которых возникло, но еще не реализовано право на обеспечение жильем, предусмотрена ежемесячная денежная компенсация за наем жилого помещения в размере 10 тыс. рублей для проживающих в черте г. Воронежа и 5 тыс. рублей для проживающих в сельских районах.

Продолжено развитие базы стационарных учреждений социального обслуживания современного типа. На территории Воронежской области функционируют 52 учреждения социального стационарного обслуживания граждан пожилого возраста и инвалидов, в которых проживают и получают социальные услуги около 6 тыс. пожилых людей и инвалидов, нуждающихся в посторонней помощи и уходе по состоянию здоровья.

#### **Новохоперский психоневрологический интернат**



*Источник: данные департамента социальной защиты Воронежской области*

На территории Воронежской области продолжена реализация совместных социальных проектов правительства Воронежской области и Пенсионного фонда Российской Федерации, в ходе которой уже открыто шесть домов-интернатов нового типа для граждан пожилого возраста и инвалидов (на 100 мест каждый). В 2017 году начато строительство седьмого дома-интерната для престарелых и инвалидов нового типа в с. Нижний Карачан Грибановского муниципального района.

За последние шесть лет Воронежской области из Пенсионного фонда в рамках софинансирования социальных программ было выделено 480 млн. рублей на строительство домов-интернатов.

В июне 2017 года завершена реконструкция Новохоперского психоневрологического интерната, общий объем финансирования составил 398,8 млн. рублей. Начато строительство новых жилых корпусов в двух домах-интернатах для престарелых и инвалидов в Бобровском муниципальном районе.

Строительство современных домов-интернатов позволяет увеличить количество мест в стационарных учреждениях общего типа, обеспечить проживание граждан в комфортных условиях, а также улучшить качество предоставления государственных социальных услуг. В результате ликвидирована очередь в дома-интернаты общего и психоневрологического типа для престарелых граждан.

Особое внимание в регионе уделяется реабилитации лиц с ограниченными возможностями здоровья.

С 2014 года в Воронежской области реализуется подпрограмма «Обеспечение доступности приоритетных объектов и услуг в приоритетных сферах жизнедеятельности инвалидов и других маломобильных групп населения» государственной программы Воронежской области «Доступная среда». Объем финансирования подпрограммы за три года составил 517,5 млн. руб., в том числе в 2017 году – 73,4 млн. руб.

Проведены мероприятия по изготовлению входных и межэтажных пандусов, поручней; созданию специально отведенных парковочных мест; оснащению мест общего пользования (столовых, санузлов, коридоров) специальными устройствами и оборудованием; расширенными дверными проёмами, звукоусиливающей аппаратурой, информационными табличками с рельефно-точечным шрифтом Брайля, информационными табло, кнопками

вызова «помощника». В результате к данным учреждениям, на обслуживании которых находятся более 2500 лиц с ограниченными возможностями, частично обеспечен беспрепятственный доступ.

Начиная с 2013 года в области успешно реализуется комплексная программа помощи людям с расстройством аутистического спектра (РАС) «Аутизм. Маршруты помощи», главной целью которой является построение межведомственной системы помощи молодым инвалидам с РАС и другими ментальными нарушениями.

На базе областного реабилитационного центра для инвалидов молодого возраста в 2017 году реализован проект «Ресурсный центр адаптивной занятости молодых инвалидов с ментальными нарушениями», в рамках которого молодым инвалидам предоставляются услуги полного цикла мероприятий по социальной и профессиональной реабилитации инвалида, что позволяет за короткий срок подготовить его к самостоятельной жизнедеятельности и труду.

Не теряют своей актуальности государственная социальная помощь людям, находящимся в трудной жизненной ситуации. В области внедрен Социальный контракт – это инструмент, направленный на активизацию собственного потенциала граждан и поиск наиболее эффективных форм повышения благосостояния семьи. Это реальный способ рассчитать свои силы, трудоустроиться, а главное - улучшить свое материальное положение. В 2017 году заключено 13 социальных контрактов с жителями 7 муниципальных районов Воронежской области на общую сумму 564,2 тыс. руб., направленных на развитие подсобного хозяйства.

В 2017 году продолжена работа по социальному обслуживанию граждан пожилого возраста и инвалидов на дому. В течение 2017 года социальные услуги на дому предоставлены 20,7 тысячам граждан, из них 33 % граждан (6,8 тыс. человек) получили социальное обслуживание на дому бесплатно и с частичной оплатой услуг - 11,6 % (2,4 тыс. граждан). Мобильными социальными службами в 2017 году оказано 115 тысяч услуг на дому.

Дальнейшее развитие получила организация приемных семей для граждан пожилого возраста и инвалидов. Число граждан пожилого возраста и инвалидов, проживающих в приемной семье, в 2017 году составило 99 человек.

Продолжена работа по привлечению негосударственных организаций в сферу оказания социальных услуг в соответствии с Федеральным законом от 28.12.2013 № 442-ФЗ «Об основах социального обслуживания граждан в Российской Федерации» и включение их в реестр поставщиков социальных услуг на территории области.

С целью информационно-разъяснительной и методической работы на площадках АНО «Ресурсный центр поддержки некоммерческих организаций Воронежской области «Воронежский Дом НКО» в 2017 году регулярно проводились встречи и круглые столы с представителями общественных объединений и организаций разных форм собственности, осуществлялось индивидуальное консультирование по вопросу вхождения в реестр поставщиков социальных услуг. В 2017 году проведена панельная дискуссия «Региональный аспект вхождения СОНКО в реестры поставщиков социальных услуг» с участием представителей региональных органов власти и общественных организаций. В результате в реестр поставщиков социальных услуг вошли 7 негосударственных организаций.

В течение года обеспечивалось достижение уровня заработной платы работников социальной сферы до уровня, установленного соответствующей дорожной картой. Среднемесячная заработная плата социальных работников в 2017 году по сравнению с показателями предыдущего года выросла почти на 40% и составила 20,1 тыс. рублей.

## **РАЗДЕЛ 2. МОДЕРНИЗАЦИЯ РЕГИОНАЛЬНОГО ИНДУСТРИАЛЬНО-АГРАРНОГО ПРОИЗВОДСТВЕННОГО КОМПЛЕКСА**

### **2.1. ВРП и модернизация экономики**

Внутренние региональные параметры развития Воронежской области характеризовались сохранением экономической активности в основных сферах. В ключевых отраслях поддерживалась позитивная динамика с превышением среднероссийских значений. С начала года на фоне рекордно низкого уровня потребительской инфляции восстановлен положительный рост реальных зарплат, и как следствие, потребительский спрос.

Проведение модернизации и реконструкции обрабатывающих предприятий, создание новых производств в пищевой промышленности, формирование современного сельского хозяйства на индустриальной основе, а также мероприятия по реализации майских Указов Президента Российской Федерации (в части повышения заработной платы отдельных категорий персонала) позволили в течение последних пяти лет увеличить объем валового регионального продукта (далее – ВРП) с 564 млрд. рублей до 952 млрд. рублей (оценка 2017 года). За этот период ВРП в абсолютном выражении увеличился в 1,7 раза (ВВП РФ – в 1,4 раза), в сопоставимой оценке – на 12,7% (по РФ – на 1,2%).

По объему экономики Воронежская область входит в двадцатку регионов-лидеров. В 2017 году продолжились позитивные структурные сдвиги в обрабатывающей промышленности и сельском хозяйстве: доля отраслей обрабатывающих производств за последние пять лет возросла с 13,4% в 2013 году до 15% в 2017 году; сельского хозяйства – с 13,2% до 15,3% соответственно.

Существенный вклад в обеспечение устойчивых темпов экономического роста внесли все базовые отрасли региона.

Начиная с 2010 года, в регионе динамично развивается промышленность. В 2017 году в отрасли продолжился положительный тренд, индекс промышленного производства составил 106,9% (в РФ – 101,0%). Ускорение темпов роста и положительная динамика прослеживались во всех основных отраслях специализации: в физическом исчислении прирост в «Обрабатывающих производствах» составил 6,9% (в РФ – 0,2%), в «Добыче полезных ископаемых» – 5,7% (в РФ – 2,0%), в «Обеспечении электрической энергией, газом и паром; кондиционировании воздуха» – 7,5% (в РФ – 0,1%) и в «Водоснабжении; водоотведении, организации сбора и утилизации отходов, деятельности по ликвидации загрязнений» – 3,0% (в РФ – снижение на 2,8%).

За период с 2013 по 2017 годы индекс промышленного производства составил 133% (к уровню 2012 года), в то время как в целом в РФ – 100,7%. По накопленной промышленной динамике регион занимает 14 место в рейтинге субъектов РФ, 4 место – в рейтинге субъектов ЦФО.

На 1 января 2018 года прибыль прибыльных предприятий составила 42,7 млрд. рублей (82,2% к уровню 2016 года). В общем количестве крупных и

средних производств удельный вес прибыльных составил 77,9% (на 01.01.2017 года – 80,1%).

Сельское хозяйство области характеризуется устойчивым динамичным развитием. Воронежская область является одним из крупнейших аграрных регионов Российской Федерации. По объему производимой продукции сельского хозяйства область занимает 6-е место в стране и входит в десятку российских регионов-лидеров по производству основных видов сельскохозяйственной продукции.

В 2017 году получен рекордный за всю историю земледелия области урожай зерновых культур – 5,6 млн. тонн. Валовой сбор сахарной свеклы превысил уровень 2016 года на 400 тыс. тонн и составил 6,2 млн. тонн. Среднегодовые сборы подсолнечника стабилизировались на уровне около 1 млн. тонн. Регион занимает 1 место по производству растениеводческой продукции в Центральном федеральном округе, 2 место среди субъектов Российской Федерации по производству сахарной свеклы, входит в пятерку лидеров по производству зерна.

Высокие темпы роста обеспечены в животноводстве – 102,4% к уровню 2016 года (по России – 102,8%). Успешно развиваются мясной (производство высококачественной «мраморной» говядины) и молочный кластеры. В 2017 году получены максимальные для региона за последнюю четверть века объемы производства мяса – 422 тыс. тонн, молока – 841 тыс. тонн. Заметны позитивные изменения в свиноводстве. В рейтинге субъектов Российской Федерации область занимает 5 место по производству свинины (171 тыс. тонн). поголовье свиней в регионе превысило 1 млн. голов – 3 место в России.

В 2017 году объем инвестиций в основной капитал на территории области за счет всех источников финансирования составил 294,2 млрд. рублей, или 100,1% к уровню 2016 года в сопоставимых ценах (по России – 104,4%). За период с 2013 по 2017 годы индекс физического объема инвестиций в основной капитал составил 121,9% (к уровню 2012 года), в то время как в целом в РФ – 94,1%. По накопленной инвестиционной динамике регион занимает 9 место в рейтинге субъектов РФ, 2 место в рейтинге субъектов ЦФО.

По итогам года на фоне отрицательных значений в РФ в области увеличен объем жилищного строительства (100,6% к уровню 2016 года, или 1689,1 тыс. кв. м жилья).

Положительный вклад в развитие экономики внес также потребительский рынок. Динамика оборота розничной торговли после двух лет снижения с мая 2017 года переместилась в положительную зону. По итогам 2017 года объем оборота розничной торговли увеличился на 2,3% к уровню 2016 года, объем платных услуг населению – на 0,1% (в РФ – на 1,2% и 0,2% соответственно).

Среднегодовой индекс потребительских цен составил 103,4%.

Динамика изменения цен на товары и услуги в области сложилась ниже общероссийских инфляционных тенденций. Индекс потребительских цен на товары и услуги в декабре 2017 года к декабрю предыдущего года составил 101,5% (по РФ – 102,5%), в т. ч. на продовольственные товары – 100,1% (по РФ – 101,1%), непродовольственные товары – 101,6% (по РФ – 102,8%), платные услуги – 104,1% (по РФ – 104,4%).

Собственные (налоговые и неналоговые) доходы консолидированного бюджета в 2017 году исполнены в сумме 88,8 млрд. руб. (106,2% к уровню 2016 года). Значительный прирост в консолидированный бюджет обеспечен: по налогу на прибыль – на 1,3 млрд. руб., или на 7,2% к уровню 2016 года; по налогу на доходы физических лиц – на 1,99 млрд. руб., или на 6,8%; по налогу на имущество организаций за счет отмены части региональных налоговых льгот и ввода новых мощностей на Нововоронежской АЭС – на 1320,1 млн. руб., или на 16,2%.

В ходе реализации мероприятий правительства области по мобилизации доходов в 2017 году обеспечено поступление средств в консолидированный бюджет области на сумму 2172,9 млн. рублей, или 181,1% от запланированного.

В 2017 году поддержка реализации крупных инвестиционных проектов в соответствии с Перечнем особо значимых инвестиционных проектов, утвержденным Закон Воронежской области от 07.07.2006 № 67-ОЗ (ред. от 23.04.2018) «О государственной (областной) поддержке инвестиционной деятельности на территории Воронежской области», обеспечила создание около 2,6 тыс. новых высокопроизводительных рабочих мест в рамках реализации 82 особо значимых инвестиционных проектов. За счет предоставления мер государственной (областной) поддержки субсидированы затраты инвесторов и предоставлены налоговые льготы на общую сумму 1,8 млрд. рублей.

В рамках Программы повышения производительности труда и создания высокопроизводительных рабочих мест на период до 2020 года сформирован

план мероприятий по качественному изменению сложившейся ситуации в сфере повышения производительности труда, выделены приоритетные отрасли экономики региона, обеспечивающие наибольший прирост производительности труда и создания высокопроизводительных рабочих мест. Для каждой отрасли охарактеризован потенциал и приоритеты развития, определены факторы роста. Реализация Программы нацелена на обеспечение устойчивого роста экономики области, увеличение производительности труда к 2018 году в 1,5 раза относительно 2011 года, модернизацию и создание с 2015 по 2020 год не менее 114 тыс. высокопроизводительных рабочих мест.

Проводимая социальная политика, несмотря на бюджетные ограничения, позволила в полном объеме обеспечить исполнение майских указов Президента РФ и не допустить значительного роста параметров бедности. По предварительным данным численность населения с денежными доходами ниже величины прожиточного минимума по итогам 2017 года составит 9,5% от общей численности населения (9,4% – в 2016 году).

Ситуация с безработицей на рынке труда оставалась стабильной. Уровень регистрируемой безработицы составил 0,9% (по РФ – 1,0%).

Среднемесячная начисленная заработная плата за 2017 года к уровню 2016 года увеличилась на 7,1% (по РФ – на 7,3%) и составила 28339,4 рубля. В реальном исчислении оплата труда составила 103,6% .

Пятый год подряд в Воронежской области отмечается рост численности населения (в среднегодовом исчислении). Так, за период 2013 – 2017 годы среднегодовая численность населения Воронежской области увеличилась на 4,9 тыс. человек (или на 0,2%) и составила 2333,8 тыс. человек. Увеличение численности населения области произошло благодаря снижению смертности, миграционному сальдо и стабилизации рождаемости.

## **2.2. Промышленное производство**

В течение всего 2017 года в промышленном комплексе области поддерживалась стабильная макроэкономическая ситуация. По сравнению с 2016 годом интенсивность промышленного производства в целом и в обрабатывающих отраслях возросла. Индекс промышленного производства и индекс обрабатывающих производств по итогам 2017 года составил 106,9 % (в

2016 году по области, соответственно – 105,2 % и 103,9 %; в России по итогам 2017 года, соответственно – 101 % и 100,2 %).

Оборот организаций по видам экономической деятельности «Добыча полезных ископаемых», «Обрабатывающие производства», «Обеспечение электрической энергией, газом и паром; кондиционирование воздуха» и «Водоснабжение; водоотведение, организация сбора и утилизации отходов, деятельность по ликвидации загрязнений» составил 576,4 млрд рублей или 31,7% от оборота организаций области.

По сравнению с 2016 годом оборот увеличился в добыче полезных ископаемых, обрабатывающих производствах, обеспечении электрической энергией и др., водоснабжении и др. на 23,7%, 2,1%, 24,5% и 12,9% соответственно.

Предприятиями области отгружено продукции на сумму 491,5 млрд рублей, динамика отгрузки в вышеперечисленных видах деятельности была также положительной (113,0%, 101,2%, 154,7% и 108,7% соответственно).

Таблица 1

**Оборот организаций и объем отгруженных товаров собственного производства, выполненных работ и услуг по видам экономической деятельности за 2017 год**

	Оборот организаций		Объем отгруженных товаров	
	2017 год, млн рублей	В % к 2016 году	2017 год, млн рублей	В % к 2016 году
Добыча полезных ископаемых	6226,7	123,7	5747,5	113,0
Обрабатывающие производства	386926,2	102,1	388429,0	101,2
Обеспечение электрической энергией, газом и паром; кондиционирование воздуха	173419,2	124,5	89198,2	154,7
Водоснабжение; водоотведение, организация сбора и утилизации отходов, деятельность по ликвидации загрязнений	9805,3	112,9	8115,2	108,7
<b>Всего</b>	<b>576377,4</b>	<b>x</b>	<b>491489,9</b>	<b>x</b>

Основной объем отгруженных товаров, выполненных работ и услуг приходился на долю обрабатывающих производств (79,03%) (таблица 2).

**Объем отгруженных товаров собственного производства, выполненных работ и услуг (без субъектов малого предпринимательства) по видам экономической деятельности за 2017 год**

	2017 год		Удельный вес предприятий в общем объеме отгруженных товаров, %	
	млн рублей	в % к 2016 году	крупных и средних	малых
<b>Добыча полезных ископаемых</b>	<b>5613,4</b>	<b>112,7</b>	<b>97,67</b>	<b>2,33</b>
<b>Обрабатывающие производства</b>	<b>347829,4</b>	<b>100,8</b>	<b>89,55</b>	<b>10,45</b>
из них:				
производство пищевых продуктов	172358,3	99,7	93,10	6,90
производство напитков	4673,9	103,1	96,23	3,77
производство одежды	626,4	121,8	45,12	54,88
обработка древесины и производство изделий из дерева и пробки, кроме мебели, производство изделий из соломки и материалов для плетения	36,4	23,6	14,04	85,96
производство бумаги и бумажных изделий	1449,8	111,2	60,92	39,08
деятельность полиграфическая и копирование носителей информации	496,5	106,2	25,00	75,00
производство химических веществ и химических продуктов	44494,1	92,1	98,46	1,54
производство резиновых и пластмассовых изделий	4507,1	98,4	56,68	43,32
производство прочей неметаллической минеральной продукции	20856,6	114,1	84,78	15,22
производство металлургическое	7180,3	85,1	93,76	6,24
производство готовых металлических изделий, кроме машин и оборудования	9904,6	109,5	68,04	31,96
производство компьютеров, электронных и оптических изделий	33580,6	127,1	96,67	3,33
производство электрического оборудования	6587,0	99,2	83,86	16,14
производство машин и оборудования, не включенных в другие группировки	16306,6	89,7	72,72	27,28
производство прочих транспортных средств и оборудования	19262,2	97,3	99,96	0,04

	2017 год		Удельный вес предприятий в общем объеме отгруженных товаров, %	
	млн рублей	в % к 2016 году	крупных и средних	малых
производство мебели	2065,2	89,7	84,64	15,36
производство прочих готовых изделий	323,4	82,8	23,77	76,23
ремонт и монтаж машин и оборудования	964,6	85,0	54,12	45,88
<b>Обеспечение электрической энергией, газом и паром; кондиционирование воздуха</b>	<b>86902,2</b>	<b>155,7</b>	<b>97,43</b>	<b>2,57</b>
в том числе:				
производство, передача и распределение электроэнергии	71877,0	в 1,7 р.	99,11	0,89
производство и распределение газообразного топлива	3495,9	105,3	99,01	0,99
производство, передача и распределение пара и горячей воды; кондиционирование воздуха	11529,4	112,1	87,72	12,28
<b>Водоснабжение; водоотведение, организация сбора и утилизации отходов, деятельность по ликвидации загрязнений</b>	<b>6086,9</b>	<b>105,4</b>	<b>75,01</b>	<b>24,99</b>

Структура промышленного производства представлена в таблице 3.

Таблица 3

Структура промышленного производства  
(по объему отгруженных товаров), %

	2017 год		
	млн рублей	в % к итогу	
		всего	по разделу «Обрабатывающие производства»
<b>Добыча полезных ископаемых</b>	<b>5747,5</b>	<b>1,17</b>	<b>х</b>
<b>Обрабатывающие производства</b>	<b>388429,0</b>	<b>79,03</b>	<b>100,00</b>
из них:			
производство пищевых продуктов	185124,0	37,67	47,66
производство напитков	4856,9	0,99	1,25
производство текстильных изделий	391,3	0,08	0,10
производство одежды	1388,4	0,28	0,36
производство кожи и изделий из кожи	22,8	0,00	0,01
обработка древесины и производство изделий из дерева и пробки, кроме мебели,	259,2	0,05	0,07

	2017 год		
	млн рублей	в % к итогу	
		всего	по разделу «Обрабатываю- щие производ- ства»
производство изделий из соломки и материалов для плетения			
производство бумаги и бумажных изделий	2379,7	0,48	0,61
деятельность полиграфическая и копирование носителей информации	1986,0	0,40	0,51
производство химических веществ и химических продуктов	45189,9	9,19	11,63
производство лекарственных средств и материалов, применяемых в медицинских целях	2133,0	0,43	0,55
производство резиновых и пластмассовых изделий	7951,7	1,62	2,05
производство прочей неметаллической минеральной продукции	24601,1	5,01	6,33
производство металлургическое	7658,5	1,56	1,97
производство готовых металлических изделий, кроме машин и оборудования	14558,0	2,96	3,75
производство компьютеров, электронных и оптических изделий	34736,2	7,07	8,94
производство электрического оборудования	7855,0	1,60	2,02
производство машин и оборудования, не включенных в другие группировки	22422,9	4,56	5,77
производство автотранспортных средств, прицепов и полуприцепов	60,8	0,01	0,02
производство прочих транспортных средств и оборудования	19270,8	3,92	4,96
производство мебели	2440,1	0,50	0,63
производство прочих готовых изделий	1360,5	0,28	0,35
ремонт и монтаж машин и оборудования	1782,2	0,36	0,46
<b>Обеспечение электрической энергией, газом и паром; кондиционирование воздуха</b>	<b>89198,2</b>	<b>18,15</b>	<b>х</b>
<b>Водоснабжение; водоотведение, организация сбора и утилизации отходов, деятельность по ликвидации загрязнений</b>	<b>8115,2</b>	<b>1,65</b>	<b>х</b>
<b>Всего</b>	<b>491489,9</b>	<b>100,00</b>	<b>х</b>

Наибольший вклад в региональную промышленность по объему отгруженных товаров, выполненных работ и услуг обеспечили следующие обрабатывающие производства:

- пищевых продуктов – 37,67%;
- химических веществ и химических продуктов – 9,19%;

- компьютеров, электронных и оптических изделий – 7,07%;
- прочей неметаллической минеральной продукции – 5,01%;
- машин и оборудования – 4,56%;
- прочих транспортных средств и оборудования – 3,92%.

Промышленное производство области в целом за 2017 год выросло на 6,9% (в России – на 1,0%), в том числе обрабатывающих производств – на 6,9% (в России – на 2,0%).

Положительная динамика достигнута в добыче полезных ископаемых (105,7%, в России – 102,0%), обеспечении электрической энергией, газом и паром; кондиционировании воздуха (107,5%, в России – 100,1%) и водоснабжении; водоотведении, организации сбора и утилизации отходов, деятельности по ликвидации загрязнений (103,0%, в России – 97,2%).

Таблица 4

Индексы промышленного производства по видам экономической деятельности за 2017 год в сравнении с РФ

	Область	РФ	Отклонение (+,-)
Индекс промышленного производства	106,9	101,0	5,9
Добыча полезных ископаемых – всего	105,7	102,0	3,7
Обрабатывающие производства – всего	106,9	100,2	6,7
Обеспечение электрической энергией, газом и паром; кондиционирование воздуха	107,5	100,1	7,4
Водоснабжение; водоотведение, организация сбора и утилизации отходов, деятельность по ликвидации загрязнений	103,0	97,2	5,8

Положительные темпы роста обрабатывающих производств поддерживались ускоренным развитием 12 видов производств (из 22), в том числе:

- пищевых продуктов и напитков (106,3% и 110,1%);
- одежды (103,5%);
- деревообрабатывающих (113,3%);
- бумажных изделий (108,4%);
- полиграфических (104,1%);
- химических веществ и химических продуктов (101,8%);
- лекарственных средств (152,9%);
- прочей неметаллической минеральной продукции (105,6%);

- металлургического и готовых металлических изделий (114,0% и 113,9%);
- компьютеров, электронных и оптических изделий (120,7%).

Таблица 5

## Рейтинговые позиции среди субъектов РФ

	Место среди субъектов:	
	в РФ	в ЦФО
Индекс промышленного производства	21	6
Индекс обрабатывающих производств	20	7
Обеспечение электрической энергией, газом и паром; кондиционирование воздуха	12	3
Добыча полезных ископаемых	24	4
Водоснабжение; водоотведение, организация сбора и утилизация отходов, деятельности по ликвидации загрязнений	46	12

Среднемесячная заработная плата в 2017 году в промышленности превысила средний уровень заработной платы по области (28339,8 руб.) по следующим видам экономической деятельности:

- обрабатывающие производства – 29791,9 руб. (105,1% от средней заработной платы по экономике области);
- добыча полезных ископаемых – 29925,3 руб. (105,6%);
- обеспечение электрической энергией, газом и паром; кондиционирование воздуха – 41425,8 (146,2%).

Среднесписочная численность работников промышленных видов деятельности составила 140,7 тыс. чел. (20,4% от показателя по области в целом – 690,8 тыс. чел.). Численность работников в производстве напитков увеличилась на 15,2%, в производстве прочих транспортных средств и оборудования – на 3,9%, лекарственных средств и медицинских изделий – на 2,9%.

В 2017 году реализация мер по стимулированию развития промышленного комплекса Воронежской области осуществлялась в рамках государственной программы «Развитие промышленности и повышение ее конкурентоспособности» с объемом ресурсного обеспечения за счет средств областного бюджета 94731,1 тыс. рублей. Бюджетные назначения исполнены на 99,9% (94623,7 тыс. рублей).

В рамках подпрограммы 1 «Развитие промышленного потенциала Воронежской области»:

– проведены ежегодные областные профессиональные конкурсы «Лучшее промышленное предприятие» и «Золотые руки» (объем финансирования – 655,6 тыс. рублей);

– совместно с Торгово-промышленной палатой Воронежской области организован и проведен X Воронежский промышленный форум, организовано участие воронежских предприятий в XXI Международном форуме «Российский промышленник» в г. Санкт-Петербурге в сентябре 2017 года (объем финансирования – 3599,7 тыс. рублей).

В рамках подпрограммы 2 «Государственная поддержка инвестиционных проектов организаций промышленности» предоставлены субсидии из областного бюджета промышленным предприятиям на общую сумму 45627,1 тыс. руб. по следующим направлениям:

– на поддержку особо значимых инвестиционных проектов – 42627,1 тыс. руб.;

– на разработку и внедрение инновационных технологий, научно-исследовательских работ и опытно-конструкторских разработок для реализации инвестиционных проектов – 3000,0 тыс. руб.

В рамках основного мероприятия 4 «Создание и (или) обеспечение деятельности региональных центров инжиниринга для субъектов малого и среднего предпринимательства» подпрограммы 4 «Создание и развитие промышленных кластеров» предоставлены субсидии региональному центру инжиниринга в размере 5000,0 тыс. рублей на софинансирование услуг, оказанных малым и средним производственным предприятиям.

Приоритетным направлением работы, которое позволяет существенно увеличить ресурсную обеспеченность региональных инвестиционных проектов в сфере промышленности, является оказание содействия промышленным предприятиям области в привлечении средств федерального бюджета, льготных займов в рамках государственных программ РФ, федеральных целевых программ, программ институтов развития. Заключено соглашение о сотрудничестве между правительством Воронежской области и федеральной структурой, находящейся в ведении Министерства промышленности и торговли Российской Федерации, АНО «Агентство по технологическому развитию» (05.05.2017).

По программам Министерства промышленности и торговли Российской Федерации, Министерства экономического развития Российской Федерации, Министерства образования и науки Российской Федерации, через Фонд развития промышленности, Фонд содействия развитию малых форм предприятий в научно-технической сфере, Кластер информационных технологий «Сколково» в региональную промышленность привлечено 934,8 млн. рублей. Кроме того, предприятиями оборонно-промышленного комплекса, осуществляющими деятельность на территории области, привлечено финансирование из федерального бюджета в размере 4,3 млрд. рублей.

Кластерная политика является приоритетным направлением развития промышленности в регионе.

Завершается процесс формирования Межрегионального насосостроительного кластера: он фактически создан и находится на этапе включения в реестр Министерства промышленности и торговли Российской Федерации.

Деятельность кластера осуществляется на территории двух промышленно развитых субъектов Российской Федерации – Воронежской и Липецкой областей. В основном кластер состоит из воронежских предприятий. Включение липецкого ООО «Генборг» в состав его участников обусловлено необходимостью обеспечить импортозамещение по электродвигателям, являющимся одним из важных агрегатов для производимых насосов.

В настоящее время прорабатывается вопрос создания на территории Воронежской области промышленного кластера производителей телекоммуникационного оборудования и средств связи. Стратегической целью при этом является увеличение доли производства телекоммуникационного оборудования и средств связи гражданского и двойного назначения в общем объеме продукции, выпускаемой организациями ОПК.

Представляется также перспективным создание промышленного кластера производителей сельхозмашин.

Для увеличения объемов производства высокотехнологичной продукции предприятиями Воронежской области, а также продуктов и услуг для нужд ПАО «СИБУР Холдинг» разработана и утверждена дорожная карта по развитию взаимовыгодного сотрудничества между ПАО «СИБУР Холдинг» и промышленными предприятиями Воронежской области, выпускающими

оборудование для нефте- и газохимического комплекса (срок реализации: 2017–2019 гг.).

В рамках ее исполнения на электронной торговой площадке ПАО «СИБУР Холдинг» прошли регистрацию и получили статус «квалифицирован» предприятия: АО «Гидрогаз», ООО ФПК «Космос-Нефть-Газ», ЗАО «Лискимонтажконструкция», ООО «ЗНИГО» и др.

Все поставщики Воронежской области, зарегистрированные на торговой площадке ПАО «СИБУР Холдинг», приняли участие в 525 конкурсных (из них 52 победы) и 539 квалификационных процедурах, из которых по 222 процедурам был присвоен статус «квалифицированный поставщик».

Таким образом, реализация мероприятий дорожной карты способствует увеличению объемов производства продуктов и услуг организациями Воронежской области для нужд ПАО «СИБУР Холдинг», а также росту научно-технического и промышленного потенциала региона.

Также посредством реализации дорожных карт в течение последних нескольких лет продолжается наращивание взаимодействия региональных предприятий и ПАО «Газпром».

Реализация мероприятий дорожной карты проекта «Расширение использования высокотехнологичной продукции организаций Воронежской области, в том числе импортозамещающей, в интересах ПАО «Газпром» (срок реализации: 2016–2018 гг.) способствовала успешному освоению предприятиями региона новых видов продукции для нужд госкомпании, а также прохождению процедуры сертификации и аттестации товаров и услуг региональных производителей в структурах ПАО «Газпром».

По итогам 2015–2017 гг. промышленными предприятиями Воронежской области для нужд ПАО «Газпром» было произведено и поставлено продукции на общую сумму порядка 23 млрд. рублей.

На основании имеющегося положительного опыта представителями госкомпании инициирована разработка нового стратегического документа – дорожной карты по взаимодействию ПАО «Газпром» с промышленным комплексом Воронежской области (срок реализации: 2018–2021 гг.).

Ее уникальность состоит в том, что между участниками кластера производителей нефтегазового и химического оборудования Воронежской области и ПАО «Газпром» предполагается заключение прямых контрактов без

проведения конкурсных процедур. В результате участники кластера будут гарантированно обеспечены заказами, что создаст условия для реализации ими долгосрочных инвестиционных программ, а ПАО «Газпром» – поставками высокотехнологичной продукции отечественных производителей.

Ожидается, что итогом новой дорожной карты станет не только реализация импортозамещающей продукции, но и вывод региональных производителей на мировой рынок нефтегазового оборудования.

В рамках приоритетных направлений стратегического развития Российской Федерации «Международная кооперация и экспорт», «Производительность труда» и «Малый бизнес и поддержка индивидуальной предпринимательской инициативы» реализуются региональные приоритетные проекты, такие как «Международная кооперация и экспорт в Воронежской области» и «Региональный центр инжиниринга Воронежской области».

Инфраструктура поддержки субъектов малого и среднего предпринимательства (МСП) обеспечила оказание 562 консультационных услуг субъектам МСП, в том числе: по действующим программам поддержки промышленных предприятий на федеральном и региональном уровнях, по возможности участия в выставочных мероприятиях, различных форумах и конференциях (в рамках деятельности БУ «ЦКРП ВО»); и 629 консультационных услуг субъектам МСП (в рамках деятельности АО «ЦАТ», АО «ЦИС ВАК», АО «МЦП», АО «Учебный центр», АО «Питомнический комплекс ВО»).

*Наиболее значимые события в промышленности в 2017 году.*

На АО «Воронежсинтезкаучук»:

– ведена в строй новая градирня – заключительная в рамках проекта по обновлению парка градирен. Таким образом, завершился первый этап программы по реконструкции систем водооборота для эксплуатационных и энергозатрат предприятия;

– выпущена 5-миллионная тонна растворных каучуков марок СКД и СКД-НД;

– подписана дорожная карта по развитию взаимовыгодного сотрудничества между ПАО «СИБУР Холдинг» и промышленными предприятиями Воронежской области, выпускающими оборудование для нефте- и газохимического комплекса на 2017–2019 гг.

На ЗАО «Лискимонтажконструкция» открыт цех по выпуску труб высокопрочных прямошовных электросварных труб большого диаметра категории прочности до Х120 в защитной многослойной наружной и внутренней изоляции для нужд газовой и нефтяной промышленности. Введен в эксплуатацию участок для гибки трубы диаметром от 219 до 1420 мм и толщиной стенки до 120 мм методом холодного гнутья.

На Нововоронежской АЭС сдан в промышленную эксплуатацию энергоблок №6 с реактором ВВЭР-1200 (является самым мощным в России).

На «Фабрике радиоэлектронной аппаратуры» АО «Концерн «Созвездие» реализуется проект по созданию нового корпуса комплексной сборки, в рамках которого предусмотрено создание 1107 новых рабочих мест (срок реализации: 2017–2020 гг.).

Проведены мероприятия по совершенствованию комплексной системы экстренного оповещения населения и региональной автоматизированной системы экстренного оповещения населения. Создано 34 пожарные части противопожарной службы Воронежской области. Областной аварийно-спасательной службой Воронежской области в 2017 году осуществлено 1466 выездов, уничтожено 5080 боеприпасов времен ВОВ.

Создана подсистема определения местонахождения абонента, обратившегося по номеру «112», в том числе при передаче коротких текстовых сообщений на номер «112» лицами с ограниченными возможностями на территории Воронежской области. Проведено дооснащение рабочих мест системы-112 Воронежской области сетевым оборудованием.

### **2.3. Агропромышленный комплекс**

В 2017 году состояние агропромышленного комплекса Воронежской области характеризовалось в основном положительными тенденциями. Обеспечено увеличение объемов производства продукции сельского хозяйства и пищевых продуктов.

Всеми категориями хозяйств Воронежской области произведено валовой продукции сельского хозяйства на сумму 199,9 млрд рублей (101,3 % к уровню 2016 года), в том числе:

- продукции растениеводства - на сумму 126,3 млрд рублей (100,8 %);
- продукции животноводства - на сумму 73,6 млрд рублей (102,4 %).

На каждого работающего в сельском хозяйстве приходится 1,4 млн рублей произведенной продукции, что находится на уровне 2016 года.

Воронежская область является крупным производителем сельскохозяйственной продукции. В 2017 году по данному показателю область традиционно вошла в десятку лидеров и заняла 6-ое место в Российской Федерации и 2-ое место в ЦФО (после Белгородской области). В последние годы темпы роста регионального сельскохозяйственного производства существенно превышали среднероссийские значения. Производство сельскохозяйственной продукции за период 2010-2017 годы выросло на 49,1 % (в среднем по России – на 25,2 %).



Главным приоритетом развития АПК области было и остается *животноводство*.

За 2017 год индекс производства продукции животноводства во всех категориях хозяйств составил 102,4 %. Численность крупного рогатого скота в хозяйствах всех категорий на 01.01.2018 года составила 461,5 тыс. голов (99% к соответствующему периоду прошлого года), в том числе коров 177,5 тыс. голов (100,5 %), поголовье свиней увеличилось в 1,6 раза и составило 1169,3 тыс. голов. Производство мяса скота и птицы на убой (в живом весе) возросло на

39,7 тыс. тонн и составило 422,1 тыс. тонн, молока - на 12 тыс. тонн (841,3 тыс. тонн), яиц - на 4,9 млн штук (947,8 млн штук).



По итогам 2017 года регион занял первое место в стране по наращиванию поголовья свиней в сельскохозяйственных организациях – 1137,3 тыс. голов (в 1,7 раза), второе место по приросту объемов производства мяса КРС – 44,9 тыс. тонн (+4,1 тыс. тонн или + 10 %), четвертое место по приросту объемов производства молока – 578,3 тыс. тонн (+39,8 тыс. тонн или +7,4 %). Надой молока на 1 корову увеличился на 349 кг и составил 6492 кг.

Индекс производства продукции животноводства в хозяйствах всех категорий составил 102,4% (по РФ – 102,8 %, по ЦФО – 106,5 %).

Для ведения сельскохозяйственного производства область располагает 4,0 млн. га сельскохозяйственных угодий, в том числе 3,0 млн. га пашни.

В 2017 году во всех категориях хозяйств получено более 5,6 млн. тонн зерновых и зернобобовых культур, 6,23 млн. тонн сахарной свеклы, около 900 тыс. тонн подсолнечника. По этим показателям область сохраняет лидирующие позиции среди регионов ЦФО.

Индекс производства продукции растениеводства в хозяйствах всех категорий составил 100,8% (по РФ – 102,1 %, по ЦФО – 99,8 %).

Ежегодно проводится активная практическая и информационная работа с муниципальными районами области, сельхозпроизводителями и профильными ведомствами по введению в сельскохозяйственный оборот неиспользуемой пашни. Так с 2009 по 2017 годы было введено в сельхозоборот более 210 тыс. га. В сельхозпроизводстве по состоянию на 01.01.2018 задействовано 98%

пахотных земель, что обеспечивает Воронежской области лидирующее положение в России по данному показателю.

Получен рекордный за всю историю земледелия региона урожай зерновых культур – 5,6 млн. тонн. Валовой сбор сахарной свеклы превысил уровень 2016 года на 400 тыс. тонн и составил 6,2 млн. тонн. Среднегодовые сборы подсолнечника стабилизировались на уровне около 1 млн. тонн.



*Источник: данные Федеральной службы государственной статистики*

Достижению высоких результатов в растениеводстве способствовали не только благоприятные погодные условия, но и техническая и технологическая модернизация отрасли, а также интенсивность эксплуатации пашни, которая в нашем регионе используется на 98% – лучший показатель (I место) среди субъектов Российской Федерации.

В рамках программы импортозамещения продолжается работа по обеспечению селекционной независимости в растениеводстве области.

В соответствии с Указом Президента Российской Федерации от 21.07.2016 года № 350 «О мерах по реализации государственной научно-технической политики в интересах развития сельского хозяйства» в регионе создан центр по селекции и семеноводству сахарной свеклы. Объединение усилий государства, отраслевого бизнеса и научного сообщества (ГК «Русагро», АО «Щелково Агрохим» и ФГБНУ «ВНИИСС им. Мазлумова») за счет внедрения в селекционный процесс современных методов биотехнологии позволит существенно повысить конкурентоспособность гибридов сахарной свеклы отечественной селекции.

В ближайшие годы планируется создать около 20 новых гибридов данной культуры, а также выстроить систему их первичного семеноводства, позволяющую удовлетворить потребности отечественного рынка на 40-50%.

Аналогичные задачи решаются по зерновым и зернобобовым культурам. В настоящее время три новых завода по производству высококачественных семян зерновых культур производительностью от 12 до 15 тонн в час (в Хохольском, Таловском, Рамонском муниципальных районах) обеспечивают семенами высших репродукций не только сельхозтоваропроизводителей нашего региона, но и ближайших областей.

Устойчивый внутренний спрос на продукцию растениеводства, а также формирующиеся в условиях экономических санкций новые рынки сбыта создают в регионе стимулы для дальнейшего роста производства и переработки продукции растениеводства.

В 2017 году заложено 926 гектаров плодовых культур.

Продолжается работа по сохранению баланса питательных веществ в почве, увеличению её плодородия. В отчетном году в среднем по области было внесено 70 кг действующего вещества (кг д. в.) на 1 га минеральных удобрений (в 2016 году – 64,7 кг д. в. на 1 га).

В целях сохранения и восстановления почвенного плодородия, санитарного состояния почвы, многие хозяйства переходят на технологии биологического или альтернативного земледелия. Одним из важнейших методов этого направления является использование микробиологических препаратов для улучшения структуры и качества почвы, скорейшего разложения растительных остатков, а также внедрения нехимических средств защиты растений. В 2017 году в Воронежской области такими препаратами обработано 172,4 тыс. га посевных площадей.

Одним из приоритетов развития отрасли растениеводства остается строительство и реконструкция мелиоративных систем. К 2020 году планируется довести площадь орошаемых земель до 22,3 тыс. га. С 2009 по 2017 годы введено в эксплуатацию 19,8 тыс. га поливаемых площадей, из них 3,3 тыс. га в 2017 году.

Стратегическим направлением также является *развитие пищевой и перерабатывающей промышленности.*

На территории области по состоянию на 01.01.2018 года осуществляют производственную деятельность 132 предприятия пищевой и перерабатывающей промышленности и 150 мелких цехов.

В 2017 году произведено продукции на сумму более 185 млрд рублей, что к уровню предшествующего года составляет 106,3 %. Этому способствовал увеличение объема производства следующих видов продукции: масла сливочного 20,7 тыс. тонн или 121,3 % к аналогичному периоду прошлого года, муки – 222,8 тыс. тонн (100,6 %), сыров и продуктов сырных – 84,8 тыс. тонн (104,3 %), сахара – 841,4 тыс. тонн (112,5 %), плодоовощных консервов – 46,7 млн условных банок (115 %), комбикормов – 1508,3 тыс. тонн (116,5 %). По объемам производства маргариновой продукции, сахарного песка и сливочного масла регион в 2017 году занял второе место в Российской Федерации, по объемам производства сыров – третье. Несмотря на снижение объемов производства масла подсолнечного в 2017 году (727,2 тыс. тонн) по отношению к предыдущему году (872,1 тыс. тонн), регион третий год подряд занимает первое место по стране по производству данного вида продукции.

Важнейшим фактором, обусловившим высокие темпы роста в АПК, является динамичное развитие инвестиционных процессов.

Объем инвестиций в основной капитал по сельскому хозяйству области по итогам года вырос в 1,6 раза и составил 33,96 млрд рублей. Объем инвестиций в целом в сфере агропромышленного комплекса (включая переработку сельхозпродукции) превысил 50 млрд рублей (в 2016 году – 45,6 млрд рублей).

Рост производства молока в значительной степени обусловлен ежегодным вводом в эксплуатацию молочных комплексов. На 01.12.2017 год в области функционирует 21 молочный комплекс. В 2017 году введено в эксплуатацию 3 комплекса мощностью от 1200 до 2800 голов. В настоящее время ведется комплектование поголовьем. В результате реализации проектов создано более 230 рабочих мест.

В настоящее время ведется строительство еще 3 молочных комплексов мощностью от 1200 до 2800 голов, которые планируется ввести в эксплуатацию в 2018 году.

Кроме того, в период с 2018 по 2020 годы планируется строительство 9 молочных комплексов, в том числе:

- ООО «ЭкоНиваАгро» - 2 комплекса по 2800 голов;
- ООО «ЦЧ АПК» - 2 комплекса по 2800 голов;
- ГК «Молвест» (в рамках российско-израильского сотрудничества) - 5 комплексов по 1200 голов.

К 2020 году планируется ввести в эксплуатацию 30 молочных комплексов, что позволит получить 1,0 млн. тонн молока.

Продолжает развиваться новая отрасль – специализированное мясное скотоводство. По итогам 2017 года в этом секторе осуществляют производственную деятельность более 270 сельхозпредприятий и крестьянских (фермерских) хозяйств, с общей численностью поголовья более 152 тыс. голов. Действует фидлот с применением современной технологии содержания скота под открытым небом. Развитие генетики в области подтверждается реализацией собственного племенного молодняка и, что особенно важно, внедрением технологии трансплантации эмбрионов.

В отрасли свиноводства в настоящее время в стадии строительства находятся площадки в Семилукском районе ГК «Черкизово», ООО «Донской бекон» в Острогожском районе, а также продолжается реализация инвестиционного проекта ГК «АгроЭко» (данная компания производит более 58 % от всего областного объема произведенной свинины) в Бобровском, Бутурлиновском, Калачеевском, Новохоперском, Павловском, Поворинском и Таловском муниципальных районах.

В мясном птицеводстве лидирующие позиции занимает ГК «Черкизово» с годовым объемом производства мяса птицы более 113 тыс. тонн. В яичном производстве продолжают модернизацию и наращивание объемов производства яйца ООО «Птицепром Бобровский» Бобровского (332 млн штук) и ООО «Ряба» Хохольского муниципальных районов (120 млн штук). Кроме этого в декабре 2017 года начата реализация инвестиционного проекта по производству яйца в СПК Ширяева Г.И. Борисоглебского муниципального района. Планируемое производство яиц в 2018 году составит 136 млн штук.

В 2016 году в Семилукском районе стартовал проект по созданию современного тепличного хозяйства. Инвестор – ООО «Родина», мощность проекта – не менее 4300 тонн в год (планируется выращивание томатов и зеленых культур), инвестиции составят более 1,5 млрд. рублей.

Группой компаний «КДВ» продолжена реализация проекта строительства крупнейшей кондитерской фабрики с проектной мощностью 400 тыс. тонн кондитерских изделий в год (объем инвестиций – более 29 млрд рублей). На текущий момент в эксплуатацию введено 50 производственных линий, 9 линий находятся в стадии монтажа и отладки, еще 11 – планируются к запуску в течение 2018 года.

ПАО «Молочный комбинат Воронежский» филиал «Сыродельный завод Калачеевский» приступил к реализации проекта по переработке молочной сыворотки стоимостью 1,9 млрд рублей. Реализация проекта повысит экологическую безопасность за счет замкнутого цикла производства и обеспечит экономию ресурсов за счет переработки отходов производства.

ГК «Продимекс-Холдинг» планомерно ведет реконструкцию и модернизацию сахарных заводов. В планах инвестора к 2020 году увеличить производство сахара на 20 процентов. В 2017 году в результате модернизации увеличена мощность по переработке свеклы ООО «Перелешинский сахарный комбинат» с 3500 до 5500 тонн в сутки.

В ОАО «Геркулес» началась реконструкция крупощеха с установкой трех линий по фасовке крупы общей мощностью 3,5 тыс. тонн в месяц. Собственная фасовка будет способствовать удешевлению продукции.

Важным элементом инвестиционной политики является финансовая поддержка перспективных инвестиционных проектов. За 2017 год объем бюджетной поддержки сельхозпроизводителей, участвующих в реализации государственной программы области по развитию сельского хозяйства, превысил 8 млрд. рублей, причем значительная часть средств (свыше 6 млрд. рублей) была привлечена из федерального бюджета за счет активного взаимодействия с федеральными министерствами.

## Государственная поддержка АПК



В 2017 году введен механизм льготного кредитования предприятий агропромышленного комплекса. В соответствии с новым порядком субсидирования компенсацию части процентной ставки по кредитам возможно предоставлять напрямую уполномоченным кредитным организациям, что позволяет банкам выдавать аграриям займы по ставке не более 5% годовых и существенно упрощает процесс получения господдержки. На реализацию мероприятий по развитию животноводства планируется направить более 70% от общего лимита бюджетных ассигнований, выделяемых для сельхозтоваропроизводителей.

Таким образом, сельхозтоваропроизводители приобрели 571 трактор, 216 зерноуборочных комбайнов, 27 кормоуборочных комбайнов и кормозаготовительных комплексов, 10 свеклоуборочных комбайнов и свеклопогрузчиков. В итоге, существенно обновился машинотракторный парк в сельском хозяйстве, а в его структуре доля техники старше 10 лет снизилась с 44,0 % до 37,8 % по тракторам, с 26,2 % до 18,5 % по зерноуборочным комбайнам, с 24,3 % до 17,1 % по кормоуборочным комбайнам, с 33,8 % до 11,5 % по свеклоуборочным комбайнам.

Заявленные меры государственной поддержки позволят АПК региона сохранить положительную динамику и обеспечить устойчивое развитие его подотраслей.

## 2.4. Строительство

Строительный комплекс Воронежской области – один из наиболее крупных и значимых секторов экономики региона.

По объему строительно-монтажных работ (94,5 млрд. рублей) регион стабильно на протяжении последних лет занимает лидирующие позиции в ЦФО (3 место).

Темп роста объемов введенного жилья в 2017 году составил 100,6%. Сдано 24,4 тыс. новых домовладений общей площадью 1689,1 тыс. кв. м, что позволило сохранить области 14 место в рейтинге субъектов РФ и остаться на 3 месте в ЦФО. Населением за счет привлеченных и собственных средств построено 654,5 тыс. кв. м (38,7% от общего объема введенного жилья). По объему ввода общей площади жилья Воронежская область на протяжении последних 5 лет (2013–2017 гг.) входит в пятнадцать регионов РФ, обеспечивающих наибольший ежегодный прирост жилья, и в тройку лидеров ЦФО, уступая лишь Московской области и городу Москве.



Источник: данные Федеральной службы государственной статистики

Средняя обеспеченность жильем в Воронежской области достигла 29,5 кв. м на 1 жителя (в 2016 году – 28,8 кв. м 1 жителя, по ЦФО – 26,6 кв. м на 1 жителя, по Российской Федерации – 24,9 кв. м на 1 жителя).

Более 78% всего объёма введенного жилья составляют жилые дома в городах и поселках городского типа. Так, в областном центре г. Воронеже построено 1110,4 тыс. кв. м (66% от общего объема введенного жилья в области), что на 0,6% меньше соответствующего уровня прошлого года.

Одной из основных задач работы правительства Воронежской области является развитие социальной инфраструктуры области.

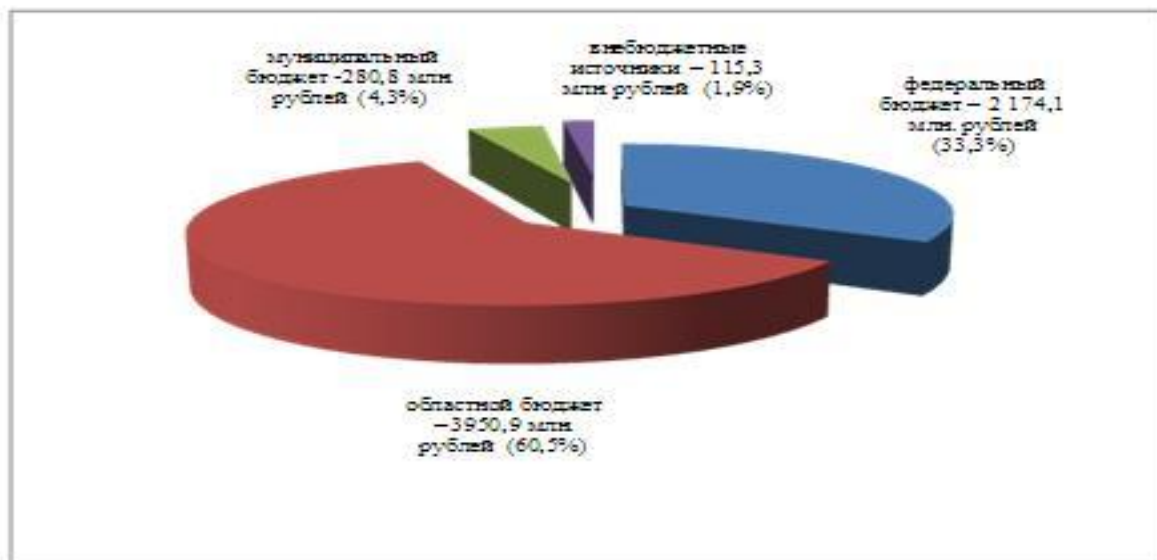
За 2017 год в рамках областной адресной инвестиционной программы сданы в эксплуатацию 175 объектов социальной сферы и инженерной инфраструктуры, в том числе 2 спальных корпуса для учреждений соцзащиты (БУ ВО «Липовский дом-интернат для престарелых и инвалидов» в с. Мечетка Бобровского муниципального района), отделение БУЗ ВО «Острогожская РБ», 14 фельдшерско-акушерских пунктов и амбулаторий, 4 школы (в Богучарском районе, г. Бутурлиновке и 2 школы в г. Воронеже) — 8 детских садов в муниципальных районах, 3 спортплощадки в муниципальных районах области, 7 физкультурно-оздоровительных комплексов открытого типа при образовательных учреждениях муниципальных районов и городских округов, открытый велотрек в г. Воронеже, Центр боевых искусств в г. Нововоронеже, центральный парк в п.г.т. Анна.

Завершена реконструкция стадиона в с. Петропавловка, 2-х тренировочных площадок на стадионах «Чайка» и «Локомотив» в г. Воронеже зданий и сооружений БУ ВО «Новохоперский психоневрологический интернат» (128 мест).

В муниципальных районах области построено 17 котельных и 82,7 км газовых сетей, 21 объект водоснабжения и водоотведения.

Фактический объем финансирования составил 6,5 млрд. рублей (131% к уровню 2016 года).

**Областная адресная инвестиционная программа на 2017 год  
(млн. рублей / % от общего объёма)**



*Источник: данные Федеральной службы государственной статистики*

В рамках конкурсного отбора проектов строительства социальных объектов, проводимого Министерством строительства и жилищно-коммунального хозяйства Российской Федерации, в 2017 году Воронежской области предоставлены субсидии в размере 1272 млн. рублей (средств федерального бюджета 890,4 млн. рублей; областного бюджета – 311,54 млн. рублей; местных бюджетов – 70,1 млн. рублей) на строительство объектов:

- «Поликлиника на 550 посещений в смену в мкр. Шилово г. Воронеж»;
- «Комплексная жилая застройка микрорайона по ул. Острогжская р.п. Шилово г. Воронеж. Общеобразовательная школа на 1224 места»;
- «Комплексное освоение в целях жилищного строительства микрорайона по ул. Ильюшина, 13 в г. Воронеже. Общеобразовательная школа на 1224 места»;
- «Общеобразовательная школа на 1224 места в п. Отрадное Новоусманского района».

Также в рамках освоения выделенных средств завершено строительство объектов образования, начатых в 2016 году:

- «Комплексное освоение в целях жилищного строительства микрорайона по ул. Ильюшина, 13 в г. Воронеже. Детский сад на 250 мест»;

– «Комплексная жилая застройка в микрорайоне по ул. Острогжская р.п. Шилово г. Воронеж. Детский сад на 220 мест»;

– «Жилой комплекс в п. Отрадное Новоусманского района Воронежской области. Детский сад на 280 мест».

Воронежская область является активным участником реализуемых федеральных целевых и государственных программ.

Продолжается реализация основных мероприятий подпрограммы «Обеспечение жильем молодых семей» государственной программы «Обеспечение доступным и комфортным жильем и коммунальными услугами граждан Российской Федерации». Воронежской области из федерального бюджета выделена субсидия на предоставление социальных выплат молодым семьям на приобретение (строительство) жилья в объеме 43,2 млн. рублей. Средства областного бюджета составляют 70,5 млн. рублей, сумма средств муниципальных образований Воронежской области – 0,84 млн. рублей. Предусмотренные средства позволили 211 молодым семьям улучшить жилищные условия с помощью государственной поддержки.

В рамках реализации мероприятий по строительству газораспределительных сетей в 2017 году за счет всех источников проложено 66,14 км газораспределительных сетей, в том числе за счет средств областного бюджета построено 29,43 км.

### **Архитектурная и градостроительная деятельность**

В 2017 году актуализирована схема территориального планирования Воронежской области в соответствии с региональными градостроительными нормативами с учетом требований государственных программ, поручений Президента РФ и Правительства РФ по строительству и реконструкции линейных объектов регионального значения. Проект схемы включает в себя отображение измененных границ муниципальных образований, особо охраняемых природных территорий областного значения, границ территорий объектов культурного наследия. Актуализация схемы территориального планирования осуществляется исключительно в векторном виде. Ежегодный мониторинг позволяет вести анализ взаимодействия разных уровней планирования от федерального до поселенческого.

В 2017 году завершена работа по подготовке карт (планов) в отношении границы Воронежской области и смежных субъектов Российской Федерации (Курской, Липецкой, Тамбовской, Волгоградской, Белгородской, Саратовской и Ростовской областей).

Подписаны соглашения между губернаторами Воронежской области и смежных субъектов (Курской, Липецкой, Ростовской, Тамбовской областей) о координатном описании границы. Установление границ в соответствии с современными требованиями, внесение сведений о них в ЕГРН важны как для региона, предпринимательского сообщества, так и для граждан. Отсутствие четкого понимания того, где начинается и заканчивается территория, является причиной земельных споров между собственниками участков или между гражданами и государственными структурами.

Государственный кадастр недвижимости является основным источником сведений об объектах налогообложения по земельному налогу. Наличие данных о границах, установленных законным образом, позволяет осуществлять полноценное сопоставление границ земельных участков с границами территории администрирования земельных платежей, а также позволяет разрешить неудобства органам государственной власти различного уровня в решении вопросов предоставления земельных участков физическим и юридическим лицам, размещения объектов капитального строительства, создания и утверждения документов территориального планирования.

На сегодняшний день внесены сведения о границах 409 населенных пунктов.

За отчетный период обеспечено согласование документов территориального планирования различного уровня, в том числе:

- схемы территориального планирования Российской Федерации в области энергетики;
- схем территориального планирования Волгоградской, Саратовской областей;
- 113 проектов изменений в документах территориального планирования муниципальных образований Воронежской области.

Продолжена подготовка документации по планировке территории в отношении объектов регионального значения, а также расположенных в двух и более муниципальных образованиях. Целью разработки проектов является

обеспечение устойчивого и сбалансированного развития территорий.

В числе главных задач управление архитектуры и градостроительства Воронежской области видит регулирование градостроительной деятельности в регионе и создание условий для повышения инвестиционной привлекательности региона. Они решаются посредством внедрения эффективных управленческих механизмов, разработки актуальной градостроительной документации регионального и муниципального уровня, а также совершенствования оказания услуг по выдаче разрешительной документации на строительство.

В рамках проведения Национального рейтинга состояния инвестиционного климата субъектов РФ разработаны и реализуются мероприятия по достижению наилучших значений показателей, характеризующих инвестиционную среду и условия ведения бизнеса в сфере строительства.

Поднявшись с 23 места на 15 позиций и заняв 8 место, Воронежская область вошла в топ-10 регионов с благоприятными условиями для ведения бизнеса.

Благодаря реализации комплекса мер, направленных на достижение более высоких значений по повышению удовлетворенности предпринимателей деятельностью государственных и муниципальных органов, по итогам Национального рейтинга, Воронежская область вошла в группу регионов с комфортными условиями ведения бизнеса.

Результатом мероприятий, проведенных в рамках Национального рейтинга в течение 2017 года, стала положительная динамика показателей (в сравнении с 2016 годом), характеризующих скорость и комфортность получения разрешения на строительство, выявленная по итогам внутреннего мониторинга:

- среднее время получения разрешения на строительство (с момента подачи заявления) – 55,82 дня (сократилось на 1,7 дня);
- среднее количество процедур, необходимых для получения разрешения на строительство, – 4,19 шт. (снизилось на 0,21 шт.);
- удовлетворенность деятельностью государственных и муниципальных органов, уполномоченных на выдачу разрешений на строительство, – 4,7 балла (повысилась на 0,05 балла).

С целью развития идей рейтинга инвестиционной привлекательности регионов России (проводимого Национальным Рейтинговым Агентством), а также во исполнение поручений Президента, в 2017 году утверждены 12 целевых моделей упрощения процедур ведения бизнеса и повышения инвестиционной привлекательности субъектов Российской Федерации. В их числе – модель «Получение разрешения на строительство и территориальное планирование», которая призвана обеспечить в регионах единую практику правоприменения в сфере строительства, а также сократить сроки получения разрешительной документации. Внедрение этой модели, наиболее продолжительной по исполнению и сложной по содержанию, курирует управление архитектуры и градостроительства Воронежской области. Выполнение запланированных работ разбито на III этапа с подведением итогов последнего в 2021 году.

По результатам I этапа в 2017 году Воронежская область получила высокие оценки Министерства строительства и жилищно-коммунального хозяйства Российской Федерации:

– дорожная карта внедрения целевой модели признана одной из наиболее детализированных в части выдачи разрешения на строительство (протокол заседания рабочей группы Министерства строительства и жилищно-коммунального хозяйства Российской Федерации по мониторингу внедрения в субъектах целевой модели от 21.03.2017 № 201-ПРМ-НА);

– опыт по внедрению онлайн-сервисов в сфере строительства включен в лучшие практики Министерства строительства и жилищно-коммунального хозяйства Российской Федерации за 2016 год и отражен в докладе на заседании Госсовета Российской Федерации 27.12.2017 (далее – Доклад);

– согласно Докладу Воронежская область заняла 2 место по стране по проведению обучающих мероприятий как для сотрудников ОМС, МФЦ, так и для застройщиков (54 мероприятия) и вошла в число 13 субъектов, обеспечивших наличие стандартов предоставления услуг в понятной и доступной форме (буклеты, листовки);

– объем предоставления муниципальных услуг по выдаче градостроительного плана земельного участка и разрешения на строительство в электронной форме в общем количестве предоставляемых услуг за год вырос с 0,3 % до 7 % и 8,5 %.

Результаты предоставления услуг в электронной форме в 2017 году в 2 раза превышают среднероссийские значения.

Для закрепления достигнутых результатов на региональном уровне утвержден план мероприятий по повышению значений показателей целевой модели, характеризующих долю предоставляемых услуг по выдаче разрешений на строительство в электронной форме и через офисы МФЦ, в общем количестве предоставляемых услуг на 2018 год; а также утверждены внутренние планы по популяризации получения муниципальных услуг в сфере градостроительства в электронной форме.

## **2.5. Торговля и потребительский рынок**

Торговля является важнейшим элементом социально-экономического развития региона, состояние и эффективность функционирования которого непосредственно влияет как на уровень жизни населения, так и на развитие производства потребительских товаров. Торговля стимулирует рост доходов, обеспечивает высокую скорость оборота финансовых ресурсов, является сферой привлечения трудовых ресурсов. Потребительский рынок выполняет многогранные функции жизнеобеспечения населения.

На территории региона во всех сегментах потребительского рынка осуществляют деятельность свыше 21 тыс. хозяйствующих субъектов, в которых насчитывается более 18 тыс. торговых объектов, осуществляющих розничную торговую деятельность.

По состоянию на 01.01.2018 зарегистрировано 21466 предприятий и организаций, осуществляющих деятельность в сфере оптовой и розничной торговли и ремонта автотранспортных средств, что составляет 37,4% всех зарегистрированных предприятий и организаций.

Помимо юридических лиц данную деятельность осуществляют 26905 индивидуальных предпринимателей (далее – ИП), что составляет 46,4% к числу всех зарегистрированных ИП.

Численность занятых в данной сфере – 160,2 тыс. человек, или 21,4% от всего занятого населения области.

Индикатором развития потребительского рынка является обеспеченность населения торговыми площадями. За последние 5 лет этот показатель увеличился на 23,8% и составил 681 кв. м на тысячу жителей, превысив утвержденный минимальный норматив на 8,8% (2012 год – 550 кв. м).

В 2017 году в Воронежской области возобновился рост оборота розничной торговли в сопоставимой оценке к уровню 2016 года, составив 102,8% (по РФ – 101,3%, по ЦФО – 102,3%). На положительную динамику оборота розничной торговли области в большей степени повлияло увеличение оборота пищевых продуктов (на 3,5%) и в меньшей степени – увеличение оборота непродовольственных товаров (на 1,4%). На протяжении ряда лет по данному показателю Воронежская область опережает среднероссийские значения.

В течение последних лет сохраняется тенденция формирования оборота розничной торговли области за счет продажи товаров торгующими организациями и индивидуальными предпринимателями в стационарной торговой сети (93,3% – в 2017 году). Доля продажи товаров на рынках и ярмарках составила 6,7%. На территории Воронежской области функционируют 18 розничных рынков (в 7 муниципальных районах и 2 городских округах), в том числе универсальных – 14, специализированных – 4. На действующих рынках области организовано свыше 6 тыс. торговых мест.

На развитие сферы торговли оказывало влияние укрупнение предприятий розничной торговли, развитие крупных торговых сетей. Доля оборота розничных торговых сетей в общем обороте розничной торговли Воронежской области возросла, составив 23,4% против 22,8% в 2016 году. На территории региона осуществляют деятельность свыше 70 торговых розничных сетей. За последние 3 года в области открылись 2 распределительных центра крупных торговых сетей: «Пятерочки» и «Магнита», связывающие региональных производителей сельскохозяйственной продукции и продовольствия с предприятиями розничной продовольственной торговли.

Одним из основных показателей, характеризующих уровень жизни населения, является среднедушевой оборот розничной торговли. Оборот розничной торговли на душу населения в Воронежской области возрос в сравнении с 2013 годом в 1,4 раза и составил 221,3 тыс. рублей.

В макроструктуре оборота розничной торговли, как и в предыдущем году, преобладали непродовольственные товары; их удельный вес составил 56,5%.

Правительством Воронежской области большое внимание уделяется развитию торговли.

В 2017 году на постоянной основе проводилась работа по обеспечению сбалансированности товарных рынков и стабилизации цен на сельскохозяйственную и продовольственную продукцию в регионе.

В рамках реализации Указа Президента Российской Федерации от 06.08.2014 № 560 «О применении отдельных специальных экономических мер в целях обеспечения безопасности Российской Федерации» на территории области ежедневно проводится мониторинг цен на фиксированный набор продовольственных товаров.

С целью обеспечения населения продовольственными товарами местных сельхозтоваропроизводителей по более низким ценам, минуя посредников, во всех муниципальных районах и городских округах области в течение 2017 года проведено 208 ярмарок. При этом для местных производителей пищевых товаров, а также для граждан, реализующих продукцию с личных подсобных хозяйств, организованы торговые места, размещение на которых осуществляется на льготных условиях. Для привлечения внимания к продукции местного производства на ярмарках организованы зоны «Дары земли Воронежской», оформленные в едином стилистическом решении.

По итогам 2017 года на ярмарках реализовано продукции на сумму более 12,6 млрд. рублей, в том числе сельскохозяйственной продукции – на сумму более 3,6 млрд. рублей.

В интересах местных товаропроизводителей ведется планомерная работа с сетевыми структурами по увеличению на их прилавках доли воронежских продуктов. С этой целью использовались как традиционные методы поддержки местных производителей продукции (проведение выставочных ярмарочных мероприятий), так и адресная помощь производителям в реализации товаров на потребительском рынке области.

## 2.6. Малый и средний бизнес

Предпринимательство вносит немалый вклад в экономику Воронежской области. В 2017 году по показателю оборот продукции (услуг), производимой малыми предприятиями, в т.ч. микропредприятиями и индивидуальными предпринимателями, регион достиг значения 1 083 млрд. рублей, заняв 3-е место по значению показателя в Центральном федеральном округе (после Москвы и Московской области), и 14 место в Российской Федерации.

По данным ФНС России, по состоянию на 10.01.2018 на территории Воронежской области зарегистрировано 88 247 субъектов МСП, из них 344 – средних, 4 099 – малых предприятия, 33 242 – микропредприятия и 50 562 индивидуальных предпринимателя без образования юридического лица (по состоянию на 10.01.2017 – 85 480 субъектов МСП%; темп роста 103,24%). На малых и средних предприятиях области трудится 252 тыс. человек.

Доля численности работников малого предпринимательства в общей численности занятого населения Воронежской области составляет 26,5%.



Источник: данные Федеральной службы государственной статистики и Федеральной налоговой службы

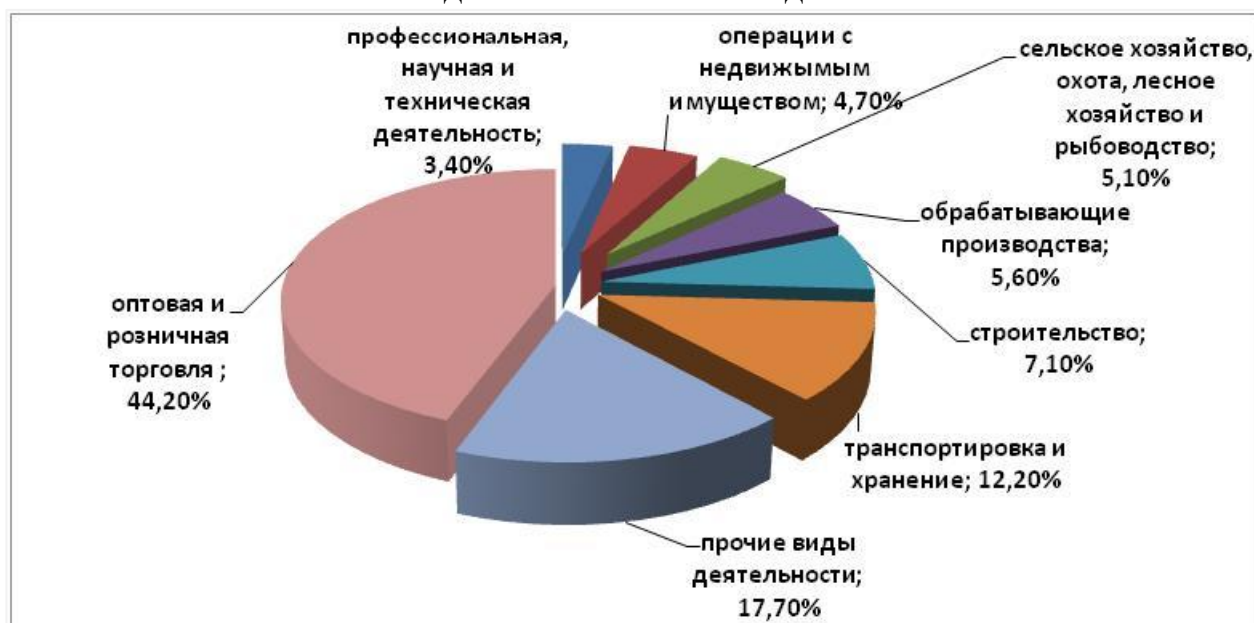
Сохраняется положительная динамика налоговых поступлений от субъектов МСП, объем которых в 2017 году составил 5575,47 млн. рублей, или 117,6% к уровню 2016 года. Налоговые поступления от субъектов МСП от общего объема налога на прибыль организаций, зачисленного в бюджет региона, составили 29,8% (в 2016 году – 27,4%).

Доля работников малого предпринимательства в общей численности занятого населения Воронежской области составляет 26,5%.

Среднесписочная численность работников малых и средних предприятий – 251,7 тыс. человек.

По-прежнему стабильно первое место по количеству субъектов МСП занимает сфера оптовой и розничной торговли (44,2%), которая многократно превышает доли малых и средних компаний в других отраслях.

### Распределение субъектов МСП по видам экономической деятельности



Источник: данные Федеральной службы государственной статистики

Оборот продукции (услуг), производимой малыми предприятиями, в том числе микропредприятиями и индивидуальными предпринимателями, по оценке составил 1058,8 млн. рублей, что в 1,9 раза больше значения 2013 года.

В области создана базовая система организаций инфраструктуры поддержки малого бизнеса, в которую входят: Государственный фонд поддержки малого предпринимательства Воронежской области, Гарантийный фонд Воронежской области, Микрокредитная компания, Фонд развития предпринимательства Воронежской области, 8 муниципальных фондов поддержки предпринимательства, АНО «Центр поддержки предпринимательства Воронежской области», 23 районных центра поддержки предпринимательства, АНО «Центр координации поддержки экспортно ориентированных субъектов МСП».

В 2017 году объем финансирования мероприятий по поддержке МСП составил 139,6 млн. рублей. Средства областного и федерального бюджетов направлены на развитие инфраструктуры поддержки субъектов малого и среднего предпринимательства (в целях содействия развитию системы кредитования), оказание консультационной поддержки, в том числе и экспортно ориентированным субъектам МСП, а также на поддержку субъектов МСП в монопрофильных населенных пунктах.

В отчетном периоде наблюдается рост предпринимательской активности по привлечению кредитных средств по программам льготного кредитования. Микрофинансовыми организациями области выдано 687 займов на сумму 485,96 млн. рублей (106,8% к 2016 году). Средневзвешенная процентная ставка по микрозаймам в отчетном году составила 11,5% (в 2016 году – 12,6%).

С 1 июля снижена процентная ставка по микрозаймам на 1% (7–14% вместо 8–15%), а также увеличена вдвое (до 400 тыс. рублей) сумма беззалогового займа на развитие молодежного бизнеса.

Субъектам МСП, не располагающим достаточным объемом имущества для предоставления в залог кредитным организациям, Гарантийный фонд Воронежской области предоставляет поручительство в размере до 70% от суммы кредита, но не более 25 млн. рублей. В 2017 году региональным Гарантийным фондом предоставлены поручительства, позволившие предпринимателям привлечь кредитов в объеме 519,25 млн. рублей (за 2016 год – 742,3 млн. рублей).

В 2017 году за счет средств областного и федерального бюджетов на 40,6 млн. рублей (113,7%) увеличена капитализация Гарантийного фонда области. По объему капитализации областной Гарантийный фонд (336,1 млн. рублей) на десятом месте в Центральном Федеральном округе. По коэффициенту использования капитала (2,15) – на втором месте в ЦФО. Под поручительство Гарантийного фонда в размере 248,8 млн рублей (без учета совместных сделок с Корпорацией МСП) 38 предпринимателям выданы кредиты в объеме 519,2 млн рублей.

Деятельность организаций финансовой и гарантийной поддержки позволила сохранить 11 207 рабочих мест, создать 508 рабочих мест.

В рамках реализации мероприятия по поддержке муниципальных программ развития малого и среднего предпринимательства субъектам малого

и среднего предпринимательства монопрофильных населенных пунктов, занятых в сфере производства, предоставлены субсидии на компенсацию части затрат по договорам лизинга и процентов по кредитам на общую сумму 14,48 млн рублей. По итогам реализации мероприятия 20 субъектами МСП – получателями субсидий создано 23 новых рабочих места и сохранено 776 рабочих мест.

В рамках сотрудничества с федеральными институтами поддержки предпринимательства АО «Корпорация «МСП» и Министерство экономического развития РФ по повышению доступности кредитов в 2017 году привлечены кредитные ресурсы под 9,5 – 10,5% годовых на реализацию проектов более 40 субъектов МСП в общем объеме 3,63 млрд. рублей (122% к уровню 2016 года), в том числе с помощью АО «Корпорация «МСП» на реализацию проектов 35 малых предприятий в область привлечено 2,78 млрд. рублей. В рамках Программы Минэкономразвития России (Постановление Правительства РФ от 03.06.2017 № 674) 6 субъектам МСП выданы кредиты в размере 0,85 млрд. рублей.

В 2017 году 23 районными центрами поддержки предпринимательства оказано 103933 консультационные услуги 3892 субъектам МСП (в 2016 году – 104567 услуг 3642 субъектам МСП, темп роста 127,68%); проведено 309 мероприятий с субъектами МСП (обучающие семинары, ярмарки вакансий совместно с центрами занятости населения и др.), в которых приняло участие 2893 субъекта МСП (в 2016 году – 215 мероприятий).

В части оказания консультационной и образовательной поддержки субъектам МСП на территории Воронежской области совместно с АО «Корпорация «МСП» реализуются образовательные программы для начинающих и уже действующих предпринимателей: «Азбука предпринимателя», «Школа предпринимательства», «Генерация бизнес-идей», «Мама-предприниматель». Ежемесячно проводятся семинары «Как составить бизнес-план», «Как найти бизнес-идею». С начала года, в том числе в рамках семинаров, прошли обучение более 6 тысяч человек.

Также организовано бесплатное участие 47 субъектов МСП в 12 межрегиональных и международных выставках и 22 субъектов МСП – в бизнес-миссиях. Результатом этой работы стало заключение воронежскими предпринимателями более 200 контрактов (в том числе – 30 экспортных).

В полном объеме выполнена программа по оказанию поддержки малых предприятий в монопрофильных населенных пунктах. 20 субъектам МСП, зарегистрированным и осуществляющим деятельность в моногородах области, предоставлены субсидии на общую сумму 13,63 млн. рублей.

В Закон Воронежской области от 17.11.2005 № 68-ОЗ «О межбюджетных отношениях органов государственной власти и органов местного самоуправления в Воронежской области» внесены изменения, предусматривающие передачу в бюджеты муниципальных районов налога, взимаемого по упрощенной системе налогообложения, по нормативу 10% на реализацию в 2018 году мероприятий муниципальных программ по поддержке и развитию предпринимательства в районах области. Общий объем средств в 2018 году составит более 74 млн. рублей.

В рамках соглашения о взаимодействии с АО «Корпорация «МСП» органами местного самоуправления Воронежской области актуализированы перечни муниципального имущества для предоставления во владение и (или) пользование на долгосрочной основе субъектам малого и среднего предпринимательства.

В регионе успешно реализуется проект «Бизнес–навигатор МСП» – интерактивный бесплатный ресурс, позволяющий предпринимателям получить в «одном окне» информацию обо всех видах федеральной, региональной и муниципальной поддержки МСП (финансовой, маркетинговой, имущественной, правовой) и о специализированных кредитных продуктах для реализации рыночного потенциала. В 2017 году 10194 предпринимателя Воронежской области зарегистрировались на портале «Бизнес-навигатор «МСП» и получили поддержку с использованием его сервисов.

Обеспечена реализация мероприятий дорожной карты целевой модели «Поддержка малого и среднего предпринимательства», направленных на создание благоприятной деловой среды. По итогам интегральный показатель выполнения поставленных задач за 2017 год составил 97,4% (42 из 45 показателей выполнены на 100%). Среднее значение завершенности целевой модели по Российской Федерации составляет 89%.

В 2017 году департаментом предпринимательства и торговли Воронежской области проведен ежегодный мониторинг развития

предпринимательства, выявлены проблемы и препятствия, сдерживающие развитие МСП.

Всего в мониторинге приняли участие 3805 респондентов из 34 муниципальных образований Воронежской области и городских округов, включая онлайн-анкетирование, что более чем в 3 раза превышает результаты 2016 года.

В целом деятельность органов местного самоуправления по развитию предпринимательства представители бизнес-сообщества оценивают на «хорошо» и «отлично».

По результатам опроса среднее значение показателя бизнес-климата было улучшено по сравнению с предыдущим годом на 0,12 пункта и составило 4,31 балла (в 2016 году – 4,19 балла).

## **2.7. Энергосбережение**

Создание условий для надежного обеспечения населения и экономики области энергоресурсами обеспечивается в рамках реализации государственной программы Воронежской области «Энергоэффективность и развитие энергетики», в том числе в рамках ее подпрограммы «Развитие и модернизация электроэнергетики». В 2017 году в рамках реализации программы освоено 210,967 млн. рублей, из которых средства областного бюджета составили 52,927 млн. руб., местные бюджеты – 158,040 млн. руб.

В 2017 году в сфере энергетики реализованы следующие мероприятия:

– предоставлены субсидии 32 бюджетам муниципальных образований на оплату электроэнергии для уличного освещения в общей сумме 193,5 млн. рублей;

– выполнена научно-исследовательская работа на тему: «Схема и программа перспективного развития электроэнергетики Воронежской области на 2017-2021 годы» (указ губернатора Воронежской области от 10.11.2016 № 410-у);

– выполнено государственное задание бюджетным учреждением Воронежской области «Центр энергосбережения Воронежской области» по пропаганде энергосбережения.

В ходе реализации инвестиционных программ электросетевыми компаниями и ресурсоснабжающими предприятиями (МУП «Воронежская горэлектросеть», филиал ПАО «МРСК Центра» – «Воронежэнерго», МУП «Воронежская горэлектросеть»; ЮВЖД филиала ОАО «РЖД» МУП «Городская электросеть», г. Россошь, ООО «ЛОС» и ООО «РВК-Воронеж» и др.) реконструировано и введено в эксплуатацию более 300 км линий электропередач разного уровня напряжения и 218 МВ\*А трансформаторных мощностей.

Реализация указанных программ позволила провести оптимизацию схем и режимов электроснабжения и энергосбережения. Для повышения качества подаваемой электрической энергии электросетевых организаций применяется современное оборудование и передовые методы контроля и учета электроэнергии, что обеспечивает устойчивость систем энергоснабжения, повышает степень надежности электрообеспечения, а главное – снижает аварийность и уровень потерь электрической энергии при передаче ее по сетям. Выполнение инвестпрограмм позволило не только улучшить качество энергообеспечения на территории области, но и расширить возможности подключения новых потребителей, следствием чего является рост инвестиций в основной капитал предприятий всех отраслей экономики Воронежской области.

Реализация мероприятий позволила:

- создать условия для снижения удельных показателей потребления электрической и тепловой энергии, воды, природного газа, а также содействовать повышению эффективности использования энергоресурсов в коммунальной инфраструктуре, промышленности и энергетике;
- повысить надежность энергоснабжения потребителей, улучшить качество передаваемой электроэнергии, в том числе снизить общее число отказов и технологических нарушений в электросетевом хозяйстве;
- снизить потери электроэнергии в электрических сетях, предотвратить возникновение техногенных аварий в результате замены изношенного оборудования;
- обеспечить снижение электропотребления в системах наружного освещения, а также автоматизировать их обслуживание в целях сокращения непроизводительных потерь.

Одним из основных интегральных показателей эффективности использования энергетических ресурсов является энергоёмкость валового регионального продукта. Анализ динамики значений показателя «Энергоёмкость ВРП» за последние три года свидетельствует о его устойчивом снижении, что является одним из основных достижений развития экономики Воронежской области. В 2017 году относительно 2015 года значение показателя снизилось на 4,7% и составило 106,4 кг у.т./10 тыс. руб. Этому способствовал комплексный подход в решении проблемы энергосбережения и повышения энергетической эффективности на основе использования программно-целевого метода как на региональном, так и на муниципальном уровнях в рамках реализации государственной программы Воронежской области «Энергоэффективность и развитие энергетики» и муниципальных программ по энергосбережению.

Положительная динамика значения в 2017 году обеспечена за счет:

- модернизации производства и технологических процессов с применением энергосберегающих технологий в промышленности;
- внедрения энергосберегающих технологий во всех сферах экономики, в частности, – в энергетике за счет реализации инвестиционных программ, направленных на замену оборудования, утверждаемых департаментом жилищно-коммунального хозяйства и энергетики Воронежской области;
- реализации приоритетных направлений развития, отраженных в схеме и программе перспективного развития электроэнергетики Воронежской области;
- роста валового регионального продукта.

На улучшение инвестиционного климата в области положительное влияние оказало утверждение и реализация двух инвестиционных программ в сфере электроснабжения: МУП «Воронежская горэлектросеть» и филиала ОАО «МРСК-Центра» – «Воронежэнерго», что позволило провести оптимизацию схем и режимов электроснабжения и энергосбережения. Для повышения качества подаваемой электрической энергии указанных электросетевых организаций применяется современное оборудование и передовые методы контроля и учета электроэнергии, что обеспечивает устойчивость систем энергоснабжения, повышает степень надежности электрообеспечения, снижает аварийность и уровень потерь электрической энергии при передаче ее по сетям.

Выполнение данных инвестпрограмм позволило расширить возможности подключения новых потребителей, следствием чего является рост инвестиций в основной капитал предприятий всех отраслей экономики Воронежской области.

Развитие конкуренции в сфере предоставления жилищно-коммунальных услуг и устранение негативных факторов, сдерживающих ее развитие, путем передачи неэффективных имущественных комплексов организаций ЖКХ в концессию позволит привлечь на конкурсной основе эффективных частных операторов и менеджеров к управлению коммунальной инфраструктурой и обеспечит приток частных инвестиций, а также будет способствовать дальнейшему внедрению энерго- и ресурсосберегающих технологий.

### **РАЗДЕЛ 3. ПЕРЕХОД ОТ СТИМУЛИРОВАНИЯ ИННОВАЦИЙ К РОСТУ НА ИХ ОСНОВЕ**

#### **3.1. Инновации**

Развитие инновационной деятельности в Воронежской области базируется на взаимодействии с высшей школой, научно-исследовательскими организациями, конструкторскими бюро в составе крупных промышленных предприятий и объединений, а также организациями, образующими инфраструктуру поддержки инновационной деятельности.

Основными региональными институтами развития инновационной деятельности являются ОКУ «Агентство по инновациям и развитию экономических и социальных проектов» и ГБУ ВО «Центр кластерного развития промышленности Воронежской области», осуществляющие широкий спектр консультационной и информационной поддержки высокотехнологичных проектов, разработку и реализацию новых направлений в сфере высоких технологий и инфраструктуры.

Основными действующими элементами инновационной инфраструктуры на сегодняшний день являются технопарки («Содружество», «Авиационный», «Космос-Нефть-Газ»), восемь региональных кластеров, объединяющих более 100 производителей нефтегазового и химического оборудования,

радиоэлектронной, мебельной, транспортно-логистической, авиационной отраслей, электромеханики, IT-технологий, строительных материалов и технологий, 4 индустриальных парка – «Масловский», «Лискинский», «Бобровский», «Перспектива», бизнес-инкубаторы и офисы коммерциализации вузовской инфраструктуры; прорабатывается вопрос создания на территории Воронежской области особой экономической зоны «Центр».

В целях стимулирования развития в регионе технологического предпринимательства, формирования устойчивого спроса на новые технологии и коммерциализацию имеющихся объектов интеллектуальной собственности в 2017 году продолжалась реализация комплекса программных мероприятий:

*1. Повышение инновационной активности бизнеса и создание благоприятных условий для появления новых технологических компаний.*

В реализации Концепции инновационной политики на 2016-2020 годы сформирована система «инновационного лифта», которая предполагает стимулирующие меры государственной поддержки инноваций от этапа создания идеи до реализации полноценного проекта:

- консультационная поддержка ежегодно более 100 инновационных проектов (в 2017 году консультационная поддержка 205 субъектов инновационной деятельности);

- конкурс на лучшую инновационную идею «Правила роста» (с 2011 года рассмотрено более 3500 инновационных идей, в 2017 году - 654 идеи);

- межвузовский конкурс «Кубок инноваций» (рассмотрено более 800 инновационных проектов за период проведения, в 2017 году – 37 проектов, выделено 9 грантов на сумму 2050,0 тыс.руб.);

- бесплатное обучение основам технологического предпринимательства (в 2017 году 10 авторов лучших инновационных идей и проектов) и т.д.

*2. Повышение эффективности взаимодействия бизнеса и сектора научно-исследовательских разработок.*

Основной акцент в государственной поддержке инновационных проектов сделан на разработку, создание и внедрения объектов интеллектуальной собственности на предприятиях региона, а также взаимодействие с высшими учебными заведениями по коммерциализации передовых технологий:

- поддержка малых инновационных предприятий при вузах, осуществляющих практическое применение результатов интеллектуальной деятельности;

- поддержка системообразующих инновационных проектов, направленных на внедрение региональных инноваций по приоритетным направлениям развития науки, технологий и техники (в 2017 году объем поддержки составил 15,0 млн. руб.);

- оказание консультационной поддержки по программам финансирования инновационных проектов федеральными институтами развития (заключены соглашения с «Фонд содействия инновациям» и Фондом «Сколково»).

### *3. Формирование условий для развития рынка объектов интеллектуальной собственности.*

В рамках Соглашения с Роспатентом России формируется инфраструктура поддержки изобретательской и патентно-лицензионной деятельности (в настоящее время действует 4 Центра поддержки технологий и инноваций, в том числе на базе вузов региона).

Для развития кадрового потенциала на системной основе проводятся обучающие семинары и вебинары с привлечением высококвалифицированных специалистов совместно с федеральными институтами развития по вопросам использования интеллектуальной собственности.

Общий объем финансовой поддержки инновационных проектов Воронежской области, в том числе за счет средств федеральных институтов развития, за последние годы вырос более чем в 2 раза: со 152,3 млн. руб. в 2015 году до 355,3 млн. руб. в 2017 году.

Реализация мероприятий по стимулированию инновационной деятельности в рамках реализации Стратегии способствовала росту основных показателей инновационного развития.

Область демонстрирует в целом позитивные изменения в показателях инновационного развития. Уровень инновационной активности организаций Воронежской области в последние годы стабильно растет с 9,0% в 2012 году до 11,6% в 2016 году (по РФ наблюдается снижение с 10,3% в 2012 году до 8,4% в 2016 году). За последние 5 лет Воронежская область в рейтинге субъектов РФ по данному показателю поднялась с 41 на 16 место (среди

регионов ЦФО занимает 5 место). По итогам 2017 года планируется войти в число 15 лучших регионов по уровню инновационной активности.

По количеству разработанных передовых производственных технологий за последние пять лет Воронежская область поднялась в рейтинге субъектов РФ с 31 места в 2012 году на 17 место по итогам 2017 года (среди субъектов ЦФО занимает 6 место).

Удельный вес малых предприятий Воронежской области, осуществлявших технологические инновации, составляет 6,9 %, что выше средних показателей по ЦФО (4,3%) и в целом по РФ (4,5%).

Благодаря системной работе по развитию инфраструктуры поддержки патентно-лицензионной деятельности, на стабильно высоком уровне остается изобретательская активность в регионе. Воронежская область по итогам 2017 года занимает 10 место в России и 3 по ЦФО по количеству выданных патентов на изобретения.

### **3.2. Инвестиционное развитие и государственно-частное партнерство**

В Воронежской области реализуется Инвестиционная стратегия Воронежской области на период до 2020 года и основные направления инвестиционной деятельности до 2030 года, заключающиеся в формировании условий для мобилизации внутренних и увеличения притока внешних инвестиционных ресурсов в экономику региона, расширении источников инвестирования для бизнеса и проектов, инициируемых органами власти Воронежской области, развитии региональной инфраструктуры с использованием механизмов государственно-частного партнерства и сокращении разрыва в уровне социально-экономического развития между муниципальными образованиями Воронежской области.

Реализация Стратегии по повышению инвестиционной привлекательности Воронежской области позволила за 5 последних лет (2013–2017 гг., в текущих ценах) увеличить в 1,6 раза годовой объем инвестиций в Воронежской области (по РФ – на 26,9%).

В 2017 году в данной сфере сохранилась положительная динамика – как и на протяжении последних 8 лет инвестиционная активность в регионе

продолжала расти. В новейшей истории Воронежской области это самый длительный период роста, которого удалось достичь. По итогам года объем инвестиций в Воронежской области составил 294,2 млрд. рублей. Индекс физического объема инвестиций в основной капитал в 2017 году к уровню 2016 года – 100,1% (по РФ – 104,4%), к уровню 2012 года – 121,9% (по РФ – 94,1%).

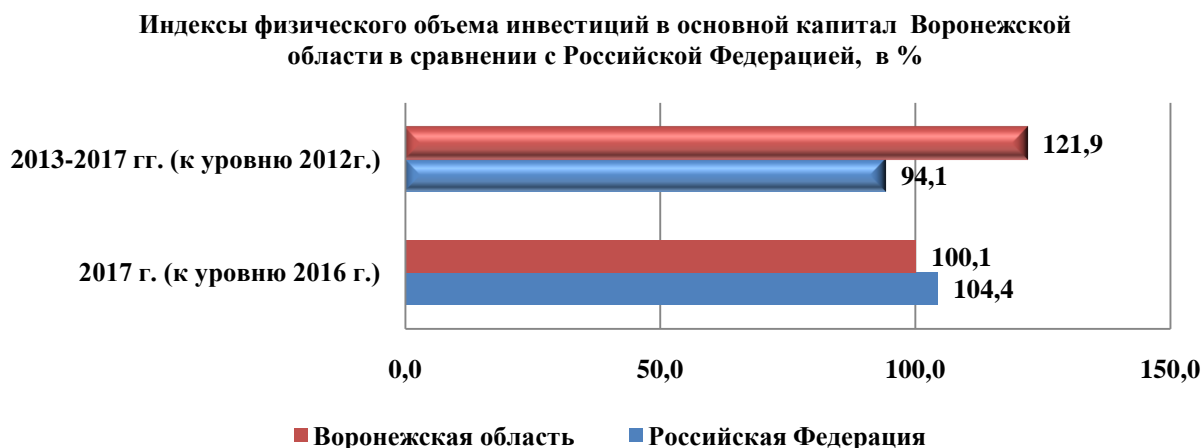


Рис. 3.2.1. Индексы физического объема инвестиций в основной капитал Воронежской области в сравнении с Российской Федерацией

По итогам 2017 года удельный вес инвестиций в объеме валового регионального продукта области составил, по оценке, 30,9%, что превысило целевое значение показателя «Доля инвестиций в валовом внутреннем продукте», определенное Указом Президента Российской Федерации от 07.05.2012 года №596 (27% от ВВП к 2018 году).

Инвестиции в основной капитал крупных и средних предприятий и организаций за 2017 год составили 180,1 млрд. рублей, или 61,2% в общем объеме инвестиций по полному кругу предприятий и организаций.

Таблица 6

**Рейтинговые позиции Воронежской области  
в инвестиционной деятельности**

Показатели	Период	Место среди субъектов:	
		в РФ	в ЦФО
Объем инвестиций в основной капитал	2017 г.	15	3
	2013–2017 гг.	14	3
Индекс физического объема инвестиций в основной капитал	2013–2017 гг.	9	2

Источник: данные Федеральной службы государственной статистики

За счет собственных средств предприятий и организаций финансируется более 35% всех инвестиций в основной капитал. Доля привлеченных средств составила около 65% от общего объема инвестиций.

Правительством области создана система управления инвестиционным развитием на региональном уровне, которая включает:

1. Внедрение Инвестиционных стандартов и создание необходимого набора мер и институтов поддержки инвестиционной деятельности, включающего региональные индустриальные парки, предоставление мер финансовой поддержки инвесторам, организацию работ по полному сопровождению инвестиционных проектов по принципу «одного окна»;

2. В рамках Национальной предпринимательской инициативы организована работа по устранению избыточных административных барьеров в законодательстве и существенно сокращены сроки проведения регистрационно-разрешительных процедур (время регистрации юридических лиц сокращено с 14 до 7 дней, регистрации прав собственности – с 12 до 4 дней, получение разрешения на строительство – с 423 до 87 дней);

3. В 2017 году на территории области внедрено 12 целевых моделей упрощения процедур ведения бизнеса. В каждой из них определены факторы оценки и заданы целевые показатели их реализации. По итогам 2017 года общий показатель реализации целевых моделей по Воронежской области составил 97% (в среднем по РФ – 92%). На 100% реализованы 7 целевых моделей из 12. В 2018 году данная работа будет продолжена. Регион вошел во вторую группу из четырех – «Регионы с уровнем достижения выше среднего».

4. Отрабатывается механизм управления инвестиционной средой и выравниваются условия ведения бизнеса на всей территории области. В районах с депрессивной экономикой и монопрофильных городах формируются особые условия для инвестиционной деятельности.

5. Для развития инфраструктуры монопрофильных территорий области привлечены средства некоммерческой организации «Фонд развития моногородов» в размере более 1 млрд. рублей. Предпринятые меры позволят привлечь 17,9 млрд. рублей в экономику моногородов области.

В Воронежской области создана территория опережающего социально-экономического развития (далее – ТОСЭР) в границах монопрофильного муниципального образования (моногорода) городского поселения – города

Павловска Воронежской области. Заявка была одобрена правительственной комиссией по вопросам создания и функционирования ТОСЭР в моногородах, и решение о создании данной ТОСЭР утверждено Постановлением правительства Российской Федерации от 16.03.2018 № 264. Создание в городском поселении – городе Павловске ТОСЭР позволит разместить на его территории не менее 20 новых производств, работа которых будет гарантировать стабильность социально-экономического развития муниципалитета. В свою очередь резиденты ТОСЭР смогут получить льготные условия ведения предпринимательской деятельности с учетом применения пониженных ставок по страховым взносам – 7,6%, (для нерезидентов – 30%), льгот по налогам на прибыль (в течение первых пяти лет – не более 5%, в течение последующих пяти лет – не более 12%), земельному налогу (0%), а также льготным налоговым пошлинам на ввоз иностранных товаров в ТОСЭР.

Привлечение инвесторов позволит улучшить экономическую ситуацию в моногороде, увеличить покупательную способность населения и обеспечить прирост трудоспособного населения городского поселения – города Павловска. Якорным проектом станет строительство мясокомбината с объемом инвестиций более 10 млрд. рублей.

6. Сформированная система государственной (областной) поддержки инвестиционной деятельности создала условия для успешной реализации в области 80 особо значимых инвестиционных проектов. Общий объем инвестиций по данным проектам составляет 318 млрд. рублей. В ходе реализации данных инвестиционных проектов создано 15,6 тыс. новых рабочих мест. Только за 2017 год было создано около 2,6 тыс. новых высокопроизводительных рабочих мест, объем инвестиций составил 25,2 млрд. рублей.

В рамках государственной программы Воронежской области «Экономическое развитие и инновационная экономика» организациям, осуществляющим реализацию особо значимых инвестиционных проектов, предоставлены субсидии из областного бюджета в объеме 300 млн. рублей.

#### 7. Инфраструктурная поддержка инвестиций. Индустриальные парки.

Сеть функционирующих на территории Воронежской области индустриальных (промышленных) парков («Масловский», «Лискинский», Бобровский» и «Перспектива») обеспечивает инвесторов доступной

инфраструктурой для размещения производственных и иных объектов, а также способствует сокращению затрат на подключение к объектам инженерной инфраструктуры.

Всего в действующих индустриальных парках области с учетом субъектов малого и среднего предпринимательства размещено 92 резидента и создано 4378 рабочих мест.

В их числе международная корпорация «Siemens» (Германия), «OFS» (США), «Nutresco» (Нидерланды), АО «Агрострой Пелхржимов» (Чехия), а также отечественные компании: ООО «Воронежсельмаш» (сельхозмашиностроение), ООО УСК «Спецстальтехмонтаж» (металлоконструкции), ООО «Выбор-ОБД» (стройиндустрия), ООО «Гранд Лайн-Центр» (металлообработка). Помимо уже функционирующих предприятий планируется размещение ещё ряда производств.

Объем финансирования из средств областного бюджета в строительство объектов инфраструктуры индустриального парка «Масловский» за период с 2012 по 2017 годы составил 1912,22 млн. рублей (в 2017 году – 46,00 млн. рублей). Средства областного бюджета были направлены на проведение работ по созданию следующих объектов инфраструктуры на территории парка:

- системы электроснабжения (трансформаторные и распределительные подстанции с электрическими сетями);
- внутриплощадочных сетей газоснабжения, объектов системы водоснабжения и водоотведения (сети водопровода, сети ливневой и хозяйственно-бытовой канализации),
- автомобильных дорог, а также на проведение проектно-изыскательских работ.

Созданные объекты коммунальной и транспортной инфраструктуры используются резидентами парка.

В рамках федеральной программы возмещения затрат региональных бюджетов на создание инфраструктуры индустриальных парков в соответствии с постановлением правительства РФ от 30.10.2014 №1119 привлечено 306,43 млн. рублей средств федерального бюджета на развитие индустриального парка «Масловский» (в т.ч. в 2016 году – 102,53 млн. рублей, в 2017 г. – 203,9 млн. рублей). В 2018 году в рамках указанного соглашения с Минпромторгом РФ

запланировано поступление 264,96 млн. рублей субсидий из федерального бюджета.

#### 8. Особая экономическая зона

Для обеспечения более конкурентной инфраструктурной поддержки инвестиций в Воронежской области планируется создание особой экономической зоны промышленно-производственного типа на территории, прилегающей к индустриальному парку «Масловский», площадью 220 га. В настоящее время заявка на ОЭЗ рассматривается в Министерстве экономического развития РФ.

#### 9. Развитие государственно-частного партнерства.

По итогам 2016–2017 гг. Воронежская область вошла в число регионов с уровнем развития государственно-частного партнерства (ГЧП) выше среднего. Воронежская область занимает 18 место в общем рейтинге регионов и 2 место в РФ по развитию институциональной среды ГЧП (после Ленинградской области).

В настоящее время сформирован перечень из 31 проекта, реализуемого и планируемого к реализации на принципах ГЧП в сферах жилищно-коммунального хозяйства (объекты тепло- и водоснабжения), транспорта (легкорельсовый транспорт), спорта (спортивные комплексы), культуры (туристско-рекреационный кластер в Рамони) и экологии (мусоропереработка) на сумму более 9 млрд. рублей.

В 2018 году на территории городского округа города Воронежа планируется к реализации проект «Спортивный кластер в городе Воронеж» общей стоимостью 235,6 млн. рублей.

Благодаря проведению комплекса мероприятий по созданию комфортных условий для ведения бизнеса и стимулированию инвестиционной активности, Воронежская область качественно улучшила свое положение в национальных рейтингах, характеризующих инвестиционное развитие субъектов Российской Федерации. Регион – на 8 месте в Национальном рейтинге состояния инвестиционного климата среди 85 субъектов Российской Федерации. Кроме того, область признана лучшей по динамике интегрального показателя Национального рейтинга среди регионов-лидеров, т.к. повысила свое положение в рейтинге на 15 позиций (с 23 места в 2016 году поднялась на 8 место в 2017 году).

## **РАЗДЕЛ 4. ФОРМИРОВАНИЕ ТРАНСПОРТНО-ЛОГИСТИЧЕСКОГО ЦЕНТРА И РАЗВИТИЕ СИСТЕМЫ СВЯЗИ**

### **4.1. Транспорт и логистика**

Государственная политика Воронежской области в сфере транспорта на долгосрочный период направлена на создание условий для решения задач модернизации экономики и общественных отношений, обеспечения конституционных прав граждан и высвобождения ресурсов для личностного развития. Основным инструментом достижения установленных целей и решения поставленных задач является государственная программа Воронежской области «Развитие транспортной системы», утвержденная постановлением правительства Воронежской области от 31.12.2013 № 1188.

В целях безопасности дорожного движения в 2017 году обеспечено содержание 8 845,2 км сети автомобильных дорог регионального значения в муниципальных районах и городских округах (выполнена замена более 18,0 км барьерного ограждения, нанесена разметка лакокрасочными материалами на более 1132,5 км автомобильных дорог и др.).

На автомобильных дорогах общего пользования регионального или межмуниципального значения после ремонта введены в эксплуатацию участки протяженностью 204,39 км, а также капитально отремонтирован и введен в эксплуатацию мостовой переход через р. Свинуха в Россошанском муниципальном районе Воронежской области (протяженность участка 0,260 км, в том числе длина моста 59,27 п.м.).

На автомобильных дорогах общего пользования местного значения после ремонта введены в эксплуатацию участки протяженностью 493,77 км (в т.ч. 7,347 км автодорог в моногородах).

В целях совершенствования и развития сети автомобильных дорог областной и муниципальной собственности построены и введены в эксплуатацию 7,761 км автомобильных дорог регионального или межмуниципального значения в Новохоперском, Бобровском, Хохольском, Ольховатском, Кантемировском районах и мостовой переход через реку Гнилуша в Семилукском районе (0,224 км);

В целях приведения в нормативное состояние улично-дорожной сети административного центра Воронежской области - городского округа город Воронеж отремонтировано - 71 681,0 кв.м. автодорог, а также осуществлены:

- ремонт 140 ливнеприемных колодцев;
- устранены места аварийных ситуации и места подтопления по улицам города;
- восстановлено более 213 465,61 кв. м. изношенных верхних слоев дорожного покрытия;
- устроен изолирующий слой на 48 455,01 кв.м. дорожного покрытия;
- нанесены 72 095,13 кв.м. горизонтальной дорожной разметки;
- проведены аварийно-восстановительные работы в местах ликвидации последствий ДТП (устройство пешеходного ограждения -2632 м., установка (замена) светофоров Т 7 - 64 шт.(32 объекта);
- установлено 6 023 м барьерного ограждения по ул. Героев Сибириков;
- обустроены 4 остановки общественного транспорта с подходами;
- приобретены 136 ед. дорожной спецтехники, позволившие улучшить материально-техническую базу городских управ.

Реализация приоритетного проекта «Безопасные и качественные дороги» на территории городского округа город Воронеж способствовала приведению в нормативное транспортно-эксплуатационное состояние 156,755 км улиц города Воронеж общей площадью около 2,5 млн кв.м., проведению комплекса мероприятий, направленных на ликвидацию мест концентрации дорожно-транспортных происшествий на 59 объектах автомобильных дорог регионального и местного значения области, в том числе: установка 107 дорожных знаков по 68 адресам, установка и обустройство 22 остановочных павильонов по 14 адресам, установка пешеходных ограждений по 7 адресам в объеме 1950 погонных метров, обустройство 200 погонных метров тротуаров, а также установка 1 светофорного объекта.

В целях удовлетворения потребностей населения в пассажирских перевозках автомобильным общего пользования по регулярным автобусным межмуниципальным маршрутам и железнодорожным транспортом обеспечена государственная поддержка перевозчиков пассажиров в части компенсации выпадающих доходов по перевозкам пассажиров.

В 2017 году железнодорожным транспортом перевезено 6,1 млн. чел. (в 2016 году - 6,3 млн. чел.). Пассажирооборот в 2017 году составил 192,5 млн. пасс.км (в 2016 году – 205,1 млн. пасс.км). Размер движения пригородного пассажирского железнодорожного транспорта составило 9 888 830 вагоно-км (2016 год – 9 873 210 вагоно-км. В 2017 году открыт новый маршрут «Придача-Россошь» (по пятницам), которым в 2017 году воспользовались 40,0 тыс. пассажиров, размер движения пригородного пассажирского железнодорожного транспорта составило 40 560 вагоно-км.

В 2017 году государственная поддержка перевозчиков позволила повысить качество предоставления услуг пассажирским автомобильным транспортом общего пользования населению области на регулярных маршрутах пригородного и межмуниципального сообщения. На территории области 73 перевозчиками (в 2016 году – 68 перевозчиков) по субсидируемым 614 маршрутам (2016 год – 617 маршрутов) перевезено 28,3 млн пассажиров (2016 год – 29,0 млн. пассажиров) на 1119 автобусах (2016 год – 1199 ед.).

Количество рейсов, выполненных автомобильным транспортом общего пользования по перевозке пассажиров в 2017 году составило 2 133 792 единиц (2016 год - 2 276 412 единиц).

В рамках реализации государственной программы «Развитие транспортной системы» всем муниципальным районам и городским округам оказана государственная поддержка за счет субсидии из областного бюджета местным бюджетам:

- на капитальный ремонт и ремонт автомобильных дорог общего пользования местного значения отремонтировано 493,77 км автомобильных дорог общего пользования местного значения (в т.ч. 7,347 км автодорог в моногородах);

- на строительство автомобильных дорог общего пользования местного значения введены в эксплуатацию 4,829 км автомобильных дороги местного значения (автомобильная дорога в с.Архангельское ул.Советская и ул.Мира Хохольского муниципального района (3,36 км), подъездная автомобильная дорога к промплощадке ОАО «Ольховатский сахарный комбинат» в р.п. Ольховатка Ольховатского муниципального района (0,637 км), подъездная автомобильная дорога к комплексу по откорму КРС вблизи села Талы

Кантемировского района (0,832 км) и мостовой переход через реку Гнилуша в с. Латное Семилукского муниципального района (0,224 км));

- на развитие улично-дорожной сети административного центра Воронежской области - городского округа город Воронеж отремонтировано - 71 681,0 кв.м. автодорог, а также осуществлены (ремонт 140 ливнеприемных колодцев; устранены места аварийных ситуации и места подтопления по улицам города; восстановлено более 213 465,61 кв. м. изношенных верхних слоев дорожного покрытия; устроен изолирующий слой на 48 455,01 кв.м. дорожного покрытия; нанесены 72 095,13 кв.м. горизонтальной дорожной разметки; проведены аварийно-восстановительные работы в местах ликвидации последствий ДТП (устройство пешеходного ограждения -2632 м., установка (замена) светофоров Т 7 - 64 шт. (32 объекта); установлено 6 023 м барьерного ограждения по ул. Героев Сибирияков; обустроены 4 остановки общественного транспорта с подходами; приобретены 136 ед. дорожной спецтехники, позволившие улучшить материально-техническую базу городских управ);

- на погашение задолженности бюджету городского округа город Воронеж по бюджетным кредитам на проектирование, строительство, реконструкцию, капитальный ремонт, ремонт и содержание автомобильных дорог общего пользования местного значения, а также на капитальный ремонт и ремонт дворовых территорий многоквартирных домов, проездов к дворовым территориям многоквартирных домов населенных пунктов» в размере 440 573,4 тыс. руб.

В 2017 году на реализацию государственной программы направлено 11 027 673,3 тыс. руб. (или 92,1% от плана), в том числе:

- федеральный бюджет – 1 166 118,4 тыс. руб. (или 99,4% от плана) (бюджетные ассигнования из федерального бюджета, не предусмотренные законом Воронежской области об областном бюджете), из них:

- объекты капитального строительства – 166 118,4 тыс. руб. из них:
- бюджетные инвестиции на финансирование объектов областной собственности – 166 118,4 тыс. руб. (за счет межбюджетных трансфертов из федерального бюджета);
- прочие расходы – 1 000 000,0 тыс. руб. (за счет межбюджетных трансфертов из федерального бюджета);

- областной бюджет – 9 748 698,3 тыс. руб. (или 91,1% от плана);

- местные бюджеты – 112 856,6 тыс. руб. (или 115,3% от плана).

Из общего объема использованных средств, направленных на реализацию государственной программы, доля средств, направленных на дорожную деятельность составила 93,4% (10 300 842,7 тыс. руб.), на развитие транспортной системы – 4,2% (466 528,7 тыс. руб.), прочие расходы – 2,4% (260 301,9 тыс. руб.).

В 2017 году в результате выполнения мероприятий была завершена реконструкция ж/д вокзала «Воронеж-1». Кроме того, за счет привлечения дополнительного финансирования удалось завершить реконструкцию станции Придача и открыть новое здание вокзала Воронеж-Южный.

Проведение столь обширной работы выразилось в положительной динамике показателей деятельности департамента и целевых индикаторов социально-экономического развития Воронежской области, представленных в Стратегии. Так значение индикатора «Густота автомобильных дорог общего пользования с твердым покрытием на конец года, км на 1000 кв. км территории» за отчетный период составила 319,8 км на 1000 кв. км территории. Доля протяженности автомобильных дорог общего пользования регионального или межмуниципального значения, не отвечающих нормативным требованиям, в общей протяженности автомобильных дорог общего пользования регионального значения снизилась с 33,1% до 32,0%.

Продолжается реализация мероприятий логистической направленности, нацеленных на повышение качества управления и оптимизацию материальных, финансовых и информационных потоков и услуг предприятий и организаций на основе современных технологий, снижение непрофильных издержек путем интегрирования внутренних и внешних материальных потоков. По состоянию на 01.01.2018 года на территории Воронежской области введено в эксплуатацию более 200 тыс. кв. м складских площадей (преимущественно класса «А»), сосредоточенных вблизи автомобильных магистралей (в Айдаровском сельском поселении Рамонского района области и в международном аэропорту Воронеж (строительство 2 складов класса «А» и «Б+»). Завершено строительство нового вокзала Воронеж – Южный на станции Придача Ю.В.ж.д.

## 4.2. Дорожное хозяйство

Дорожное хозяйство – единый производственно-экономический комплекс, который включает в себя, помимо автомобильных дорог, инженерные сооружения и объекты дорожного сервиса.

Приоритетом дорожной деятельности является поддержание и доведение до нормативного состояния существующей сети автодорог регионального, межмуниципального и местного значения. При этом сохраняется принцип распределения средств на финансирование дорожных работ между всеми муниципальными районами и городскими округами. Система магистральных дорог Воронежской области создает важное конкурентное преимущество региона – возможность эффективного участия в системе пассажирского и грузового оборота. Автомобильные дороги имеют не только экономическое, но и геополитическое значение, позволяющее региону претендовать на роль коммуникативного узла в системе связей столицы с южными границами государства.

Для Воронежской области с ее территориальным расположением на пересечении двух магистралей М-4 «Дон» (с севера на юг) и А-144 (с запада на восток), являющихся крупнейшими транспортными артериями страны, состояние и развитие дорожного хозяйства имеют первостепенное значение и являются необходимыми условиями реализации инновационной модели экономического роста Воронежской области как субъекта Российской Федерации и улучшения качества жизни населения.

В 2017 году завершена реализация первого этапа приоритетного проекта «Безопасные и качественные дороги», в рамках которого произведен ремонт (полная замена верхнего слоя асфальтобетона) на 64 магистральных улицах улично-дорожной сети городского округа города Воронежа. В нормативное транспортно-эксплуатационное состояние в 2017 году в рамках программы приведено 156,8 км улиц города Воронежа общей площадью около 2,5 млн. кв. м.

В настоящее время на территории региона ведется строительство автомобильной дороги М-4 «Дон» на участке км 633 – км 715 в обход с. Лосево и г. Павловска. Общая протяженность участка составит 85,17 км. Стоимость реализации данного проекта – 62,266 млрд. рублей.

Работы ведутся с опережением графика, объем финансирования указанного объекта на 2018 год уже увеличен с 3,77 млрд. рублей до 14 млрд. рублей. Планируется также дополнительное увеличение лимитов финансирования в целях досрочной сдачи объекта.

Завершен 1 этап (прямое направление) и ведутся работы по 2 этапу капитального ремонта дороги А-134 «Подъездная дорога от автомобильной дороги М-4 «Дон» к г. Воронежу». В ходе реализации данных проектов увеличивается количество полос движения за счет внутренней разделительной полосы, что существенно повысит пропускную способность дороги и безопасность движения.

Реализация данных проектов обеспечит беспрепятственное движение транзитного транспорта через всю территорию Воронежской области.

В настоящее время уже начата реализация второго этапа приоритетного проекта «Безопасные и качественные дороги», в рамках которого будут выполнены ремонтные работы на 9 участках автомобильных дорог общего пользования регионального и межмуниципального значения в границах агломерации общей протяженностью 115,708 км и на 100 объектах города Воронежа общей протяженностью 131,5 км.

Объем областного дорожного фонда в 2017 году составил 11,3 млрд. рублей, в том числе 1,3 млрд. рублей за счет средств федерального бюджета.

В плановом режиме в 2017 году выполнялись следующие мероприятия, касающиеся содержания дорог:

- восстановление асфальтобетонного покрытия картами,
- нанесение горизонтальной дорожной разметки,
- замена и установка дорожных знаков,
- вырубка кустарниковой растительности в границах полос отвода автомобильных дорог,
- установка ограждений,
- замена автопавильонов и др.

В плане ремонта автомобильных дорог проведено:

- восстановление дорожной одежды на участках автомобильных дорог, протяженностью 576 км,
- устройство 25,8 км тротуаров,

- ремонт 27 мостовых сооружений,
- оборудование пешеходных переходов вблизи дошкольных и общеобразовательных учреждений – 207 шт.

Кроме того, завершены следующие работы:

- строительство Восточного обхода п.г.т. Подгоренский (7,269 км);
- реконструкция моста на автомобильной дороге М «Дон» – Бобров – Таловая – Новохоперск (мост через р. Битюг км 17+750) в Бобровском муниципальном районе Воронежской области;
- капитальный ремонт мостового перехода на км 215+450 автомобильной дороги Воронеж – Луганск (через р. Свинуха) в Россошанском муниципальном районе Воронежской области.

Завершено строительство еще 8 автомобильных дорог общей протяженностью 31,161 км.

За счет средств областного дорожного фонда Воронежской области в 2017 году были предоставлены субсидии муниципальным образованиям на осуществление дорожной деятельности на общую сумму 1,35 млрд. рублей – на ремонт дорог и 0,27 млрд. рублей – на строительство и реконструкцию.

Впервые за длительный период были предоставлены такие значительные объемы средств на развитие автомобильных дорог местного значения в муниципальных районах.

В 2018 году планируется приступить к созданию на территории региона системы автоматического весогабаритного контроля транспортных средств. Ввод в эксплуатацию данной системы позволит значительно повысить уровень сохранности существующих дорог и объем поступлений в региональный дорожный фонд за счет штрафов.

Функционирования системы «Платон», а также введение платности за проезд по участкам автомобильной дороги федерального значения М-4 «Дон» привели к перераспределению транспортных потоков, в том числе большегрузных транспортных средств, и, как следствие, к значительному увеличению интенсивности движения по автомобильным дорогам регионального, межмуниципального значения Воронежской области. В целях регулирования перевозок грузов с превышением допустимой нагрузки на ось транспортного средства, на региональной сети автомобильных дорог в

круглосуточном режиме осуществляли свою деятельность передвижные комплексы весового и габаритного контроля.

Системная работа передвижных постов весового контроля за последний год привела к увеличению обращений за выдачей специальных разрешений на движение по автомобильным дорогам транспортных средств, осуществляющих перевозки тяжеловесных или крупногабаритных грузов.

В качестве профилактики разрушения участков автомобильных дорог регионального и межмуниципального значения в связи с перераспределением транспортных потоков, ремонтно-восстановительные работы проводятся преимущественно на сложившихся маршрутах объезда федеральных автомобильных дорог.

По результатам анализа основных направлений деятельности целевыми задачами на плановый период являются:

– обеспечение объема ввода в эксплуатацию после строительства и реконструкции автомобильных дорог общего пользования регионального (межмуниципального) и местного значения 13,3 км в целях исполнения Поручений Президента РФ от 22.12.2012 № Пр-3410 в части обеспечения удвоения объемов строительства (реконструкции) автомобильных дорог;

– развитие системы фото- и видеофиксации нарушений правил дорожного движения и правил движения тяжеловесных и крупногабаритных транспортных средств на основе механизмов государственно-частного партнерства;

– повышение удовлетворенности жителей Воронежской области внутримunicipальными и внутригородскими перевозками автомобильным транспортом и продолжение обновления автобусного парка.

#### **4.3. Связь, информационные и коммуникационные технологии**

Одним из важнейших условий повышения качества жизни граждан, развития экономической, социально-политической, культурной и духовной сфер жизни общества, в том числе совершенствования системы государственного управления является развитие сферы связи, информационных и коммуникационных технологий.

Высокая востребованность телекоммуникационных услуг потребителями, а также ее инвестиционной привлекательности в крупных населенных пунктах региона. Вместе с тем не все сельские населенные пункты охвачены устойчивым сигналом подвижной радиотелефонной (сотовой) связи и имеют возможность получения услуг широкополосного доступа к сети Интернет (не развита инфраструктура, изношены оборудование и линии связи).

С целью увеличения покрытия территории Воронежской области подвижной радиотелефонной (сотовой) связью на условиях софинансирования из областного и муниципального бюджетов с привлечением средств операторов мобильной связи в 2017 году реализован проект «Развитие услуг связи в труднодоступных населенных пунктах Воронежской области».

В рамках проекта установлено 20 базовых станций, расположенных в семи муниципальных районах юга Воронежской области (Богучарский, Калачеевский, Кантемировский, Новохоперский, Петропавловский, Россошанский, Таловский районы). В зону покрытия (в стандарте 2G и 3G) вошли 42 населенных пункта с малой плотностью населения и/или сложным рельефом с общей численностью 16,5 тыс. человек.

Объем субсидий из областного бюджета оператору подвижной радиотелефонной (сотовой) связи на возмещение части затрат при реализации проекта составил 12,5 млн. рублей, общая стоимость проекта – 38,85 млн. руб. За счет средств местных бюджетов предоставлены земельные участки под размещение базовых станций и выполнены работы по подведению линий электроснабжения.

В 2018 году запланирована установка 32 базовых станций в 15 муниципальных районах юга Воронежской области. По предварительным подсчетам в зону покрытия сигналом сотовой связи с возможностью доступа в сеть Интернет в стандарте 4G попадет 55 населенных пунктов, в которых проживает 23 тыс. человек.

С целью повышения безопасности населения Воронежской области и снижения социально-экономического ущерба от чрезвычайных ситуаций и происшествий путем сокращения времени реагирования экстренных оперативных служб при обращениях населения с 2012 года в Воронежской области реализуются мероприятия по созданию системы обеспечения вызова экстренных оперативных служб по единому номеру «112».

С 1 марта 2017 года Система-112 введена в постоянную эксплуатацию и бесперебойно функционирует на территории всех муниципальных районов и городских округов Воронежской области. В 2017 году в систему поступило более 1,47 млн. вызовов. Организовано взаимодействие с системами-112 Липецкой и Ростовской областей. Создана подсистема определения места нахождения абонента, обратившегося по номеру 112.

В целях популяризации преимуществ получения электронных услуг и оптимизации их предоставления в электронном виде Региональный портал услуг объединен с официальным порталом органов власти области. На Портале создана подсистема «Концентратор муниципальных услуг». В рамках Концентратора переведены в электронную форму услуги в сфере строительства, проведена масштабная рекламная кампания по информированию граждан через Интернет, по телевидению и радио о преимуществах получения госуслуг в электронной форме.

По итогам 2017 года в Воронежской области значение показателя по доле граждан, использующих механизм получения услуг в электронной форме, установленного Указом Президента Российской Федерации от 07.05.2012 № 601, достигло 67,6% при целевом значении 60%.

В рамках развития ИКТ-инфраструктуры в соответствии с Указом Президента Российской Федерации от 22.05.2015 № 260 организовано единое подключение к российскому государственному сегменту сети Интернет (RSNet). Выполнен первый этап централизации доступа исполнительных органов государственной власти области к сети Интернет. По итогам проделанной работы Воронежская область смогла значительно улучшить позиции в рейтинге регионов по уровню развития информационного общества в 2017 году, поднявшись с 46 на 19 место. (Рейтинг сформирован Министерством связи и массовых коммуникаций Российской Федерации, представлен 13 октября 2017 года на заседании Совета по региональной информатизации, опубликован в сети Интернет).

Комплекс мероприятий по информированию жителей региона о преимуществах получения госуслуг в электронной форме, реализованный в 2017 году, способствовал росту доли граждан Воронежской области, зарегистрированных в ЕСИА, с 29,3% до 60,6%.

Инфраструктура обслуживания заявителей в многофункциональных центрах предоставления услуг в Воронежской области на сегодняшний день включает 39 филиалов АУ «МФЦ» (в каждом муниципальном районе и городском округе) и 319 удаленных рабочих мест, всего 871 окно.

По итогам 2017 года в МФЦ поступило 2 млн. 860 тыс. обращений граждан за получением услуг (на 15 % больше, чем в 2016 году).

Расширен перечень государственных, муниципальных и дополнительных услуг, предоставляемых на базе МФЦ: в 2016 году – 302 услуги, в 2017 – 329. Общая сумма госпошлины от оказания услуг в МФЦ, поступившая в региональный бюджет, – 283,2 млн. рублей, что на 21 % больше, чем в 2016 году.

В целях создания благоприятных условий для получения предпринимателями и гражданами, планирующими начать предпринимательскую деятельность, государственных и муниципальных услуг в 2017 году продолжена реализация проекта «МФЦ для бизнеса». Всего в рамках проекта создано 3 Центра оказания услуг на базе банков (10 окон обслуживания), а также бизнес-зоны и бизнес-окна на базе действующих МФЦ (9 МФЦ для бизнеса, всего 18 окон обслуживания). Реализована уникальная в Российской Федерации практика по организации на базе МФЦ предоставления комплексной услуги «Бизнес с нуля за 4 дня».

Обеспечено достижение показателей, установленных Указом Президента Российской Федерации от 07.05.2012 № 601: уровень удовлетворенности граждан качеством предоставления услуг в МФЦ составляет 97 %; среднее время ожидания в очереди для получения государственных, муниципальных и дополнительных услуг не превышает 15 минут.

Правительство Воронежской области уделяет особое внимание развитию медиаотрасли региона. В современных экономических условиях, когда большинство сегментов российской медиаиндустрии демонстрирует отрицательную динамику, Воронежская область является одним из немногих субъектов РФ, где удалось сохранить тиражи государственных печатных СМИ.

Информационный портал «РИА «Воронеж» с 2014 года удерживает лидерство по цитируемости среди онлайн-СМИ Воронежской области (по данным методики, разработанной федеральной компанией «Медialogия»).

Число уникальных посетителей портала в сутки достигло 32000 (по данным специализированного статистического сервиса LiveInternet.ru).

Динамично развивается телерадиокомпания «Студия Губерния», которая транслирует телевизионный контент на четырех вещательных платформах. В 2017 году телеканал «ТВ «Губерния» получил статус обязательного общедоступного телеканала Воронежской области.

Проведен ряд мероприятий по поддержке сетей, реализующих печатную продукцию. В 2017 году оказана финансовая поддержка организациям, распространяющим прессу. Данная мера позволила предпринимателям компенсировать часть затрат на подключение к электросетям и направить высвобожденные средства на создание и реконструкцию киосков и павильонов. В результате Воронежская область поднялась в рейтинге обеспеченности населения Российской Федерации павильонами и киосками прессы с 6 на 4 место и продемонстрировала лучший результат в Центральном федеральном округе. (Рейтинг подготовлен Ассоциацией распространителей печатной продукции и опубликован в сети Интернет).

## **РАЗДЕЛ 5. ФОРМИРОВАНИЕ МЕЖРЕГИОНАЛЬНОГО ФИНАНСОВОГО И УПРАВЛЕНЧЕСКОГО ЦЕНТРА, РАЗВИТИЕ БЮДЖЕТНОГО СЕКТОРА**

### **5.1. Повышение эффективности государственного и муниципального управления**

В рамках повышения эффективности системы государственного и муниципального управления приоритетными направлениями являлись совершенствование системы профессионального развития гражданских и муниципальных служащих и оптимизация организационно-штатных структур исполнительных органов государственной власти Воронежской области.

В течение 2017 года были проведены открытые конкурсы на право заключить государственные контракты на оказание образовательных услуг. По итогам открытых конкурсов было заключено 12 государственных контрактов на оказание образовательных услуг по повышению квалификации государственных гражданских служащих Воронежской области и 8

государственных контрактов на оказание образовательных услуг по повышению квалификации муниципальных служащих и выборных должностных лиц местного самоуправления Воронежской области.

За 2017 год повышение квалификации прошли 282 гражданских служащих и 285 муниципальных служащих и выборных должностных лиц местного самоуправления. Помимо государственных контрактов в 2016 году заключены:

– 12 контракта на оказание образовательных услуг по повышению квалификации муниципальных служащих и выборных должностных лиц местного самоуправления Воронежской области (обучение прошли 68 человек);

– 8 контрактов на оказание образовательных услуг по повышению квалификации государственных гражданских служащих Воронежской области (обучение прошли 40 человек).

Дополнительное профессиональное образование гражданских и муниципальных служащих, выборных должностных лиц местного самоуправления в 2016 году оказывало АУ ВО «Институт регионального законодательства». Институтом регионального развития использовались рекомендации Министерства труда и социальной защиты Российской Федерации, что позволило сэкономить бюджетные ассигнования на повышение квалификации.

Всего с учетом гражданских служащих, получивших дополнительное профессиональное образование в АУ ВО «Институт регионального законодательства», повышение квалификации в 2017 году прошли 998 человек. На повышение квалификации гражданских и муниципальных служащих, выборных должностных лиц местного самоуправления Воронежской области израсходовано 4 260 900 рублей.

Все запланированные на 2017 год программы дополнительного профессионального образования были успешно реализованы, невыполненные мероприятия отсутствуют.

Кадровая практика правительства Воронежской области «Дополнительное профессиональное образование гражданских и муниципальных служащих: системный подход и практическая ориентированность» была отмечена Почетной грамотой Минтруда России в 2015 году как лучшая кадровая практика в данной сфере.

Основными тенденциями развития курируемой сферы деятельности являются:

- увеличение потребности в обучении государственных и муниципальных служащих по программам повышения квалификации в сфере информационных технологий;

- увеличение количества программ дополнительного профессионального образования, включая краткосрочные курсы повышения квалификации, предлагаемые образовательными организациями на территории Воронежской области;

- увеличение доли дистантных программ профессионального развития гражданских служащих, в том числе предоставляемых в рамках Единой информационной системы государственной гражданской службы;

- увеличение доли практических занятий в рамках программ дополнительного профессионального образования (в отдельных конкурсных предложениях участников открытого конкурса, проводимого в 2017 году – до 72% от общего объема часов программы).

В ближайшей перспективе ожидается поэтапное сокращение количества гражданских служащих, получающих дополнительное профессиональное образование. Это связано с изменением федерального законодательства о государственной службе, которым предусматривается возможность осуществления иных форм профессионального развития помимо дополнительного профессионального образования, а также отмена нормы, предусматривающей обязательность повышения квалификации государственными служащими не реже чем раз в три года.

## **5.2. Повышение бюджетной эффективности региона**

Обеспечение долгосрочной сбалансированности и устойчивости бюджета Воронежской области является важнейшей предпосылкой сохранения макроэкономической стабильности, которая, в свою очередь, создает базовые условия для экономического роста, улучшения инвестиционного климата, диверсификации и повышения конкурентоспособности субъектов экономической деятельности, основанной на инновационном развитии,

создания рабочих мест, требующих высококвалифицированных кадров, роста реальной заработной платы в экономике.

В 2017 году доходы консолидированного бюджета области составили 114,2 млрд. рублей, расходы – 108,4 млрд. рублей, профицит – 5,8 млрд. рублей. Доходы областного бюджета за отчетный период составили 96,2 млрд. рублей, расходы – 88,9 млрд. рублей, профицит – 7,3 млрд. рублей.

Наращивание объемов производства, а также реализация региональной политики по привлечению инвестиций, оказанию государственной поддержки сельхозтоваропроизводителям, малому и среднему бизнесу позволили обеспечить ежегодный прирост собственных доходов. Динамика поступления собственных доходов консолидированного, областного и местных бюджетов за 2010–2017 годы представлена в таблице 7.

Таблица 7

**Поступление собственных доходов консолидированного, областного  
и местных бюджетов за 2010-2017 годы**

млн. рублей

	Консолидированный бюджет	Областной бюджет	Местные бюджеты
2010 год	47 511	30 102	17 418
Рост к 2009 г., в %	122,9	126,2	117,4
2013 год	67 630	49 321	18 420
Рост к 2012 г., в %	107,2	109,5	101,4
2014 год	72 478	54 150	18 434
Рост к 2013 г., в %	107,2	109,8	100,1
2015 год	74 132	55 500	18 700
Рост к 2014 г., в %	102,3	102,5	101,4
2016 год	83 573	63 584	20 050
Рост к 2015 г., в %	112,7	114,6	107,2
2017 год	88 773	68 372	20 417
Рост к 2016 г., в %	106,2	107,5	101,8
Рост к 2010 г., в %	186,8	227,1	117,2
Рост к 2013 г., в %	131,3	138,6	110,8

*Источник: данные отчета об исполнении консолидированного бюджета и бюджета территориального государственного внебюджетного фонда Воронежской области*

Так, налоговые и неналоговые доходы консолидированного бюджета Воронежской области за период с 2013 по 2017 годы выросли более чем на 30%

(или на 21,1 млрд. рублей): с 67,6 млрд. рублей в 2013 году до 88,8 млрд. рублей в 2017 году. Относительно 2016 года налоговые и неналоговые доходы консолидированного бюджета региона выросли на 6,2% (или на 5,2 млрд. рублей).

По объему налоговых и неналоговых доходов Воронежская область находится на 25 месте среди 85 регионов России. Рост налоговых и неналоговых доходов за период 2010–2017 годы вырос в 1,87 раза (+ 41,3 млрд. рублей), по субъектам Российской Федерации – 1,8 раза, в том числе по близлежащим регионам: Белгородская обл. – 1,79 раза, Липецкая обл. – 1,77 раза, Курская обл. – 1,69 раза. Структура налоговых и неналоговых доходов консолидированного бюджета за последние 5 лет изменилась незначительно.

По всем налоговым источникам в 2017 году обеспечен прирост к уровню 2016 года. Наибольший прирост сложился по налогу на имущество организаций – на 16,2% (1 320 млн. рублей), в основном за счет отмены части региональных налоговых льгот и ввода новых мощностей на Нововоронежской АЭС, по налогу на прибыль организаций – на 7,2% (1 300 млн. рублей), что также в основном связано с увеличением текущих платежей по ответственному участнику КГН ОАО «Атомэнергопром» за счет ввода новых мощностей на Нововоронежской АЭС. Рост по налогу на доходы физических лиц на 6,8% (1 995 млн. рублей) обеспечен за счет роста фонда оплаты труда.

Основными доходными источниками в 2017 году остаются налог на доходы физических лиц – 35,1% (31,2 млрд. рублей), налог на прибыль организаций – 21,9% (19,5 млрд. рублей), акцизы – 9,4% (8,4 млрд. рублей) и налог на имущество организаций – 10,7% (9,5 млрд. рублей).

Таблица 8

**Динамика налоговых и неналоговых доходов консолидированного бюджета Воронежской области в 2013-2017 годах**

млн. рублей

	2010 год	2013 год	2016 год	2017 год	рост (снижение) 2017 года к 2016 году		рост (снижение) 2017 года к 2013 году		рост (снижение) 2017 года к 2010 году	
					в абсол. выраж.	в %	в абсол. выраж.	в %	в абсол. выраж.	в %
<b>ВСЕГО налоговые и неналоговые доходы</b>	47 511	67 630	83 573	88 773	5 200	106,2	21 143	131,3	41 262	186,8
Налог на прибыль	9 115	14 491	18 174		1 300	107,2	4 983	134,4	10 359	213,6

организаций				19 474						
Налог на доходы физических лиц	17 189	24 895	29189	31 184	1 995	106,8	6 289	125,3	13 995	181,4
Акцизы	4 798	7 475	9162	8 381	-781	91,5	906	112,1	3 583	174,7
Налоги на совокупный доход	2 379	3 862	4976	5 800	824	116,6	1 938	150,2	3 421	243,8
Налог на имущество организаций	3 493	6 426	8150	9 471	1 320	116,2	3 045	147,4	5 978	271,1
Остальные налоговые налоги	4 016	5 175	6 921	7 031	110	101,6	1 856	135,9	3 015	175,1
Неналоговые доходы	6 521	5 306	7001	7 432	432	106,2	2 126	140,1	911	114,0

*Источник: данные отчета об исполнении консолидированного бюджета и бюджета территориального государственного внебюджетного фонда Воронежской области*

Практически по всем налоговым источникам в 2017 году обеспечен прирост к уровню 2016 года. Наибольший прирост сложился по налогу на имущество организаций на 16,6% (1,3 млрд. рублей) за счет ввода новых мощностей на Нововоронежской АЭС, по налогу на прибыль организаций – на 7,2% (1,3 млрд. рублей) за счет годовых перерасчетов, по налогу на доходы физических лиц – на 6,8% (2,0 млрд. рублей) за счет роста заработной платы.

Стабильное исполнение бюджета в 2017 году обеспечено не только за счет развития экономики региона, но и благодаря проведению правительством области совместной работы по мобилизации доходов с органами местного самоуправления и Федеральной налоговой службой России по Воронежской области. В ближайшей перспективе в регионе будет продолжена реализация плана мероприятий, направленных на увеличение доходов бюджета, который включает:

- повышение эффективности налогового администрирования;
- проведение работы по сокращению недоимки;
- легализацию «теневого» заработной платы;
- осуществление мер по постановке на учет объектов недвижимого имущества, не поставленных на налоговый учет;
- повышение эффективности использования государственного и муниципального имущества.

Существенный рост расходов областного бюджета в последние годы обусловлен увеличением социальных обязательств, в том числе связанных с реализацией Указов Президента Российской Федерации, направленных на повышение оплаты труда отдельных категорий работников бюджетной сферы.

Министерством финансов РФ ежегодно проводится оценка качества управления региональными финансами субъектов Российской Федерации. На протяжении последних 3 лет (2014-2016 годы) Воронежской области присваивается I (высокая) степень качества управления региональными финансами.

В целях обеспечения прозрачности областного бюджета и повышения степени общественного участия в бюджетном процессе ежегодно проводятся публичные слушания по проекту областного бюджета и годовому отчету об исполнении областного бюджета. Результаты публичных слушаний доводятся до сведения жителей области через средства массовой информации.

Для дальнейшего повышения публичности информации об управлении государственными финансами, начиная с 2013 года, разрабатывается и публикуется брошюра «Бюджет для граждан», которая содержит сведения о состоянии и тенденциях, динамике основных показателей бюджета области, направлениях использования бюджетных ассигнований.

Еще одной не менее важной задачей являлась финансовая поддержка муниципальных образований области в целях обеспечения устойчивости и сбалансированности их бюджетов. В 2017 году предоставлена финансовая помощь местным бюджетам на общее покрытие и финансирование социально значимых расходов в сумме 2219,9 млн. рублей.

Регулярно проводился мониторинг выполнения администрациями муниципальных образований условий заключенных соглашений о мерах по повышению эффективности использования бюджетных средств и увеличению поступлений налоговых и неналоговых доходов, а также мониторинг основных показателей исполнения местных бюджетов, экспертиза проектов и принятых решений о бюджетах муниципалитетов.

В целом общий объем межбюджетных трансфертов муниципальным образованиям из областного бюджета в 2017 году составил 29999,2 млн. рублей, что составляет почти четверть всех расходов областного бюджета в 2017 году.

В целях формирования остатков бюджетных средств для обеспечения бесперебойного финансирования социально значимых расходов в начале 2018 года, а также достижения целевых показателей по реализации «майских» указов

Президента России, в конце 2017 года было выделено дополнительно всем дотационным муниципалитетам 146,1 млн. рублей.

В течение года было выдано бюджетных кредитов на общую сумму 774,9 млн. рублей (627,9 млн. рублей на дорожную деятельность, 147 млн. рублей – на кассовый разрыв).

Для оздоровления муниципальных финансов в 2018 году, была реструктурирована задолженность муниципалитетов по бюджетным кредитам путем списания 1,2 млрд. рублей и предоставления рассрочки до 2029 года на погашение 1,3 млрд. рублей. Следует отметить, что выстроенная в области система межбюджетного регулирования балансирует местные бюджеты, включая поселения. При формировании бюджета на 2018 год и на плановый период 2019 и 2020 годов были обчислены все 480 местных бюджетов в соответствии с формализованными методиками. Все социально значимые расходы определены как защищенные статьи.

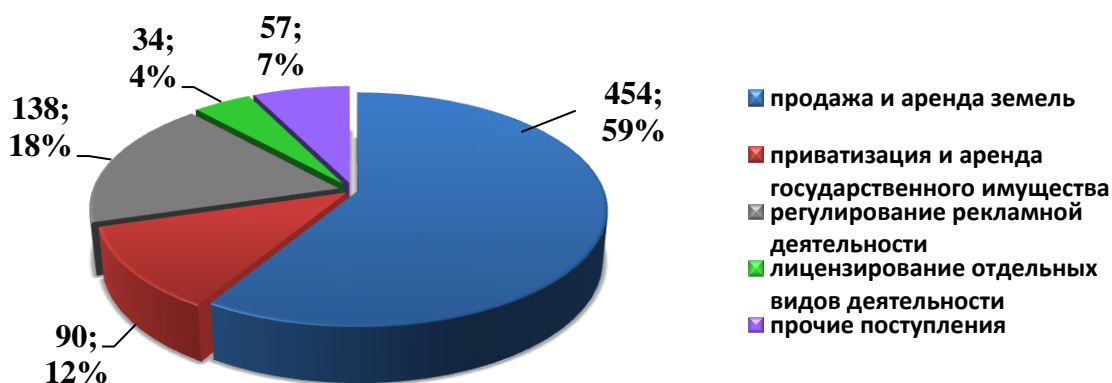
Государственный долг Воронежской области стабильно находится на экономически безопасном уровне и по состоянию на 01.01.2018 года составил 35977 млн. рублей. Реализация комплекса мероприятий, проводимых в рамках утвержденной долговой политики области, способствовала в 2017 году снижению долговой нагрузки на бюджет. Так, доля государственного долга в годовом объеме налоговых и неналоговых доходов областного бюджета за 2017 год в сравнении с 2016 годом снизилась на 7,6 п.п. и составила 49%. Доля коммерческой задолженности в годовом объеме налоговых и неналоговых доходов областного бюджета снизилась на 7 п.п. Расходы на обслуживание государственного долга за 2017 год по сравнению с 2016 годом сократились в 2 раза и составили 1 067,6 млн. рублей.

В целях снижения долговой нагрузки на бюджет, в том числе по обслуживанию государственного долга, Воронежская область выполняет все обязательства и условия, необходимые для получения в Минфине России наиболее выгодных бюджетных кредитов (под 0,1% годовых) на покрытие дефицита бюджета, рефинансирование и погашение существующих долговых обязательств. В 2017 году было привлечено бюджетных кредитов на сумму 5,5 млрд. рублей.

### 5.3. Земельные и имущественные отношения

В целях обеспечения выполнения планового бюджетного задания в течение года проводились мероприятия по мобилизации имущественных доходов. За 2017 год от использования и распоряжения государственным имуществом Воронежской области в бюджет Воронежской области поступило 772,65 млн. руб., план имущественных поступлений выполнен на 110%.

**Структура доходов бюджета Воронежской области от управления и распоряжения госсобственностью за 2017 год, млн. руб.**



*Источник: данные Департамента имущественных и земельных отношений Воронежской области*

Существенное пополнение областного бюджета обусловлено поступлением доходов по следующим направлениям:

- аренда, продажа и использование земельных участков областного уровня собственности – 453,8 млн. руб.;
- аренда и продажа государственной собственности Воронежской области – 90 млн. руб.;
- продажа права на установку и эксплуатацию рекламных конструкций, расположенных на территории городского округа г. Воронеж – 138,3 млн. руб.;
- лицензирование отдельных видов деятельности – 33,91 млн. руб.

Завершена реализация прогнозного плана (программы) приватизации государственного имущества Воронежской области на 2017 год. Всего от приватизации государственного областного имущества за отчетный период в бюджет Воронежской области поступило более 90 млн. руб.

В целях повышения уровня исполнения программы приватизации была проведена системная работа по формированию новых подходов к построению системы продаж, в частности:

- путем привлечения негосударственных продавцов и организаторов продажи государственного имущества (электронная торговая площадка);
- адресное информирование о проводимых торгах и приватизируемом имуществе;
- взаимодействие с администрациями муниципальных районов и сельских поселений Воронежской области, управами городского округа город Воронеж;
- размещение информации о торгах на сайтах по продаже недвижимости, информационных растяжках на самих объектах недвижимости.

Регистрация права собственности Воронежской области на объекты недвижимого имущества и земельные участки.

За 2017 год зарегистрировано право собственности Воронежской области на 645 объектов недвижимого имущества и 7937 земельных участков. По состоянию на 1 января 2018 года зарегистрировано право собственности Воронежской области на 98% объектов недвижимого имущества и земельных участков.

В целях повышения инвестиционного потенциала Воронежской области, привлечения и поддержки инвестиций сформирован и утвержден залоговый фонд Воронежской области на 2018 год, состоящий из 488 объектов экспертной оценкой 7,3 млрд рублей.

Всего в результате передачи государственного имущества в залог в экономику Воронежской области за прошедшее время были привлечены инвестиции в объеме 21,2 млрд. рублей.

В целях существенного расширения залоговой базы продолжена работа по формированию земельного залогового фонда.

В настоящее время АО «Земельный залоговый фонд» владеет земельным активом, за счет которого возможно обеспечить инвесторов залоговой базой в размере 950 млн. руб. На 2018 год обществом в рамках реализации ведомственного проекта разработана бизнес-стратегия, по результатам реализации которой (при условии увеличения уставного капитала) земельный залоговый фонд сможет обеспечить инвесторов залоговой базой на сумму 2 млрд. руб.

Оформление невостребованных земельных долей на территории Воронежской области.

Продолжены работы по оформлению не востребованных земельных долей на территории Воронежской области. По итогам 2017 года в собственность Воронежской области было оформлено 287 земельных участков, сформированных в счет не востребованных земельных долей, общей площадью 13,7 тыс. га.

В 2017 году предоставлены земельные участки для размещения социально значимых объектов на территории региона:

- земельный участок, расположенный по адресу: г. Воронеж, Московский проспект, 175/1, для строительства онкологического диспансера;
- земельный участок, расположенный по адресу: г. Воронеж, ул. Острогжская, для строительства поликлиники на 550 посещений в-емену;
- предоставлен в постоянное (бессрочное) пользование земельный участок по ул. Чайковского, 6ж (образование единого земельного участка) под парком «Орленок» МКП «Экоцентр»;
- проведена работа по предоставлению земельных участков для строительства спортивного кластера на земельных участках, расположенных по адресу: г. Воронеж, ул. Димитрова, 1в, 1г, 2в, в рамках государственно-частного партнерства;
- проводится работа по вовлечению в оборот части земельного участка, расположенного по Московскому проспекту, 142в, для строительства общеобразовательной школы.

В рамках реализации Послания Президента Российской Федерации продолжается работа по обеспечению многодетных граждан земельными участками на территории Воронежской области.

В данный момент на территории Воронежской области многодетным семьям бесплатно предоставлено 3156 земельных участков (на учете остается порядка 5000 семей).

В 2017 году осуществлялось предоставление земельных участков, расположенных на территории с. Хреновое, с. Михайловка, с. Александровка Новоусманского муниципального района, с. Русская Гвоздевка Рамонского муниципального района, с. Гудовка Семилукского муниципального района.

В 2017 году утверждены схемы размещения рекламных конструкций на территории города Воронежа по 9 участкам территорий, включающие в себя 154 места установки рекламных конструкций различных форматов (внесены 63 новые позиции).

Проведены 7 аукционов на право заключения договоров на установку и эксплуатацию рекламных конструкций, заключено 84 договора; в областной бюджет поступило соответствующих доходов на общую сумму 138,3 млн. руб.

Продолжена работа по размещению социальной рекламы и информации на территории Воронежской области. Всего размещены информационные материалы на 1311 рекламных поверхностях на территории г. Воронежа.

В 2017 году на территории региона продолжена реализация пилотного проекта по внедрению системы взаимодействия с Росалкогольрегулированием России при проведении мероприятий по профилактике и пресечению незаконного оборота алкогольной продукции.

В целях выполнения задач по борьбе с нелегальным оборотом алкогольной продукции были объединены ресурсы правоохранительных структур, федеральных органов власти, осуществляющих контрольно-надзорную деятельность, исполнительных органов государственной власти Воронежской области, органов местного самоуправления, общественных организаций, реализуются соответствующие Соглашения о взаимодействии, во всех муниципальных районах и городских округах работают телефоны горячей линии.

В розничном сегменте рынка алкогольной продукции внедрена единая государственная автоматизированная информационная система учета объема производства и оборота этилового спирта, алкогольной и спиртосодержащей продукции (ЕГАИС), что стало одной из основных причин значительного сокращения «теневого» оборота алкогольной продукции, в т.ч. в лицензионных торговых объектах.

На сегодняшний день на территории Воронежской области к ЕГАИС подключено в полном объеме 99% лицензионных торговых объектов.

Проведенный комплекс мероприятий в 2017 году позволил существенно сократить нелегальный рынок алкогольной продукции на территории региона.

#### **5.4. Финансово-банковский сектор**

Банковский сектор Воронежской области представлен 61 кредитной организацией. В целом в 2017 году действовало 630 подразделений кредитных организаций, в том числе 1 банк, зарегистрированный на территории региона, 12 филиалов банков других регионов, 1 филиал инорегиональной небанковской кредитной организации.

Общее количество пунктов банковского обслуживания на территории региона за 2017 год уменьшилось на 40 единиц или на 6%. В общем числе пунктов банковского обслуживания сеть Центрально-Черноземного банка ПАО Сбербанк составляла 66,2% (в г. Воронеже – 31,7%, в районах области –

83,2%). Особенностью банковского сектора Воронежской области продолжает оставаться высокий уровень концентрации банковского капитала: преобладающая доля банков с государственным участием (Сбербанк, ВТБ, ВТБ24, Газпромбанк, Россельхозбанк) на большинстве сегментов финансового рынка и одновременно минимальный уровень присутствия местной кредитной организации (зарегистрированной на территории Воронежской области).

За 2017 год на территории Воронежской области начали осуществлять деятельность 4 кредитные организации – «КИВИ Банк», ПАО «ПриоВнешторгбанк, АКБ «Абсолют Банк» и ООО «Инвестиционный банк «ВЕСТА», открыв 3 операционных офиса и 1 представительство соответственно. Одновременно прекратили свою деятельность 13 кредитных организаций.

Объем выданных в 2017 году кредитов (юридическим и физическим лицам) составил 433,6 млрд. рублей (по РФ – 22 место, по ЦФО – 3 место), в том числе:

- отрасли промышленности – 74,9 млрд. рублей (увеличение на 9% по сравнению с показателем за 2016 год, доля кредитов в общей сумме – 27,1%);
- сельское хозяйство – 56,5 млрд. рублей (увеличение на 8,5%, доля – 20,4%);
- строительство – 10,2 млрд. рублей (увеличение на 47,9%, доля – 3,7%);
- транспорт и связь – 6,8 млрд. рублей (увеличение на 0,9%, доля – 2,5%);
- торговля – 68,5 млрд. рублей (увеличение на 5,3%, доля 24,8%).

Портфель ссуд малому и среднему бизнесу в Воронежской области, в отличие от общероссийской динамики, существенно увеличился, что в основном связано с проведением в регионе мероприятий по поддержке субъектов малого и среднего предпринимательства. Объем кредитов, вновь выданных банками за 2017 год на 11,5% превысил соответствующий показатель за 2016 год. Улучшению доступа региональных предпринимателей к кредитным ресурсам банка способствовало наращивание объема поручительств Гарантийного фонда Воронежской области. Фонд решает проблему нехватки достаточного объема имущества у субъектов МСП для предоставления в залог кредитным организациям. Максимальный размер поручительств фонда в 2017 году увеличился до 25 млн рублей. Общий операционный лимит увеличился за 2017 год на 54,6% и превысил 1 млрд рублей.

В течение 2017 года ряд крупных банков активно финансировали инвестиционные проекты в животноводстве (например, ПАО Сбербанк, АО «Россельхозбанк» активно финансируют проекты по строительству и модернизации крупных молочных комплексов, по открытию новых линий по переработке молока).

Величина просроченной задолженности составила 8,2% в общей сумме выданных кредитов (против 7,7% на начало 2017 года и 6,8% в целом по России). Доля просроченной задолженности по ипотечным жилищным кредитам практически не изменилась, оставаясь на уровне порядка 1,1%-1,2%.

Сумма средств, привлеченных российскими банками от клиентов Воронежской области, составила 439,9 млрд. рублей (прирост 7,8% к уровню 2016 года, по РФ – 3%). В целом по объему привлеченных средств физических лиц в банковский сектор экономики Воронежская область находится на 3 месте среди областей ЦФО (после г. Москвы и Московской области).

В течение 2017 года организовано взаимодействие между Сбербанком и администрациями муниципальных образований Воронежской области, подписаны протоколы по вопросам функционирования филиальной сети ПАО Сбербанк на территории 30 муниципальных образований, пересмотрены режимы работы в 73 филиалах ПАО Сбербанк, расположенных на территории Воронежской области.

## **5.5. Контрактная система в сфере закупок**

С целью своевременного обеспечения потребностей государственных заказчиков области обеспечена организация и проведение закупок на конкурентной основе (конкурсы и аукционы).

По итогам 2017 г. были объявлены 6584 закупки на общую сумму 25,96 млрд. руб., что по стоимости на 73% больше по сравнению с уровнем 2016 г.

Структура государственного заказа области в разрезе основных направлений характеризуется преобладанием доли конкурентных процедур на оказание различных услуг (50,95%), в частности объявлено 10 аукционов на оказание услуг по открытию кредитных линий на общую сумму 3,54 млрд. руб., а также 9 конкурентных закупок на содержание автомобильных дорог (7,64 млрд. руб.). При этом также значимыми по величине остаются следующие

направления: закупка медицинских товаров (медицинские изделия, лекарственные средства, медицинское оборудование) – 24,81%; ремонтные и строительные работы – 13,26% .

Фактический индикатор предпринимательской активности – коэффициент участия, представляющий собой количество поданных заявок участников закупок в среднем на одну процедуру, – в 2017 году составил 3,26 ед., что на 1,88% выше уровня 2016 г. (3,2 ед.). Аналогичный показатель по совместным закупкам превышает среднее значение по региону в 1,8 раза (5,87 ед.), а на отдельные группы товаров (продукты питания) поставщиками подаются в среднем свыше 20 заявок. Указанная тенденция обуславливает высокую экономию бюджетных средств при осуществлении подобных процедур.

В рамках реализации функции по определению поставщиков для отдельных видов юридических лиц Воронежской области в соответствии с Федеральным законом № 223-ФЗ в 2017 году по заявкам заказчиков было объявлено 1320 процедур на общую сумму свыше 629,74 млн. руб., что на 55,84 % превышает значение 2016 года (847 закупок). Преимущественно торги осуществляются в электронной форме (94% от общего количества закупок). По итогам проведения конкурентных процедур в 2017 году получена дополнительная экономия средств в размере порядка 50 млн. руб. или 7,84% от начальной (максимальной) цены договора. В среднем на торгах принимали участие от 2 до 3 поставщиков (исполнителей, подрядчиков).

Полученные результаты свидетельствуют об эффективной организации закупочного процесса на территории Воронежской области, повышении открытости и прозрачности проводимых процедур, расширении конкуренции на торгах.

В рамках развития системы закупок Воронежской области в 2017 году реализованы следующие основные мероприятия:

1. Разработана и апробирована система оценки эффективности закупочной деятельности государственных заказчиков Воронежской области, позволяющая проводить анализ результативности, финансовой эффективности и профессионализма работы специалистов учреждений, а также формировать рейтинг заказчиков посредством сопоставления их деятельности на основе совокупности критериев оценки. Методика рейтингования сформирована из 21

индикатора и затрагивает все этапы закупок, начиная от планирования до исполнения контрактов. Рейтинговая оценка выявляет лидеров среди заказчиков региона, способствует формированию мер стимулирования и дополнительного административного воздействия на государственных заказчиков с невысокой эффективностью закупочной деятельности и повышению результативности осуществления ими закупок.

2. Продолжена работа по внедрению комплекса мер, направленных на исключение поставок в учреждения Воронежской области продуктов питания, не соответствующих требованиям.

В 2016 году с целью исключения случаев возникновения поставок фальсифицированных продуктов питания при исполнении государственных контрактов управлением были разработаны и внедрены в практику следующие основные инструменты и механизмы:

- типовой контракт на поставку продуктов питания для обеспечения нужд Воронежской области;

- типовые требования к качеству и иным характеристикам продуктов питания, соответствующие техническим регламентам и ГОСТу;

- методические рекомендации и интерактивная пошаговая инструкция по приемке и проверке качества пищевых продуктов;

- межведомственная рабочая группа по закупкам продуктов питания для нужд учреждений социальной сферы;

- информационно-консультационная поддержка заказчиков и работа с поставщиками посредством проведения семинаров, круглых столов, совещаний.

3. Подготовлены предложения по централизации социально значимых закупок муниципальных образований Воронежской области. Управлением сформирована Концепция централизации муниципальных закупок. Актуальность указанной меры обусловлена рядом нарушений законодательства, выявленных контрольным управлением правительства Воронежской области и правоохранительными органами по результатам плановых и внеплановых проверок закупочной деятельности районов. С целью формирования централизованной системы муниципальных закупок в регионе необходимо реализовать комплекс мероприятий: заключить соглашения о передаче полномочий на определение поставщиков (подрядчиков, исполнителей) социально значимых товаров (работ, услуг) между Воронежской областью и

муниципальными образованиями; внести соответствующие изменения в нормативные правовые акты Воронежской области; провести необходимые организационно-штатные мероприятия и пр.

Перевод муниципальных закупок Воронежской области на централизованную основу позволит исключить выявленные в ходе проверок нарушения, создаст условия для формирования антикоррупционных барьеров, качественного и своевременного обеспечения муниципальных нужд.

Эффективность развития региональной системы управления закупками Воронежской области подтверждается рядом рейтингов.

В 2017 г. в ходе проведения XIII Форума-выставки «ГОСЗАКАЗ-ЗА честные закупки» область была награждена дипломами региона-лидера в сфере государственных закупок по следующим направлениям:

1. За лучшую региональную практику в сфере государственных закупок. Воронежская область включена в реестр лучших практик по теме: «Достижение экономии бюджетных средств и эффективности закупок на основе анализа сводного плана-графика закупок».

2. За лучшие результаты Рейтинга эффективности и прозрачности закупочных систем регионов РФ из 8 номинаций область определена лидером в категории «Оценка информационной инфраструктуры региона».

Кроме того, наряду с другими субъектами РФ, участвующими в пилотном проекте по внедрению системы оценки эффективности и прозрачности закупочных систем регионов, область награждена дипломом «За вклад в развитие закупочной системы».

В 2017 г. по итогам очередного заседания Экспертного совета регионов по развитию контрактной системы Общероссийской общественной организации «Гильдия отечественных закупщиков и специалистов по закупкам и продажам» система рейтинговой оценки эффективности закупочной деятельности государственных заказчиков Воронежской области признана лучшей практикой реализации норм законодательства в сфере закупок в субъектах РФ.

Также по результатам Рейтинга регионов по эффективности государственных закупок за 2017 год, формируемым экспертами Аналитического центра при Правительстве РФ, Воронежская область заняла 8 место среди 85 субъектов РФ.

## **РАЗДЕЛ 6. ЭФФЕКТИВНОЕ РАЗВИТИЕ ТУРИСТСКО-РЕКРЕАЦИОННОГО КОМПЛЕКСА, ОПИРАЮЩЕЕСЯ НА СОХРАНЕНИЕ КУЛЬТУРНОГО НАСЛЕДИЯ, ПРИРОДНЫЕ РЕСУРСЫ И ПОТЕНЦИАЛ СОЦИАЛЬНОЙ СФЕРЫ ОБЛАСТИ**

### **6.1. Развитие культуры и туризма**

Стратегической целью в сфере культуры Воронежской области является формирование многообразной и полноценной культурной жизни населения, а также развитие туризма для приобщения граждан к культурному и природному наследию. В целях реализации стратегической цели в сфере культуры осуществляются следующие программно-целевые установки – сохранение культурного и исторического наследия, обеспечение доступа граждан к культурным ценностям и участию в культурной жизни Воронежской области.

2017 год стал годом реализации в Воронежской области стратегических приоритетов в сфере культуры и искусства, художественного образования, туризма и кинофикации.

На поддержку сферы культуры Воронежской области в 2017 году из всех источников направлено 1,6 млрд. рублей.

Воронежская область, по оценке Министерства культуры РФ, вошла в число десяти регионов-лидеров по темпам развития культуры и приняла участие во всех федеральных проектах поддержки учреждений культуры с объемом финансирования в 62,3 млн. рублей, что в 1,8 раза выше, чем в 2016 году.

При поддержке правительства Воронежской области осуществляются крупномасштабные культурные проекты: мероприятия Московского Пасхального фестиваля, имиджевый проект международного масштаба – Международный Платоновский фестиваль искусств, фестиваль детских театральных коллективов МАРШАК, фестиваль артистов балета «Воронежские звезды мирового балета – 2017», Академические художественные пленэры с участием членов Российской Академии художеств и художников областей ЦФО.

В 2017 году в воронежских музеях прошло 570 выставок. Количество посетителей музеев составило 664,7 тыс. человек, или на 7,3 тыс. человек больше, чем годом ранее.

Проекты музея-заповедника «Дивногорье» стали победителями грантового конкурса Благотворительного фонда В. Потанина, конкурсной программы XIX Международного фестиваля «Интермузей – 2017» и конкурса «Культурная мозаика малых городов и сел». Проект музея-заповедника «Костенки» стал победителем регионального конкурса Российского гуманитарного научного фонда.

В 2017 году завершено строительство культурно-досуговых центров в с. Рождественское Поворинского района и с. Дракино Лискинского района. Отремонтировано 8 и приобретено оборудование для 6 домов культуры в 13 муниципальных районах; улучшено театральное оборудование в 4 детских и муниципальных театрах; оснащен современным оборудованием кинотеатр «Октябрь» в Кантемировке; укреплена материальная база 6 детских школ искусств; приобретены автобусы для гастрольной деятельности театра юного зрителя и Воронежского русского народного хора. Выполнены реставрационные работы цокольного этажа и сетей в Дворцовом комплексе Ольденбургских и работы второго этапа создания музея И.А. Бунина.

В 2017 году в Воронежской области состоялось 15 фестивалей народного творчества, которые посетили более 70 тыс. жителей области.

За отчетный период областными и муниципальными театрами подготовлено 37 премьерных спектаклей, что на 23% больше чем в 2016 году. Значительно возросла гастрольная деятельность (проведено 980 показов), которые посетили 205 тыс. зрителей.

В масштабах страны Воронежская область занимает лидирующие позиции в ЦФО по следующим показателям: 1 место – по числу культурно-досуговых учреждений (775 сетевых единиц); 2 место – по числу публичных библиотек системы Минкультуры России (806 сетевых единиц); 3 место (после Москвы и Московской области) – по количеству профессиональных театров и профессиональных учебных заведений (7 и 77 соответственно).

В 2017 г. Воронежская область вошла в список 20 финалистов всероссийского конкурса «Самый читающий регион». Регион признан лидером по темпам развития культуры и занимает I место в рейтинге по

информированию граждан о событиях культурной жизни среди субъектов Российской Федерации с численностью населения свыше 2 млн. человек.

### *Туризм*

В соответствии с документами стратегического планирования приоритетными направлениями развития регионального рынка являются развитие конкуренции, продвижение региона как привлекательной туристской территории, обеспечение мер государственной поддержки предприятий, осуществляющих деятельность в сфере туризма, создание комфортной туристской среды.

В рамках государственной программы Воронежской области «Развитие культуры и туризма» (постановление правительства Воронежской области от 18.12.2013 № 1119) объем финансирования в 2017 году составил 10,925 млн. рублей, из них 2,0 млн. рублей – субсидии на развитие материально-технической базы объектов сельского туризма, 0,925 млн. рублей – субсидии на реализацию проектов в сфере туризма для некоммерческих организаций, 2,2 млн. рублей – на изготовление и установку знаков системы навигации.

Основные отраслевые показатели демонстрируют устойчивый рост сегмента внутреннего и въездного туризма на территории Воронежской области. В 2017 году, по данным Воронежстата, объем въездного турпотока в Воронежскую область составил 642 тыс. человек, что на 6 % больше, чем в 2016 году. По данному показателю регион занимает 5 место в ЦФО.

Объем платных туристских услуг населению в 2017 году составит 1287,0 млн. рублей (по оперативным данным территориального органа Федеральной службы государственной статистики по Воронежской области). В 2016 году этот показатель составил 991,0 млн. рублей.

Доходы коллективных средств размещения в 2017 году составили 3,1 млрд. рублей (прогнозные данные), в 2016 году этот показатель составил 2,8 млрд. рублей (по данным территориального органа Федеральной службы государственной статистики по Воронежской области, форма № 1-КСР (годовая)).

В 2017 году количество лиц, занятых в сфере туризма в Воронежской области, – 4897 человек (по оперативным данным территориального органа Федеральной службы государственной статистики по Воронежской области). В 2016 году этот показатель составил 4801 человек.

Объем налоговых поступлений в региональный бюджет от туристической отрасли (деятельность гостиниц, предприятий общественного питания, туристических агентств) в 2017 году составил 141,5 млн. рублей (по данным Управления Федеральной налоговой службы по Воронежской области по форме 1-НОМ). В 2016 году – 95,8 млн. рублей.

Рынок туристских услуг относится к умеренному уровню конкуренции на рынках товаров и услуг Воронежской области. Результаты оценки барьеров ведения предпринимательской деятельности в 2017 году подтверждают отсутствие административных барьеров на рынке туристских услуг.

В Воронежской области зарегистрировано 12 туроператоров. Особенностью 2017 года является то, что региональные туроператоры больше ориентируются на работу на внутреннем рынке: 6 туроператоров осуществляют деятельность в сфере международного и внутреннего туризма и 6 туроператоров – только в сфере внутреннего туризма. На текущий момент в регионе работает 253 турагентства. По количеству региональных туроператоров Воронежская область занимает лидирующую позицию среди регионов Центрального Черноземья.

В Воронежской области функционируют 218 коллективных средств размещения. В регионе представлены ключевые иностранные и отечественные гостиничные бренды, обеспечивающие высокий уровень предоставления услуг по размещению и проведению деловых мероприятий.

В 2017 году осуществлялась активная работа по продвижению регионального туристского бренда. Было обеспечено участие Воронежской области в 9 крупных региональных и международных выставочно-ярмарочных мероприятиях в России, Испании, Австрии, Болгарии.

В рамках культурного обмена по инициативе Федерального государственного унитарного предприятия «Национальный маркетинговый центр по туризму» («VISIT RUSSIA») проведен информационный тур по Воронежской области с участием представителей ведущих агентств и изданий италоязычной Европы и туроператоров (10–14 сентября 2017 года, г. Воронеж).

В 2017 году организовано проведение 6 информационных туров для представителей региональных СМИ и туркомпаний по территории муниципальных районов Воронежской области с посещением событийных мероприятий и объектов туристского показа.

В национальном туристическом рейтинге, посвященном привлекательности регионов для туристов, Воронежская область по сравнению с прошлым годом поднялась с 42 на 30 место (на 12 позиций).

В ноябре 2017 года подписано Соглашение в сфере межрегионального взаимодействия по реализации глобального культурно-познавательного федерального проекта «Русские усадьбы». В рамках проекта «Русские усадьбы» осуществляется реализация соглашения о взаимодействии в сфере туризма между министерством культуры Тульской области и департаментом культуры Воронежской области.

Департаментом культуры Воронежской области подписано Соглашение о реализации межрегионального туристического проекта «Центральное Черноземье».

Исходя из взаимной заинтересованности в развитии сотрудничества в области экономического, природно-ресурсного, культурного, туристического, научного, промышленного и этнографического потенциалов региона подписано Соглашение о сотрудничестве между Департаментом культуры Воронежской области и культурно-образовательным центром «Этномир».

В целях оказания содействия в реализации новых проектов, максимального использования туристского потенциала и для привлечения туристов помимо финансовой оказывается информационная, методологическая и организационная поддержка.

Продвижение туристской информации в международной сети Интернет осуществляется через Туристский информационный портал Воронежской области [visitvrn.ru](http://visitvrn.ru), Национальный туристский портал [RussiaTravel](http://RussiaTravel.ru), а также в социальных сетях.

На портале размещается информация об объектах показа Воронежской области, событийных мероприятиях, справочная и иная туристская информация, ведется новостной раздел. Интегрированы системы бронирования средств размещения. В 2017 году среднемесячный прирост посетителей составляет 40%.

Информация об объектах туристского показа размещена в мобильных приложениях [TopTripTip](http://TopTripTip.ru), [izi.TRAVEL](http://izi.TRAVEL). Портал о туризме [travel.ru](http://travel.ru) составил рейтинг городов, популярных для путешествий, где Воронеж занял 12 место.

В 2017 году Воронеж вошел в топ-10 лучших туристических направлений России по версии крупнейшего в мире сайта о путешествиях TripAdvisor. В рамках его самой почетной награды, премии «Travelers Choice», город занял 9 место.

В Событийный календарь Воронежской области 2017 года были включены 126 разнообразных потенциально привлекательных для гостей области мероприятий (праздники, фестивали, выставки – культурные, экологические, творческие и деловые мероприятия областного и всероссийского уровней).

Три проекта от Воронежской области: фестиваль «На Троицу», рождественская ярмарка «Панинский гусь» и «Праздник Сапога», вошли в топ-200 лучших проектов страны, получив статус «Национальное событие – 2017».

Развития событийного туризма в Воронежской области отмечено рядом отраслевых рейтингов:

– в октябре 2017 года Воронежская область заняла 5 место из 82 регионов России, войдя в Золотую Лигу «Лучшие из лучших» Национального рейтинга развития событийного туризма;

– в сентябре 2017 года Воронежская область заняла 2 место в рейтинге «ТОП-10 самых событийных регионов сентября», обогнав Московскую и Ленинградскую области. Рейтинг был составлен федеральным порталом Национальный календарь событий.

– фестиваль «Казачье братство» вошел в топ-15 самых популярных культурных событий и фестивалей России лета 2017 года.

Во исполнение поручений Президента Российской Федерации в 2017 году установлено 156 дорожных указателей системы навигации и ориентирования в сфере туризма на основных региональных трассах по направлению к туристским объектам.

Организовано проведение ежегодного грантового конкурса в целях вовлечения предпринимателей в организацию деятельности по приему и размещению туристов в сельской местности (в соответствии с постановлением правительства Воронежской области от 5 августа 2016 года № 572 «Об утверждении порядка предоставления грантов для развития материально-технической базы объектов сельского туризма»). В 2017 году по итогам проведения конкурсного отбора принято решение об оказании поддержки 7

проектам на общую сумму 2 млн. рублей. По результатам проведения грантового конкурса для некоммерческих организаций в 2017 году на реализацию проектов в сфере туризма распределено 0,925 млн. рублей, поддержку получили 10 некоммерческих организаций.

В целях поддержки проектов в приоритетной сфере детского туризма подготовлены предложения о предоставлении мер господдержки в форме субсидий на компенсацию затрат на предоставление услуг по проживанию и транспортному обслуживанию, включенных в стоимость турпродукта, в рамках государственной программы Воронежской области «Развитие культуры и туризма».

Совместно с АО «ППК «Черноземье» и региональными туроператорами рассматривается возможность реализации проекта «Туристический поезд», в рамках которого разрабатываются туристические маршруты, использующие пригородную железнодорожную маршрутную сеть.

10–14 сентября 2017 года в рамках культурного обмена по инициативе ФГПУ «Национальный маркетинговый центр по туризму» («VISIT RUSSIA») проведен информационный тур по Воронежской области с участием представителей ведущих агентств и изданий италоязычной Европы и туроператоров.

В Воронеже в День города, 16 сентября 2017 года, состоялось торжественное открытие первого в регионе отеля Marriott. Voronezh Marriott Hotel стал первым в Европе отелем, построенным по новым стандартам компании Marriott Modern. Данный стандарт нацелен на удовлетворение ожиданий нового поколения путешественников, для которых приоритетом являются функциональность и эстетика.

Ежегодно в мае проводится Воронежский туристский форум «Перспективное развитие туристских дестинаций», основными целями которого являются развитие международного и межрегионального сотрудничества в сфере туризма и формирование уникального туристского продукта. В 2017 году в форуме приняло участие более 700 профессиональных участников регионов Центрального Черноземья и Центрального Федерального округа. В 2018 году планируется проведение форума в рамках ежегодного регионального Воронежского предпринимательского форума и премии имени Вильгельма Столля.

## *Культурное наследие*

На территории Воронежской области расположено 2722 объектов культурного наследия, включенных в единый государственный реестр объектов культурного наследия (памятников истории и культуры) народов Российской Федерации и 2080 выявленных объектов культурного наследия. В Воронеже расположено 303 объектов культурного наследия, включенных в реестр и 98 выявленных объектов культурного наследия.

По итогам 2017 года в рамках реализации основных мероприятий государственной программы Воронежской области «Государственная охрана объектов культурного наследия»:

1) разработаны и утверждены предметы охраны в отношении 62 объектов культурного наследия;

2) утверждены и направлены собственникам (пользователям) объектов культурного наследия 60 охранных обязательств;

3) разработаны и утверждены границы территорий для 42 объектов культурного наследия, расположенных в г. Павловск;

4) разработаны и планируются к утверждению зоны охраны в отношении 30 объектов культурного наследия, расположенных в городе Богучар.

Осуществлена работа по включению выявленных объектов культурного наследия (38 объектов архитектуры и археологии).

В 2017 году в рамках государственного надзора за состоянием, содержанием, сохранением, использованием, популяризацией и государственной охраной объектов культурного наследия проведено 12 плановых и 17 внеплановых проверок юридических и физических лиц, индивидуальных предпринимателей, являющихся собственниками либо пользователями объектов культурного наследия. По итогам выдано 24 обязательных для исполнения предписаний об устранении нарушений действующего законодательства, взысканы штрафы в полном объеме на общую сумму 484 тыс. рублей.

Проведено 250 мероприятий по контролю за состоянием и систематическому наблюдению в отношении объектов культурного наследия. В государственный кадастр недвижимости внесены сведения в отношении 820 объектов культурного наследия, в отношении 334 границ территорий (100% от

всех границ территорий); в отношении 224 зон охраны (100% от всех зон охраны). За 2017 год выдано 107 заданий на проведение работ по сохранению объектов культурного наследия, 15 разрешений на проектные работы, 50 разрешений на производственные работы. Стоимость работ составила более 260 млн. рублей.

Организовано проведение государственной историко-культурной экспертизы на 30 выявленных объектов культурного наследия.

В порядке межведомственного взаимодействия в 2017 году:

- согласованы внесения изменений в проекты Генеральных планов 101 сельско0го и городского поселений и проекты схем территориального планирования в 6 районах Воронежской области, на территории которых расположены объекты культурного наследия, в том числе памятники археологии.

- собственникам и пользователям земельных участков выдано 581 заключение о наличии/отсутствия памятников археологии.

- в порядке взаимодействия с управлением Росреестра по Воронежской области исполнено 44 запроса, необходимых для оформления права собственности.

В целях обеспечения открытости в деятельности управления по охране объектов культурного наследия, поддерживается в актуальном состоянии страница на Портале правительства в сети Интернет. Рассмотрено и исполнено 285 заявлений и обращений граждан по проблеме сохранения памятников истории и культуры.

## **6.2. Окружающая среда и природопользование**

В Воронежской области особое внимание уделяется охране окружающей среды и рациональному использованию природных ресурсов. Сеть особо охраняемых природных территорий Воронежской области федерального, областного и местного значения характеризуется 242 объектами. Структура сети особо охраняемых природных территорий Воронежской области представлена: 4 государственными природными заповедниками федерального значения, 16 государственными природными заказниками 181 памятником природы

областного значения, 1 дендрологическим парком и 4 природными парками областного значения, 36 особо охраняемыми природными территориями (далее – ООПТ) местного значения.

В 2017 году были созданы два новых заказника областного значения: «Степная балка в окрестностях с. Острянка» и «Дивногорье», а также 23 новых ООПТ местного значения. При этом 14 ООПТ местного значения были созданы на территории городского округа город Воронеж, также данные объекты были созданы в Грибановском, Каменском, Лискинском, Новоусманском, Новохоперском, Ольховатском, Таловском и Эртильском муниципальных районах.

В 2017 году проведено комплексное экологическое обследование и установление границ 48 существующих памятников природы областного значения.

В целях формирования единых подходов к государственному регулированию системы обращения с отходами на территории региона определены полномочия органов государственной власти Воронежской области в указанной сфере.

В 2017 году была разработана электронная модель территориальной схемы обращения с отходами, в том числе с ТКО, на территории Воронежской области. Электронная модель территориальной схемы – это информационная система, включающая в себя базы данных, программное и техническое обеспечение, предназначенные для ввода, хранения, актуализации, обработки, анализа, представления, визуализации данных о системе организации и осуществления деятельности по сбору, транспортированию, обработке, утилизации, обезвреживанию, размещению отходов, образующихся на территории Воронежской области, и отходов, поступающих из других субъектов Российской Федерации.

В Воронежской области в 2017 году завершено строительство 2-ой очереди полигона ТКО в Острогожском муниципальном районе.

В целях осуществления государственного экологического надзора и обеспечения соблюдения субъектами хозяйственной и иной деятельности требований, в том числе нормативов и нормативных документов в области охраны окружающей среды, в 2017 году проведены надзорные мероприятия в отношении 263 субъектов предпринимательской (за 2016 год - 324),

подлежащих региональному государственному экологическому надзору на территории всех муниципальных районов и городских округов Воронежской области.

По результатам плановых проверок вынесено 30 постановлений о наложении административных штрафов на общую сумму 361 тыс. рублей (за 2016 год – 921 тыс. рублей), внеплановых проверок вынесено 40 постановлений о наложении административных штрафов на общую на сумму 1524 тыс. рублей (за 2016 год – 5900,2 тыс. рублей).

Всего к административной ответственности привлечено 152 виновных лица (в 2016 году – 269), из них: 120 должностных лиц (в том числе индивидуальных предпринимателей) на общую сумму 1615,5 тыс. рублей. Общая сумма административных штрафов составила 3270,5 рублей (за 2016 год – 8506,1 рублей).

В 2017 году проведено 78 рейдовых мероприятий по выявлению фактов незаконной добычи общераспространенных полезных ископаемых в 31 муниципальном районе и 3 городских округах области. В ходе рейдовых мероприятий выявлено 13 фактов незаконной добычи песка на территории Новохоперского, Рамонского, Панинского, Каширского, Бутурлиновского, Аннинского, Петропавловского районов и г.о.г. Воронеж, общая сумма штрафов составила 1017,5 тыс рублей.

По результатам внеплановой проверки по фактам незаконного недропользования (добыча песка) в отношении юридического лица ООО «Дельта-Строй» (г. Воронеж) возбуждено административное - штраф составил 400 тыс. рублей.

В рамках исполнения поручения Президента Российской Федерации по выявлению и пресечению нарушений законодательства в деятельности, связанной с хранением и реализацией моторного топлива были отобраны пробы на 88 АЗС, и только 14 автозаправочных станции реализовывали моторное топливо не соответствующее установленным требованиям.

С целью охраны водных объектов, экологической реабилитации и предотвращения негативного воздействия вод в 2017 году проводились работы по расчистке русла реки Усмань на территории городского округа город Воронеж, Новоусманского и Рамонского района; реки Подгорная и реки Толучеевка в г. Калач Калачеевского района; реки Девица на территории

Нижнедевицкого сельского поселения Нижнедевицкого муниципального района, русла реки Битюг на территории с. Лосево Павловского муниципального района. Общая протяженность расчищенных в 2017 году участков составила 23 км (133,7% к уровню 2016 года). С 2009 года общая протяженность расчистки русел рек нарастающим итогом увеличилась в 5,2 раза: с 25,75 км до 134,77 км.

Поставлены на государственный кадастровый учет и внесены в базу данных Федеральной государственной информационной системы территориального планирования границы водоохранных зон и прибрежных защитных полос р. Битюг, р. Воронеж, р. Хопер, р. Тихая Сосна и Воронежского водохранилища на территории Воронежской области. Выполнено вселение растительноядных видов рыб в Воронежское водохранилище с целью улучшения его экологического состояния; работы по берегоукреплению Воронежского водохранилища в районе Петровской набережной г. Воронежа (извлечено 320 тыс. м<sup>3</sup> донных отложений).

В 2017 году начаты работы по берегоукреплению р. Дон в районе г. Павловска, что позволит решить проблему города Павловска по обрушению берега реки в районе жилой застройки.

Проведены работы по капитальному ремонту гидротехнических сооружений на б. Синявский Лог № 2 Таловского района», на б. Синявский Лог № 3 Таловского района, на б.Песчаная (средняя) Эртильского района, на б.Песчаная (нижняя) Эртильского района, на б. Дементьева на границе Репьевского и Нижнедевицкого районов, на б. Вислая Дубрава на границе В.Хавского и Н.Усманского районов

Начато выполнение инженерных изысканий и разработка проектно-сметной документации для выполнения работ по капитальному ремонту 4 гидротехнических сооружений, находящихся в муниципальной собственности.

На территории региона активно реализовались мероприятия по сохранению охотничьих угодий. По учетным данным в сравнении с 2016 годом увеличилась численность лося на 9%, косули - на 8%, европейского благородного оленя – на 8%. Во исполнение рекомендаций о мерах по предотвращению африканской чумы свиней (АЧС) среди диких кабанов продолжается проведение мероприятий по поддержанию рекомендованной плотности кабана в охотничьих угодьях 0,25 особи на 1000 га. По результатам

зимних учетов 2017 года численность кабана составила 651 особь, или 0,13 особей на 1000 га охотничьих угодий.

Реализация комплекса мероприятий, направленных на предотвращение распространения вируса африканской чумы свиней в дикой природе, обеспечила здоровье популяции кабанов на территории области. 100% проб биологического материала, отобранных от добытых в процессе охоты и обнаруженных павших кабанов (424 шт.), дали отрицательный результат на наличие вируса АЧС. В 2017 году увеличены площади общедоступных охотничьих угодий региона с 245,9 тыс. га (4,9% от общей площади охотничьих угодий) до 1314,2 тыс. га (26%).

На территории региона активно реализовалась политика в области экологического образования и воспитания, проводилась работа по экологическому просвещению и формированию экологической культуры среди населения. В 2017 году были организованы природоохранные мероприятия, такие как экологические акции «Час Земли», «Зеленая зарница», акции «Нет весенним палам», «Первоцвет», «Скворушка», «Воронежская область - зеленый регион». 8 апреля 2017 года был организован областной субботник, приуроченный к Всероссийскому Году экологии. Мероприятие поддержали жители всех 34 муниципальных районов и городских округов Воронежской области.

В ходе Всероссийского экологического субботника, состоявшегося 29 апреля 2017 года:

- на территории Воронежского государственного института искусств вместе с актерами Воронежского государственного академического театра драмы им. А. Кольцова прошла акция по посадке саженцев вишни. Аксию связали с премьерным спектаклем «Вишнёвый сад» по пьесе А.Чехова;

- на особо охраняемой природной территории Ботанический сад Воронежского государственного университета были заложены новые ландшафтные объекты – «Зеленый амфитеатр» и «Аллея Года экологии 2017», эти объекты должны стать ключевыми пунктами малой экологической тропы и экскурсионных маршрутов сада.

Проведен VII Воронежский международный фестиваль садов и цветов «Город-Сад», мероприятие признано победителем «Национальной экологической премии имени В.И. Вернадского» в номинации «Экология

города». За последние годы Воронежский международный фестиваль садов и цветов «Город-Сад» стал одной из лучших творческих площадок для демонстрации достижений садово-паркового искусства и флористического дизайна для 127 выставочных экспозиций. В фестивале в 2017 году приняло участие более 220,0 тыс. посетителей фестиваля.

Для специалистов ландшафтной сферы и арбористики впервые в Воронежской области успешно прошла международная научно-практическая конференция по развитию зеленой инфраструктуры городов с участием специалистов из Англии, Италии, Нидерландов, ученых ведущих российских ВУЗов, специалистов ботанических садов и ландшафтных организаций. Конференция позволила объединить на одной площадке российских и зарубежных специалистов, обсудить последние тенденции в области озеленения, поделиться опытом и узнать о новых технологиях в данной области.

Завершающим мероприятием Года экологии, стал V Всероссийский съезд по охране природы и международная выставка-форум «Экотех». В рамках деловой программы форума Воронежская область и при поддержке Минприроды России выступила организатором научно-практической конференции «Экологические инструменты повышения инвестиционной и туристической привлекательности региона: опыт Воронежской области». В подтверждение проделанной работы в рамках Всероссийского съезда по охране окружающей среды Воронежская область награждена как регион, проводивший наиболее активную политику в Год экологии.

В 2017 году Воронежская область вошла в десятку лидирующих регионов России по проведению уроков общероссийского эколого-просветительского проекта «Всероссийский заповедный урок». Участниками акции стали 3 820 школьников. Воронежский регион занял первое место по количеству образовательных учреждений – участников Всероссийского экологического урока «Сделаем вместе», третье место - по количеству проведенных экоуроков и по количеству участников конкурса «Эколидер».

### **Лесное хозяйство**

Основными направлениями развития лесного хозяйства региона в 2017 году являлись: повышение эффективности использования, охраны, защиты и воспроизводства лесов; увеличение поступления платы в бюджетную систему Российской Федерации от использования лесов.

Одним из приоритетных направлений деятельности в лесном хозяйстве области в настоящее время является улучшение санитарного состояния лесов. Начиная с 2015 года реализуется «дорожная карта», в рамках которой своевременно проводятся санитарно-оздоровительные мероприятия в лесах.

За время реализации дорожной карты очистка лесов от валежника и сухостойной древесины произведена на площади 13,6 тыс. га, что в 2 раза больше, чем за предшествующий трехлетний период.

В 2017 году санитарно-оздоровительные мероприятия на лесных участках проведены на площади 3,6 тыс. га; мероприятия по уходу за лесами, в которых проводилась уборка сухостоя и валежника, – на площади 1,9 тыс. га. За счет средств бюджета реализованы санитарно-оздоровительные мероприятия в пригородной зоне Воронежа на площади 569 га, в том числе 210 га на территории ООПТ областного значения «Воронежская нагорная дубрава».

В рамках «Года экологии» организована акция «12 добрых дел», в ходе которой лесничествами при участии представителей общественности проведены субботники по уборке валежной древесины на площади 569,7 га и бытового мусора на площади 511,8 га.

Для обеспечения непрерывного и неистощительного использования лесов на территории области осуществляется лесовосстановление на лесосеках и не покрытых лесной растительностью землях в лесном фонде.

Лесовосстановительные мероприятия в 2017 году проведены на площади 2219,3 га, или 105,7% от годовых плановых объемов; агротехнические уходы выполнены на площади 7114,3 га, или 101 % от запланированного объема. В целях повышения продуктивности лесов и сохранения их полезных функций выполнен комплекс работ по уходу в молодняках (осветления и прочистки) на площади 1069,3 га, что составляет 100,3 % от плана.

В питомниках лесничеств в 2017 году засеяно 12,23 га семян лесных растений для выращивания посадочного материала с последующей посадкой на лесокультурных площадях, выращено 7799,4 тыс. шт. стандартного посадочного материала, в том числе 1912,6 тыс. шт. с закрытой корневой системой.

В течение последних лет удалось добиться высоких показателей по повышению бюджетной эффективности использования лесов.

Для увеличения доходной части бюджетов проведено 12 аукционов по продаже права на заключение договоров купли-продажи лесных насаждений. По результатам аукционов продано 47,2 тыс. куб. м древесины с начальной ценой 8,2 млн. рублей. В ходе торгов цена возросла до 51,4 млн. рублей.

С целью сокращения временных и финансовых затрат граждан и юридических лиц, повышения доступности государственных услуг в сфере лесного хозяйства, созданы условия для получения их через многофункциональные центры и в электронном виде на Портале государственных и муниципальных услуг Воронежской области.

Для удобства арендаторов и лесопользователей открыта возможность осуществления платежей через ГИС «Государственная информационная система о государственных и муниципальных платежах», которая позволяет физическим и юридическим лицам получить информацию о своих обязательствах перед бюджетом по принципу «единого окна».

### **6.3. Обеспечение безопасности населения и объектов на территории области**

Для достижения стратегических целей в сфере обеспечения безопасности населения и объектов на территории области в 2017 году реализован ряд организационных и практических мероприятий, направленных на предупреждение роста преступных посягательств, выявление и раскрытие преступлений, борьбу с организованной преступностью, посягательствами в сфере экономики и незаконного оборота наркотиков, предупреждение преступлений, совершенных в общественных местах и на улицах, существенно влияющих на криминогенную обстановку в Воронежской области. Прделана значительная работа по обеспечению правопорядка и общественной безопасности, защите конституционных прав и законных интересов граждан от преступных посягательств.

В 2017 году количество зарегистрированных преступлений снизилось на 12,5% и составило 32571 посягательство, что обусловлено эффективностью проводимой органами внутренних дел работы, направленной на

предупреждение и раскрытие преступлений, охрану общественного порядка и обеспечение общественной безопасности.

В результате предпринятых мер по итогам 2017 года на 4,0% (с 8093 до 8420) сократилось количество преступлений, совершенных лицами, ранее совершавшими преступления, на 4,4% (с 651 до 622) – несовершеннолетними или с их участием. Снизилось число таких корыстно-насильственных преступлений как разбойные нападения (-24,3%, с 230 до 174) и грабежи (-13,6%, с 984 до 850).

Сократилось количество преступлений, совершенных на бытовой почве (-19,8%, с 1093 до 876), в т.ч. тяжких и особо тяжких (-5,6%, со 176 до 166).

Приняты меры, направленные на совершенствование системы противодействия экстремистской деятельности, предотвращение межнациональных конфликтов, предупреждение и пресечение правонарушений, в том числе экстремистского характера. В результате проведения поисково-аналитических мероприятий в сфере распространения и демонстрации нацистской атрибутики и экстремистских материалов в сети Интернет пресечены 60 (рост в 2,5 раза, 24) правонарушений. Во взаимодействии с Федеральной службой по надзору в сфере связи, информационных технологий и массовых коммуникаций запрещен доступ к 5 сайтам, распространявшим экстремистские материалы.

Проведенная профилактическая работа способствовала уменьшению количества преступлений, совершенных на улицах (-13,6%, с 11417 до 9863), в том числе в г. Воронеже (-15,1%, с 6720 до 5703). В структуре уличной преступности снизилось число умышленных убийств (-36,8%, 12), причинений тяжкого вреда здоровью, повлекших смерть потерпевших (-28,5%, 10), разбойных нападений (-16,2%, 72), грабежей (-23,9%, 410), краж чужого имущества (-3,8%, 4848), краж и неправомерных завладений транспортными средствами (-10,9%, 538).

Вместе с тем, эффективность профилактической работы могла быть значительно выше при условии решения имеющихся в Воронежской области проблемных вопросов, оказывающих существенное негативное влияние на состояние общественной безопасности граждан, в частности связанных с функционированием аппаратно-программного комплекса «Безопасный регион».

В 2017 году с использованием систем видеонаблюдения раскрыто всего 48 преступлений, зафиксировано 317 административных правонарушений, 2410 ДТП, что обусловлено низкими техническими характеристиками используемого оборудования.

Комплекс организационных и практических мер, направленных на противодействие преступным посягательствам, совершаемым несовершеннолетними, профилактику безнадзорности и правонарушений несовершеннолетних, не позволил достичь определенных положительных результатов в профилактике подростковой преступности. В 2017 году установлено 589 (+5,6%, в 2016 году - 558) несовершеннолетних, совершивших преступления; при этом на фоне снижения повторной преступности увеличилось количество выявленных подростков, совершивших преступления впервые (+14,0%, с 414 до 472). Анализ причин и условий, способствующих совершению несовершеннолетними преступлений, показывает, что к основным факторам следует отнести:

- отсутствие родительского контроля (более 67,6% преступлений совершены подростками, проживающими в малообеспеченных, неполных семьях «группы риска»);

- недостаточное участие представителей органов управления образованием в воспитании и организации досуга подростков (69,8% участников преступлений являлись учащимися образовательных учреждений);

- стереотипы поведения, навязываемые средствами массовой информации и сетью Интернет.

В целях профилактики правонарушений и преступлений несовершеннолетних, в том числе связанных с потреблением спиртных напитков и наркотических средств, выявления фактов вовлечения их в противоправную деятельность в 2017 году проведены 2 оперативно-профилактических мероприятия: «Дети-Алкоголь» и «Школа-Безопасное детство». В ходе указанных и иных мероприятий выявлено свыше 1,5 тысяч несовершеннолетних потребителей спиртосодержащей и иной продукции. К административной ответственности за вовлечение несовершеннолетнего в употребление спиртных напитков или одурманивающих веществ к административной ответственности привлечено 260 лиц, в том числе 9 родителей, 483 лица за продажу несовершеннолетнему алкогольной продукции.

С целью повышения эффективности работы по профилактике и пресечению правонарушений и преступлений, повышения эффективности правоохранительной деятельности и выполнения законодательства Российской Федерации, в 2017 году на территории области проведены оперативно-профилактические мероприятия «Бытовик», «Занятость», «Надзор», «Условник», «Подросток», «Каникулы», «Семья», «Школа», «Школа-Профилактика» и др.

Заключены соглашения о межведомственном взаимодействии:

- всех органов системы профилактики по первичному выявлению семейного неблагополучия, жестокого обращения с детьми, организации работы с семьями, находящимися в социально опасном положении, на территории Воронежской области;

- органов и учреждений системы профилактики безнадзорности и правонарушений несовершеннолетних по организации социально-реабилитационной и психолого-педагогической помощи детям, потерпевшим в уголовном судопроизводстве;

- ГКУ Воронежской области Центр занятости населения «Молодежный» и ГУ по вопросам организации и осуществления мер по социальному сопровождению несовершеннолетних, реинтеграции подростков в общество, в том числе после отбытия наказания.

В 2017 году на постоянной основе осуществляется контроль за организацией работы территориальных органов внутренних дел на районном уровне по привлечению граждан к охране общественного порядка. При непосредственном участии народных дружинников выявлено более 1200 административных правонарушений. В сфере защиты населения и территории Воронежской области от чрезвычайных ситуаций к 2017 году достигнуты следующие результаты:

- уменьшилось количество населения, погибшего и травмированного при чрезвычайных ситуациях, пожарах и происшествиях на водных объектах на 8,9% по отношению к 2012 году;

- увеличилось количество населения, спасенного при чрезвычайных ситуациях, пожарах и происшествиях на водных объектах, на 12,2% по отношению к 2012 году;

- увеличена достоверность прогнозирования ЧС с 75% до 85%;

– возросла укомплектованность аварийно-спасательной службы Воронежской области современной техникой и оборудованием с 43 до 66%;

– обеспечена готовность региональной системы централизованного оповещения населения и комплексной системы экстренного оповещения населения Воронежской области. По итогам проверок системы оповещения оцениваются, как «готовы к использованию по назначению»;

– проводились мероприятия по совершенствованию комплексной системы экстренного оповещения населения и региональной автоматизированной системы экстренного оповещения населения;

– доля обновленного пожарно-технического вооружения доведена до 41% (10% в 2012 году);

– создано 34 пожарные части противопожарной службы Воронежской области;

– областной аварийно-спасательной службой Воронежской области ежегодно осуществляется более 1000 выездов (в 2017 году – 1466 выездов), уничтожается более 4500 взрывоопасных предметов (в 2017 году – 5080 боеприпасов времен ВОВ).

Проведены мероприятия по интеграции отдельных дежурно-диспетчерских служб в «Систему-112» Воронежской области. Развернута подсистема технологического управления, позволяющая обеспечить контроль за работой в «Системе-112» программного обеспечения и оборудования. В 2016 году обеспечено бесперебойное функционирование «Системы – 112» на территории всех муниципальных районов (городских округов) Воронежской области. В систему - 112 поступило около 1,3 млн. вызовов. Организовано информационное взаимодействие «Системы – 112» Воронежской области с системами - 112 Курской и Белгородской областей. МЧС России получен аттестат соответствия «Системы – 112» требованиям и расширен перечень дежурно-диспетчерских служб, интегрированных с «Системой – 112». Установлены и подключены в «Систему – 112» автоматизированные рабочие места в дежурно-диспетчерских службах специализированного ГБУ ВО «Воронежский лесопожарный центр», казенных учреждений здравоохранения Воронежской области «Воронежский областной клинический психоневрологический диспансер» и «Воронежский областной клинический центр медицины катастроф».

## ЗАКЛЮЧЕНИЕ

Результаты реализации Стратегии социально-экономического развития Воронежской области по итогам 2017 года позволяют сделать вывод об эффективности и результативности деятельности правительства Воронежской области, направленной на достижение генеральной стратегической цели – формирование благоприятной среды для жизни и деятельности человека и развития предпринимательства.

Макроэкономическая ситуация в 2017 году в экономике Российской Федерации складывалась под влиянием ухудшения внешних условий, связанных со снижением цен на товары российского экспорта и изменением структуры платежного баланса страны, действием экономических санкций и контрсанкций, сохранением тенденции к снижению инвестиционной активности и оттока капитала.

Региональные параметры развития Воронежской области на фоне торможения российской экономики в 2017 году складывались относительно более благоприятно, что, по оценке, позволило достичь объема производства ВРП в 952,0 млрд. рублей, сохранив при этом положительную динамику (101,5% в сопоставимой оценке к уровню 2016 года, по РФ -101,4).

За последние восемь лет область вошла в число наиболее динамично развивающихся регионов России. В сопоставимой оценке рост ВРП к уровню 2009 года составил 132,6% (по РФ – 113,2%). По индексу физического объема ВРП Воронежская область в 2016 году заняла 34 место, улучшив позиции рейтинга 2010 года на 39 пунктов (в 2010 году – 73 место), по среднедушевым объемам ВРП – 39 место, улучшив позиции рейтинга 2010 года на 14 пунктов (в 2010 году – 53 место).

При этом важно, что существенный вклад в обеспечение устойчивых темпов экономического роста внесли все базовые отрасли области: промышленность, сельское хозяйство, строительство и торговля, о чем свидетельствуют данные, представленные в таблице 9.

**Динамика основных показателей социально-экономического развития  
Воронежской области в сравнении с Российской Федерацией**

Показатели	2009 год	2010 год	2011 год	2012 год	2013 год	2014 год	2015 год	2016 год	2017 год	Рост за 8 лет (к уровню 2009 года)	
										ВО	РФ
ВРП	96,3	101,2	111,4	109,3	102,2	105,9	100,5	101,2	101,5	137,7	113,2
Промышленное производство	99,4	106,6	110,1	129,7	106,1	108	103,7	104,7	106,9	202,5	117,4
Сельское хозяйство	100,1	72,9	166,9	104,7	109,2	101,1	100,9	103,4	101,3	148,6	125,2
Строительство	100,5	124,1	107,2	118,4	105,1	104,1	96,9	103,9	82,9	143,8	99,4
Инвестиции	99,8	125,3	112,3	112,6	113,7	106,7	100,3	100,1	100,1	193,2	116,2
Розничный товарооборот	98,2	109,6	112,8	119	106,8	107,2	93,2	96,6	102,8	155,9	112,5
Платные услуги	102,7	114,6	106,1	107	105,1	101,8	101,1	103,3	100,1	145,5	110,3
Реальные располагаемые доходы населения	99	109,2	105,8	113,5	108	106,6	102	92,5	97,6	139,0	102,9
Номинальная заработная плата	111,3	112,1	112	121,7	111,7	110	103,6	107,4	103,6	216,0	203,9
Уровень бедности % к общей численности населения*	20,1	18,4	17,2	10,3	9,2	9	9,2	9,4	9,5	сниж. в 2,1 раза	+ 0,3 п.п.
Производитель- ность труда	98,2	101,7	111,4	109,1	102,4	106,3	101	101,4	101,2	139,4	109,3

Источник: данные Федеральной службы государственной статистики

\* большее значение показателя характеризует меньшую эффективность

Так, динамика промышленного производства за 2010-2017 годы составляет 202,5% к уровню 2009 года и выше среднероссийского значения в 1,7 раза. В Российской Федерации за этот период рост промышленного производства в физическом исчислении составил 117,4%. При этом непрерывный положительный тренд в промышленности наблюдается с 2010 года и практически все время с превышением общероссийских значений. За период с 2013 по 2017 годы индекс промышленного производства составил 133% (к уровню 2012 года), в то время как в целом в РФ – 100,7%. По накопленной промышленной динамике регион занимает 14 место в рейтинге субъектов РФ, 4 место – в рейтинге субъектов ЦФО.

Сельское хозяйство области характеризуется устойчивым динамичным развитием. Воронежская область является одним из крупнейших аграрных регионов Российской Федерации. Важным фактором, стимулирующим

развитие аграрного сектора экономики, является государственная поддержка. Всего на поддержку отрасли в 2017 году выделено 8 млрд. рублей (85,2% к уровню 2016 года).

Одним из наиболее крупных и значимых секторов для экономики региона является строительный комплекс. По объему ввода общей площади жилья Воронежская область на протяжении последних 6 лет входит в двадцатку регионов РФ, обеспечивающих наибольший ежегодный прирост жилья, и в тройку лидеров ЦФО, уступая лишь Московской области и городу Москва.

Положительный вклад в развитие экономики внес также потребительский рынок, его доля в структуре валового регионального продукта составляет около 20%. Динамика оборота розничной торговли после двух лет снижения с мая 2017 года переместилась в положительную зону. По итогам 2017 года объем оборота розничной торговли увеличился на 2,8% к уровню 2016 года, объем платных услуг населению – на 0,1% (в РФ – на 1,2% и 0,2% соответственно).

Реализация мероприятий по повышению инвестиционной привлекательности Воронежской области позволила за 8 последних лет (2009-2017 гг.) увеличить в 3,1 раза годовой объем инвестиций в Воронежской области с 94,8 млрд. рублей в 2009 году до 294,2 млрд. рублей в 2017 году. Индекс физического объема инвестиций в основной капитал к уровню 2009 года составил 193,2% (по РФ – 116,2%).

Обеспечено выполнение плановых значений по показателям, характеризующим состояние рынка труда, рост численности высококвалифицированных кадров, наращивание числа высокопроизводительных рабочих мест.

Ситуация с безработицей на рынке труда оставалась стабильной. Уровень регистрируемой безработицы составил 0,9% (по РФ – 1,0%). Среднемесячная начисленная заработная плата за январь–декабрь 2017 года к соответствующему периоду 2016 года увеличилась на 7,1% (по РФ – на 7,3%) и составила 28339,4 рубля. В реальном исчислении оплата труда составила 103,6%.

Пятый год подряд в Воронежской области отмечается рост численности населения (в среднегодовом исчислении). Так, за период 2013 – 2017 гг. среднегодовая численность населения Воронежской области увеличилась на 4,9 тыс. человек (или на 0,2%) и составила 2333,8 тыс. человек. Увеличение численности населения области произошло благодаря снижению смертности, миграционному сальдо и стабилизации рождаемости.

В 2017 году внутренние региональные параметры развития Воронежской области характеризовались сохранением экономической активности в основных сферах. На фоне рекордно низкого уровня потребительской инфляции восстановлен положительный рост реальных зарплат и, как следствие, потребительского спроса.

По объему экономики Воронежская область входит в двадцатку регионов-лидеров. Проводимая социальная политика, несмотря на бюджетные ограничения, позволила в полном объеме обеспечить исполнение майских указов Президента Российской Федерации. По итогам проведенного экспертами агентства «РИА Рейтинг» рейтинга, разработанного на основе 73 показателей, характеризующих все основные аспекты условий проживания в регионах РФ, Воронежская область по качеству жизни в 2017 году заняла 7 место среди субъектов РФ (в 2016 году – 7 место, в 2015 году - 8 место, в 2014 году - 10 место).

Достигнутые итоги социально-экономического развития, накопленный производственный и инвестиционный потенциал являются базисом для формирования задач по дальнейшему развитию Воронежской области.

В целом опережающая динамика социально-экономического развития Воронежской области с высокими темпами роста экономики в полной мере позволит обеспечить выполнение всех задач и инициатив Президента Российской Федерации, поставленных в Послании и майских указах и направленных на создание условий для увеличения продолжительности жизни, обеспечение устойчивого роста доходов населения, снижение уровня бедности.

В 2017 году в соответствии с Федеральным законом от 28.06.2014 №172-ФЗ «О стратегическом планировании в Российской Федерации» Воронежская область разработала проект Стратегии развития на период до 2035 года. Одним из ключевых принципов формирования Стратегии-2035 является соблюдение преемственности генеральной цели социально-экономического развития региона, направленной на формирование благоприятной среды для жизнедеятельности человека и развития предпринимательства.

## Отчет

**о результатах достижения плановых значений целевых индикаторов социально-экономического развития  
Воронежской области, представленных в Стратегии социально-экономического развития  
Воронежской области на период до 2020 года, в 2017 году**

№	Номер и наименование индикатора	Достигнутые значения индикатора в базовом 2009 году	Фактические значения индикатора в периоде, предшествующем отчетному году			Значения индикатора в 2017 году			В % к уровню 2016 года	Примечание
			2014 год	2015 год	2016 год	план	факт	% выполнения		
1	Валовой региональный продукт (далее – ВРП) в текущих ценах, млрд руб.	301,7	717,7	823,1	841,4	951,9*	951,9*	100,0	113,1	Благодаря экономической базе, сформированной за последние годы, в 2017 году продолжена положительная динамика роста региональной экономики (102,2% в сопоставимой оценке к уровню 2016 года, по РФ – 101,5%). С темпами, существенно превышающими среднероссийский уровень, продолжилось укрепление положительных тенденций в ключевых секторах экономики (промышленность, строительство, сельское хозяйство). По объему экономики Воронежская область входит в двадцатку регионов-лидеров. Объем ВРП за последние пять лет увеличился с 564 млрд. рублей до 952 млрд. рублей (оценка 2017 года). За этот период ВРП в абсолютном выражении увеличился в 1,7 раза (ВВП РФ – в 1,4 раза), в сопоставимой оценке – на 12,7% (по РФ – на 1,2%).
2	ВРП на душу населения	133,2	308,0	352,9	360,4	407,6*	407,6*	100,0	113,1	Среднедушевые региональные показатели

№	Номер и наименование индикатора	Достигнутые значения индикатора в базовом 2009 году	Фактические значения индикатора в периоде, предшествующем отчетному году			Значения индикатора в 2017 году			В % к уровню 2016 года	Примечание
			2014 год	2015 год	2016 год	план	факт	% выполнения		
	в текущих ценах, тыс. руб.									ВРП постепенно приближаются к среднему значению по РФ: если в 2011 году объем ВРП на душу населения области (203,6 тыс.рублей) составлял 64% от среднероссийской величины (317,5 тыс.рублей), то в 2016 году разрыв существенно уменьшился и данное соотношение уже составляло 76% от среднероссийского показателя. В рейтинге субъектов РФ Воронежская область улучшила свои позиции относительно 2009 года на 19 мест, переместившись с 51 места на 39 место в 2016 году.
3	Объем отгруженных товаров собственного производства, выполненных работ и услуг собственными силами в промышленном производстве, млрд руб.	169,8	347,8	408,3	363,7	389,2	491,5	126,3	135,1	Индекс промышленного производства и индекс обрабатывающих производств по итогам 2017 года составили по 106,9% (в 2016 году по области, соответственно – 104,4% и 103,9%; в России по итогам 2017 года, соответственно – 101% и 100,2%). По индексу промышленного производства область заняла 21 место по России и 6 в ЦФО, по динамике обрабатывающих производств – 20 и 7 места соответственно.
4	Производительность труда в промышленности, млн руб./чел.	1,31	2,87	3,2	3,21	3,94	4,1	104,1	127,7	
5	Продукция сельского хозяйства в хозяйствах всех категорий, в фактических ценах, млрд	75,3	158,9	201,1	204,3	220,0	220,0*	100,0	101,3 (в сопост. ценах)	В 2017 году рост сельскохозяйственного производства составил 101,3 % к уровню 2016 года, в т.ч. продукции растениеводства – 100,8 %, продукции животноводства -

№	Номер и наименование индикатора	Достигнутые значения индикатора в базовом 2009 году	Фактические значения индикатора в периоде, предшествующем отчетному году			Значения индикатора в 2017 году			В % к уровню 2016 года	Примечание
			2014 год	2015 год	2016 год	план	факт	% выполнения		
	руб.									102,4%. По показателю валового производства сельхозпродукции Воронежская область входит в число крупнейших регионов-производителей, занимая 6 место в РФ и 2-е место в ЦФО (после Белгородской области). Производство сельхозпродукции за период 2010-2017 годы выросло на 49,1% (в среднем по России - на 25,2 %). Не достижение планового значения показателя связано со снижением уровня цен, индекс цен реализации сельскохозяйственной продукции в 2017 году составил 96,5 %.
6	Производительность труда в сельском хозяйстве, млн руб./чел.	0,47	1,05	1,3	1,42	1,43	1,43*	100,0	100,7	Регион занимает 1 место по производству растениеводческой продукции в Центральном федеральном округе, 2 место среди субъектов Российской Федерации по производству сахарной свеклы, входит в пятерку лидеров по производству зерна. На каждого работающего в отрасли приходится произведенной продукции (расчетно) 1,43 млн рублей.
7	Доля высококвалифицированных работников от числа квалифицированных работников в регионе, %	-	31,5	30,9	30,0	30,0	30,5	101,67	101,6	В 2017 году в экономике региона было занято 1 014 тыс. квалифицированных работников, в том числе 309 тыс. высококвалифицированных работников. Доля высококвалифицированных работ-

№	Номер и наименование индикатора	Достигнутые значения индикатора в базовом 2009 году	Фактические значения индикатора в периоде, предшествующем отчетному году			Значения индикатора в 2017 году			В % к уровню 2016 года	Примечание
			2014 год	2015 год	2016 год	план	факт	% выполнения		
										ников составила 30,5% и на 1,67 п.п. превысила целевой уровень, установленный для Воронежской области федеральным законодательством. С учётом специфики региональной экономики подготовку высококвалифицированных рабочих и специалистов со средним профессиональным образованием для машиностроения, радиоэлектронной промышленности, агропромышленного комплекса и социальной сферы осуществляют 7 учебных центров профессиональных квалификаций, созданных на базе учебных заведений среднего профессионального образования.
8	Энергоемкость ВРП (в сопоставимых ценах), кг у. т. / 10 тыс. руб.	-	124,4	121,2	111,1	102,6	106,4	96,3	104,2	В 2017 году продолжена динамика устойчивого снижения энергоемкости ВРП на 4,2 % к уровню 2016 года. В рамках реализации инвестиционных программ электросетевыми компаниями и ресурсоснабжающими предприятиями области проведены мероприятия по замене и модернизации оборудования, а также внедрения энергосберегающих технологий. В 2017 году в рамках государственной программы Воронежской области «Энергоэффективность и развитие энергетики» освоено 210,967 млн. руб.в

№	Номер и наименование индикатора	Достигнутые значения индикатора в базовом 2009 году	Фактические значения индикатора в периоде, предшествующем отчетному году			Значения индикатора в 2017 году			В % к уровню 2016 года	Примечание
			2014 год	2015 год	2016 год	план	факт	% выполнения		
									том числе: областной бюджет – 52,927 млн. руб., местные бюджеты – 158,040 млн. руб.	
9	Коэффициент обновления основных фондов, %	-	9,5	9,5	7,8	8,9	8,9*	100,0	114,1	<p>В рамках 24 государственных программ Воронежской области и областной адресной инвестиционной программы капитальные вложения на ввод объектов капитального строительства и на приобретение основных фондов составили 7044,9 млн.руб. (в 2016 г. – 7872,9 млн.руб.). На государственную поддержку кредитования технической и технологической модернизации сельскохозяйственных товаропроизводителей и организаций промышленного комплекса направлено 131,4 млн. руб. (в 2016 г. – 122,6 млн.руб.).</p> <p>Ведены в эксплуатацию новые объекты основных фондов, в их числе:</p> <ul style="list-style-type: none"> <li>- 175 объекта социальной и инженерной инфраструктуры в отраслях социально-культурной сферы региона (15 объектов здравоохранения, 8 детских садов, 4 школы, 10 спортивных сооружений, 17 котельных, 21 объект водоснабжения и водоотведения дом-интернат для престарелых и инвалидов и др.);</li> <li>- произведена закладка многолетних насаждений на площади 926 га. Ведены в</li> </ul>

№	Номер и наименование индикатора	Достигнутые значения индикатора в базовом 2009 году	Фактические значения индикатора в периоде, предшествующем отчетному году			Значения индикатора в 2017 году			В % к уровню 2016 года	Примечание
			2014 год	2015 год	2016 год	план	факт	% выполнения		
										эксплуатацию новые (модернизированные) животноводческие комплексы молочного направления; - приобретена техника и оборудование по наиболее важным для области направлениям сельскохозяйственного производства, для организаций промышленности, предприятий малого и среднего бизнеса и др.
10	Доля продукции, произведенной малыми предприятиями, в общем объеме валового регионального продукта, %	19,8	21,4	21,45	21,5	21,58	21,8	101,0	101,3	В Воронежской области сложилась стабильная положительная динамика оборота продукции, производимой малыми предприятиями. Воронежская область заняла 3-е место по значению показателя в ЦФО, и 14 место в РФ. Системный рост показателя обеспечивается как ростом количества субъектов малого бизнеса (далее – МСП), так и повышением производительности труда. По состоянию на 01.01.2018 года на территории области осуществляли деятельность 88,2 тыс. субъектов МСП, или 103,3 % к уровню 2016 года. На малых и средних предприятиях области трудится 252 тыс. человек (26,5% от общей численности занятого населения Воронежской области). Реализация мер господдержки и повышения

№	Номер и наименование индикатора	Достигнутые значения индикатора в базовом 2009 году	Фактические значения индикатора в периоде, предшествующем отчетному году			Значения индикатора в 2017 году			В % к уровню 2016 года	Примечание
			2014 год	2015 год	2016 год	план	факт	% выполнения		
										доступности кредитных ресурсов позволила субъектам МСП получить кредиты в объеме 1,1 млрд. руб., а также обеспечила сохранение более 12 тысяч рабочих мест и создание более 600 новых рабочих мест. В течение 2017 года оказана поддержка 1,5 тыс. субъектов малого бизнеса (125% к уровню 2016г.). Выручка субъектов малого и среднего предпринимательства, получивших государственную поддержку, составила 1058,8 млрд. рублей, объем налоговых поступлений от предпринимательства по спецрежимам увеличился на 17,6% к уровню 2016 года.
11	Индекс физического объема оборота розничной торговли, в сопоставимых ценах к предыдущему году, %	98,2	107,2	93,2	97,2	100,7	102,8	+ 2,1 п.п.	+5,6 п.п.	Индекс физического объема оборота розничной торговли за 2017 год составил 102,8% (по РФ – 101,3%, по ЦФО – 102,3%). В абсолютном выражении оборот составил 483,4 млрд. руб. По величине розничного товарооборота Воронежская область занимает 3 место в ЦФО, 14 место в РФ.
12	Доля продукции высокотехнологичных и наукоемких отраслей в ВРП, %	x	18,0	18,7	18,1	22,0	22,0*	100	+3,9 п.п.	В 2017 году отмечено увеличение доли продукции высокотехнологичных и наукоемких отраслей экономики в валовом региональном продукте Воронежской области (на 3,9 п.п. к уровню 2016 года).
13	Число используемых передовых	1756	1974	2160	2275	2750	2538	92,3	111,6	Позиция региона среди субъектов РФ

№	Номер и наименование индикатора	Достигнутые значения индикатора в базовом 2009 году	Фактические значения индикатора в периоде, предшествующем отчетному году			Значения индикатора в 2017 году			В % к уровню 2016 года	Примечание
			2014 год	2015 год	2016 год	план	факт	% выполнения		
	производственных технологий, единиц									<p>улучшилась на 5 пунктов. Однако значение показателя остается ниже среднероссийского (20,7%), что в определяющей степени связано с особенностями структуры экономики региона (результаты работы ряда сфер деятельности не подлежат учету). При этом число используемых передовых производственных технологий системно растет (111,6% к уровню 2016 г.).</p> <p>В регионе созданы основные элементы инфраструктуры поддержки инновационной деятельности, в т.ч. два специализированных региональных института развития (Агентство по инновациям и развитию экономических и социальных проектов и Центр кластерного развития), 3 технопарк, 4 индустриальных парка, 6 бизнес-инкубаторов, 7 инжиниринговых центров, более 10 центров коммерциализации и трансфера технологий и т.д. Осуществляется государственная поддержка технопарков и их резидентов, реализуется кластерная политика (действует семь региональных кластеров, объединяющих около 100 резидентов).</p>
14	Густота автомобильных	203,8	318,3	318,8	319,3	319,8	319,8	100,0	100,1	За 2017 год доля протяженности

№	Номер и наименование индикатора	Достигнутые значения индикатора в базовом 2009 году	Фактические значения индикатора в периоде, предшествующем отчетному году			Значения индикатора в 2017 году			В % к уровню 2016 года	Примечание
			2014 год	2015 год	2016 год	план	факт	% выполнения		
	дорог общего пользования с твердым покрытием на конец года, км на 1000 кв. км территории									автомобильных дорог общего пользования регионального или межмуниципального значения, не отвечающих нормативным требованиям, в общей протяженности автомобильных дорог общего пользования регионального значения снизилась с 33,1% до 32,0%.
15	Грузооборот транспорта, млн. тонно-километров	27296	26180	30184	30200	33000	33000	100,0	109,3	Для достижения плановых значений показателя реализуется комплекс мер, направленных на развитие системы логистика (в т.ч. строительство складов класса «А»), развитие межрегиональных связей с соседними регионами ЦЧР и привлечения сторонних организаций – операторов логистических процессов. В 2017 году завершено строительство нового вокзала Воронеж – Южный на станции Придача Ю.В.ж.д. В 2017 году предприятиями автомобильного транспорта всех видов экономической деятельности (без субъектов малого предпринимательства) перевезено 21,1 млн тонн грузов, что на 14,7 % больше, чем в 2016 году.
16	Объем инвестиций в основной капитал, млрд. руб.	94,8	243,3	263,6	271,0	274,9	294,2	107,0	100,1 (в сопост. ценах)	В 2017 году объем инвестиций в основной капитал на территории области за счет всех источников финансирования составил 294,2 млрд. рублей, или 100,1% к уровню 2016

№	Номер и наименование индикатора	Достигнутые значения индикатора в базовом 2009 году	Фактические значения индикатора в периоде, предшествующем отчетному году			Значения индикатора в 2017 году			В % к уровню 2016 года	Примечание
			2014 год	2015 год	2016 год	план	факт	% выполнения		
										года в сопоставимых ценах (по России – 104,4%). За период с 2013 по 2017 годы индекс физического объема инвестиций в основной капитал составил 121,9% (к уровню 2012 года), в то время как в целом в РФ – 94,1%. По накопленной инвестиционной динамике регион занимает 9 место в рейтинге субъектов РФ, 2 место в рейтинге субъектов ЦФО. По итогам 2017 года удельный вес инвестиций в объеме валового регионального продукта области оценивается в 30,9%, при целевом значении показателя, определенном майским Указом Президента РФ – 27% в 2018 году.
17	Уровень развития государственно-частного партнерства, %	x	54,4	33,4	55,0	55,0	55,0	100,0	100,0	Воронежская область входит в число регионов с уровнем развития государственно-частного партнерства (ГЧП) выше среднего. По итогам 2016–2017 гг. область занимает 18 место в общем рейтинге регионов и 2 место в РФ по развитию институциональной среды ГЧП (после Ленинградской области). Сформирован перечень из 31 проекта, реализуемого и планируемого к реализации на принципах ГЧП в сферах жилищно-коммунального хозяйства (объекты тепло-

№	Номер и наименование индикатора	Достигнутые значения индикатора в базовом 2009 году	Фактические значения индикатора в периоде, предшествующем отчетному году			Значения индикатора в 2017 году			В % к уровню 2016 года	Примечание
			2014 год	2015 год	2016 год	план	факт	% выполнения		
										и водоснабжения), транспорта (легкорельсовый транспорт), спорта (спортивные комплексы), культуры (туристско-рекреационный кластер в Рамони) и экологии (мусоропереработка) на сумму более 9 млрд. рублей.
18	Ожидаемая продолжительность жизни, лет	68,9	71,4	71,67	72,6	72,1	73,03	101,3	100,6	Благодаря системе мероприятий, направленных на повышение рождаемости и снижения смертности населения, в 2017 году удалось сохранить положительную динамику демографических трендов, выйти на устойчивый рост продолжительности жизни. За последние семь лет продолжительность жизни населения увеличилась на 4,1 года и в 2017 году составила 73,03 года (РФ – 72,7 года).
19	Соотношение среднедушевых доходов к прожиточному минимуму, %	244,3	373,5	368,7	362,7	365,0	358,6	98,2	98,9	Величина прожиточного минимума в 2017 году увеличилась незначительно (на 1,76%) и составила 8364,7 рублей. Ежемесячный среднедушевой доход за 2017 год составил 29945,8 рублей и увеличился по сравнению с 2016 годом на 1,3%. Значение стратегического индикатора «соотношение среднедушевых доходов к величине прожиточного минимума», установленного на 2017 год, не достигло уровня 2016 года и составило 358,6%.
20	Доля населения с	20,1	9,0	9,3	9,4	9,3	9,5	+0,2 п.п.	+0,1	По итогам 2017 года уровень бедности в

№	Номер и наименование индикатора	Достигнутые значения индикатора в базовом 2009 году	Фактические значения индикатора в периоде, предшествующем отчетному году			Значения индикатора в 2017 году			В % к уровню 2016 года	Примечание
			2014 год	2015 год	2016 год	план	факт	% выполнения		
	денежными доходами ниже величины прожиточного минимума в общей численности населения, %								п.п	Воронежской области удалось удержать одним из самых низких в стране. В целом по стране уровень бедности увеличился до 13,5%. По данным агентства «РИА Рейтинг», область по итогам 2017 года заняла 7 место по качеству жизни населения среди субъектов РФ (в 2016 году – 7, в 2015 году – 8, в 2014 году – 10) и сохранила 4 место в ЦФО (после Москвы, Московской и Белгородской областей) За последние 7 лет численность малообеспеченного населения уменьшена почти в 2,1 раза (с 471,2 тыс. человек в 2009 году до 221 тыс. человек в 2017 году).
21	Реальные располагаемые денежные доходы населения, %	99,0	106,6	102,1	92,7	100,3	97,6	-2,7 п.п.	+4,9 п.п.	В среднем по стране и в большинстве субъектов РФ три последних года отмечается сокращение реального содержания денежных доходов, в Воронежской области также наблюдается снижение значения данного показателя. Так, реальные располагаемые денежные доходы за 2017 год в среднем по РФ снизились на 1,7 п.п., в Воронежской области - на 2,7 п.п. Снижение темпов роста реальных денежных доходов населения обусловлено ростом задолженности по кредитам, уменьшением

№	Номер и наименование индикатора	Достигнутые значения индикатора в базовом 2009 году	Фактические значения индикатора в периоде, предшествующем отчетному году			Значения индикатора в 2017 году			В % к уровню 2016 года	Примечание
			2014 год	2015 год	2016 год	план	факт	% выполнения		
										средств на счетах индивидуальных предпринимателей и расходов на приобретение иностранной валюты, превышением доходов над расходами, ростом обязательных платежей и разнообразных взносов.
22	Обеспеченность жильем, кв. метров на одного жителя	25,3	27,7	28,3	28,8	29,3	29,5	100,7	102,4	Достигнутое значение превосходит как среднероссийское значение показателя (24,9), так и среднее значение по ЦФО (26,5). В рейтинге субъектов РФ по данному показателю Воронежская область входит в десятку регионов-лидеров. Ежегодная положительная динамика показателя обеспечивается ростом годового ввода общей площади жилья. В 2017 году введено 1689,1 тыс.кв.метров (100,6% к уровню 2016 г.). По вводу жилья область заняла 14 место в РФ и 3 место в ЦФО. Плановое значение достигнуто. Среднее значение показателя по Центральному федеральному округу и Российской Федерации в целом по итогам 2017 года составило 26,6 и 24,9 % соответственно.
23	Уровень безработицы (по методологии международной организации труда), %	8,6	4,5	4,5	4,5	4,47	4,3	-0,17 п.п.	-0,2 п.п.	Рынок труда Воронежской области в 2017 году демонстрировал положительную динамику. В 2017 году Воронежская область сохранила позицию в рейтинге по уровню трудоустройства граждан – 10

№	Номер и наименование индикатора	Достигнутые значения индикатора в базовом 2009 году	Фактические значения индикатора в периоде, предшествующем отчетному году			Значения индикатора в 2017 году			В % к уровню 2016 года	Примечание
			2014 год	2015 год	2016 год	план	факт	% выполнения		
										место в РФ и 3 место в ЦФО (Воронежская область – 78,6%, ЦФО - 70,0%, РФ – 66,8%). За период с 2009 по 2017 год численность безработных на полном рынке труда Воронежской области сокращена на 49,6 тыс. чел., или почти в 2,0 раза. Уровень безработицы по критериям Международной организации труда уменьшился с 8,6% – в 2009 году до 4,3% в 2017 году, по РФ с 8,3% до 5,2%, соответственно. По уровню полной безработицы Воронежская область в составе субъектов РФ занимает 18 рейтинговую позицию.
24	Отношение расходов на образование к объему ВРП, %	4,46	5,32	3,45	3,25	3,12	2,85	-0,27 п.п.	-0,4 п.п.	В 2017 году расходы на образование уменьшились на 12,5% и составили 25,2 млрд. руб. (в 2016 году - 28,8 млрд. руб.) При этом в полном объеме обеспечено исполнение «майских» Указов Президента РФ в части заработной платы педагогических работников.
25	Отношение расходов на здравоохранение к объему ВРП, %	4,7	4,89	4,93	5,00	5,05	3,18	-1,87 п.п.	-1,82 п.п.	Фактические показатели расходов приведены с учетом оборота средств областного бюджета в виде межбюджетных трансфертов на страховые взносы по обязательному медицинскому страхованию неработающего населения в сумме 9 203,77 млн. руб., поступившие в бюджет

№	Номер и наименование индикатора	Достигнутые значения индикатора в базовом 2009 году	Фактические значения индикатора в периоде, предшествующем отчетному году			Значения индикатора в 2017 году			В % к уровню 2016 года	Примечание
			2014 год	2015 год	2016 год	план	факт	% выполнения		
									<p>Территориального фонда обязательного медицинского страхования Воронежской области.</p> <p>В условиях бюджетных ограничений расходы консолидированного бюджета области на здравоохранение были сокращены относительно 2016 г. и составили 7,7 млрд рублей. С учетом данных средств фактическое отношение расходов на здравоохранение к объему ВРП составит 3,18%.</p> <p>За последние пять лет уровень удовлетворенности населения области услугами здравоохранения выросла на 12,7 п.п. и составила 43,4% (26 место в РФ).</p>	
26	Удельный вес населения, участвующего в платных культурно-досуговых мероприятиях, проводимых учреждениями культуры, %	134,5	130,0	135,2	169,0	172,0	176,7	102,7	104,6	<p>На поддержку сферы культуры Воронежской области в 2017 году из всех источников направлено 1,6 млрд. рублей.</p> <p>Воронежская область занимает лидирующие позиции в ЦФО по следующим показателям: 1 место – по числу культурно-досуговых учреждений (775 сетевых единиц); 2 место – по числу публичных библиотек системы Минкультуры России (806 сетевых единиц); 3 место (после Москвы и Московской области) – по количеству профессиональных театров и</p>

№	Номер и наименование индикатора	Достигнутые значения индикатора в базовом 2009 году	Фактические значения индикатора в периоде, предшествующем отчетному году			Значения индикатора в 2017 году			В % к уровню 2016 года	Примечание
			2014 год	2015 год	2016 год	план	факт	% выполнения		
										<p>профессиональных учебных заведений (7 и 77 соответственно).</p> <p>В 2017 году Воронежская область вошла в список 20 финалистов всероссийского конкурса «Самый читающий регион». Регион признан лидером по темпам развития культуры и занимает I место в рейтинге по информированию граждан о событиях культурной жизни среди субъектов Российской Федерации с численностью населения свыше 2 млн. человек.</p>
27	Численность населения, систематически занимающегося физической культурой и спортом, тыс. чел.	355,7	759,9	818,9	875,0	914,0	914,3	100,0	104,5	<p>В 2017 году на территории области проведено 768 спортивных мероприятий, что на 2,1% больше, чем в 2016 году.</p> <p>По комплексной оценке Всероссийского смотра-конкурса, Воронежская область находится в десятке лучших субъектов Российской Федерации и занимает 9 место.</p> <p>Доля граждан Воронежской области, систематически занимающихся физической культурой и спортом, в общей численности населения в 2017 году составила 42,3%, что опережает среднероссийское значение на 6,2 п.п. (среднероссийское значение – 36,1%).</p>
28	Отношение расходов на культуру к объему ВРП,	0,43	0,53	0,44	0,32	0,33	0,41	+0,8 п.п.	+0,9 п.п.	На поддержку сферы культуры региона в 2017 году из всех источников направлено

№	Номер и наименование индикатора	Достигнутые значения индикатора в базовом 2009 году	Фактические значения индикатора в периоде, предшествующем отчетному году			Значения индикатора в 2017 году			В % к уровню 2016 года	Примечание
			2014 год	2015 год	2016 год	план	факт	% выполнения		
	%									1,6 млрд рублей. Воронежская область, по оценке Министерства культуры РФ, вошла в число десяти регионов-лидеров по темпам развития культуры и участия в федеральных проектах, направленных на поддержку учреждений культуры с объемом финансирования в 62,3 млн. рублей, что в 1,8 раза выше, чем в 2016 году.
29	Доступность дошкольного образования для детей в возрасте от трех до семи лет, %	x	96,5	100,0	100,0	100,0	100,0	100,0	100,0	Сохранение значения показателя при увеличении числа детей в возрасте от 3 до 7 лет произошло за счет введения новых мест в ДОУ в рамках реализации государственной программы Воронежской области «Развитие образования». В 2017 году введено в эксплуатацию 7 зданий дошкольных образовательных организаций на 1560 мест. Проведен капитальный ремонт 1 здания детского сада на 35 мест. Открыты группы кратковременного пребывания в образовательных организациях, в которых получают дошкольное образование 777 воспитанников. Количество частных образовательных организаций, реализующих программу дошкольного образования увеличилось с 12 до 14 единиц.

№	Номер и наименование индикатора	Достигнутые значения индикатора в базовом 2009 году	Фактические значения индикатора в периоде, предшествующем отчетному году			Значения индикатора в 2017 году			В % к уровню 2016 года	Примечание
			2014 год	2015 год	2016 год	план	факт	% выполнения		
30	Удельный вес объектов размещения отходов, соответствующих нормативным требованиям, в общем количестве, %	2,04	4,26	4,3	4,5	4,8	4,9	102,0	108,9	В целях достижения целевого значения индикатора в 2017 году выполнено строительство второй очереди Острогожского полигона твердых коммунальных отходов соответствующего нормативным требованиям; ликвидировано 19 объектов несанкционированного размещения отходов.

\* - оценочные данные

