

ОТЧЕТ
о ходе реализации
Стратегии социально-
экономического
развития Воронежской
области в 2018 году

СОДЕРЖАНИЕ

<i>ВВЕДЕНИЕ</i>	<i>4</i>
<i>РАЗДЕЛ 1. РОСТ УРОВНЯ И ПОВЫШЕНИ КАЧЕСТВА ЖИЗНИ</i>	
<i>НАСЕЛЕНИЯ.....</i>	<i>9</i>
1.1. Анализ направлений социального развития	9
Демография	9
Труд и занятость.....	11
Доходы и бедность населения.....	16
1.2. Анализ отраслей социальной сферы	20
Здравоохранение.....	20
Образование	23
Физическая культура и спорт	33
Социальная защита.....	35
<i>РАЗДЕЛ 2. МОДЕРНИЗАЦИЯ РЕГИОНАЛЬНОГО</i>	
<i>ИНДУСТРИАЛЬНО-АГРАРНОГО ПРОИЗВОДСТВЕННОГО</i>	
<i>КОМПЛЕКСА</i>	<i>40</i>
2.1. ВРП и модернизация экономики.....	40
2.2. Промышленное производство	44
2.3. Агропромышленный комплекс.....	59
2.4. Строительство	67
2.5. Торговля и потребительский рынок.....	73
2.6. Малый и средний бизнес	75
2.7. Энергосбережение.....	78
<i>РАЗДЕЛ 3. ПЕРЕХОД ОТ СТИМУЛИРОВАНИЯ ИННОВАЦИЙ.....</i>	<i>81</i>
<i>К РОСТУ НА ИХ ОСНОВЕ</i>	<i>81</i>
3.1. Инновации.....	81
3.2. Инвестиционное развитие и государственно-частное партнерство	84
<i>РАЗДЕЛ 4. ФОРМИРОВАНИЕ ТРАНСПОРТНО-ЛОГИСТИЧЕСКОГО</i>	
<i>ЦЕНТРА И РАЗВИТИЕ СИСТЕМЫ СВЯЗИ</i>	
4.1. Транспорт и логистика	88
4.2. Дорожное хозяйство	90
4.3. Связь, информационные и коммуникационные технологии.....	93

<i>РАЗДЕЛ 5. ФОРМИРОВАНИЕ МЕЖРЕГИОНАЛЬНОГО ФИНАНСОВОГО И УПРАВЛЕНЧЕСКОГО ЦЕНТРА, РАЗВИТИЕ БЮДЖЕТНОГО СЕКТОРА.....</i>	<i>96</i>
5.1. Повышение эффективности государственного и муниципального управления	96
5.2. Повышение бюджетной эффективности региона.....	97
5.4. Финансово-банковский сектор	103
5.5. Контрактная система в сфере закупок	104
<i>РАЗДЕЛ 6. ЭФФЕКТИВНОЕ РАЗВИТИЕ ТУРИСТСКО-РЕКРЕАЦИОННОГО КОМПЛЕКСА, ОПИРАЮЩЕЕСЯ НА СОХРАНЕНИЕ КУЛЬТУРНОГО НАСЛЕДИЯ, ПРИРОДНЫЕ РЕСУРСЫ И ПОТЕНЦИАЛ СОЦИАЛЬНОЙ СФЕРЫ ОБЛАСТИ</i>	<i>105</i>
6.1. Развитие культуры и туризма	105
6.2. Окружающая среда и природопользование	109
6.3. Обеспечение безопасности населения и объектов на территории области	113
<i>ЗАКЛЮЧЕНИЕ.....</i>	<i>116</i>
<i>ПРИЛОЖЕНИЯ.....</i>	<i>123</i>

ВВЕДЕНИЕ

Стратегия социально-экономического развития Воронежской области на период до 2020 года (далее Стратегия – 2020) была принята в июне 2010 года, и определила основные пути развития области на ближайшие годы. С учетом ориентиров долгосрочной государственной политики, определенных в Указах Президента Российской Федерации, а также достигнутого уровня развития Воронежской области, в 2015 году была выполнена конкретизация стратегических направлений, целей и задач долгосрочного развития области, актуализирован перечень стратегических индикаторов и выполнена корректировка их целевых значений (Закон Воронежской области от 02.03.2015 № 33-ОЗ).

В Стратегии в качестве идеологии управления развитием Воронежской области и достижения желаемого образа ее будущего выбран вектор опережающего развития на основе выстраивания открытого сотрудничества и надежного партнерства между властью и бизнесом, обеспечения качественного развития экономики, опирающегося на активное использование научного потенциала и инноваций, рост производительности труда и воспроизводство человеческого капитала.

Генеральной стратегической целью социально-экономического развития Воронежской области является формирование благоприятной среды для жизни и деятельности человека и развития предпринимательства, достижение которой обеспечивается за счет реализации следующих стратегических направлений:

- роста уровня и повышение качества жизни населения;
- модернизации регионального индустриально-аграрного производственного комплекса;
- перехода от стимулирования инновации к росту на их основе;
- формирования транспортно-логистического центра и развитие системы связи;
- формирования межрегионального финансового и управленческого центра, реформирование бюджетного сектора;
- эффективного развития туристско-рекреационного комплекса, опирающегося на сохраняемое культурное наследие, природные ресурсы и потенциал социальной сферы области.

В целях реализации Стратегии-2020 в 2018 году обеспечено выполнение Плана мероприятий по реализации Стратегии (утвержден распоряжением правительства Воронежской области от 11.12.2014 № 1027-р, в редакции от 27.10.2017 № 816-р).

Главным итогом реализации Стратегии является сохранение положительной динамики в базовых отраслях экономики области и, несмотря на напряженную макроэкономическую ситуацию, сохранение положительных тенденций в социальной сфере.

Благодаря экономической базе, сформированной за последние годы, в 2018 году продолжена положительная динамика роста региональной экономики. По предварительной оценке темп роста валового регионального продукта составил 102,8 % и его объем превысил 900 млрд рублей. За период 2014-2018 годы валовой региональный продукт в абсолютном выражении увеличился в 1,6 раза (ВВП РФ – в 1,4 раза). В сопоставимой оценке (без учета инфляционной составляющей) рост валового регионального продукта к уровню 2013 года составил 113,7% (по РФ – 102,4%).

Достигнутые результаты экономического и социального развития Воронежской области нашли свое отражение в общенациональных рейтинговых оценках.

По итогам ежегодной рейтинговой оценки эффективности деятельности органов исполнительной власти субъектов Российской Федерации (Указ Президента РФ № 1199) Воронежская область последние пять лет по уровню и динамике социально-экономического развития уверенно входит в десятку лучших регионов, переместившись в рейтинге с 69 места в 2008 году.

В 2018 году область заняла 7 место среди 85 субъектов Российской Федерации в Национальном рейтинге состояния инвестиционного климата. За последних пять лет обеспечен рост в рейтинге на 16 позиций.

По данным Рейтингового агентства «РИА Рейтинг» область сохранила как и в 2017 году 7 место по качеству жизни населения (в 2015 году - 8 место, 2012 году - 9 место).

Входит в тройку регионов-лидеров по уровню содействия развитию конкуренции в 2016 году, в 2015 году – 1 место среди регионов РФ.

Существенный вклад в обеспечение устойчивых темпов экономического роста внесли все базовые отрасли региона. За период с 2014 по 2018 годы индекс промышленного производства составил 136% (к уровню 2013 года), в то

время как в целом в РФ – 108,3. По накопленной промышленной динамике регион занимает 16 место в рейтинге субъектов РФ, 6 место – в рейтинге субъектов ЦФО.

**Основные показатели социально-экономического развития
Воронежской области в сравнении с субъектами РФ**

<i>Наименование показателя</i>	<i>2018 год</i>	<i>Место в рейтинге субъектов РФ</i>
Индекс промышленного производства в обрабатывающих производствах, в % к уровню 2017 года	107,0	16 место
Объем производства продукции сельского хозяйства, млрд рублей	200,9	5 место
Ввод жилья, тыс. кв. м	1691,1	12 место
Объем инвестиций, млрд руб.	279,2	15 место
Оборот розничной торговли, млрд руб.	552	12 место
Темп роста номинальной заработной платы, в % к уровню 2017 года	110,8	18 место
Реальные располагаемые денежные доходы, в % к уровню 2017 года	100,4	14 место

Сельское хозяйство области характеризуется устойчивым динамичным развитием. По валовому производству сельхозпродукции область входит в пятерку крупнейших регионов-производителей России. В 2018 году объем сельскохозяйственного производства вырос на 2,3 процента к уровню 2017 года (по России снижение на 0,6 %).

Область занимает 1 место по производству растениеводческой продукции в Центральном федеральном округе, 2 место среди субъектов Российской Федерации по производству сахарной свеклы, 3 место – по производству подсолнечника, входит в пятерку лидеров по производству зерна.

Стабильно высокие темпы развития обеспечены в отрасли животноводства. Объем производства животноводческой продукции вырос на 8,6 % к уровню 2017 года. Производство мяса (скот и птица на убой в живой массе) в хозяйствах всех категорий достигло 506,1 тыс. тонн (119,9 % к уровню 2017 года), молока – 904,2 тыс. тонн (107,5 %), яиц – 983,6 млн штук (103,8 %). В рейтинге субъектов Российской Федерации область занимает 4 место по производству сельхозорганизациями региона молока и мяса крупного рогатого скота, 3 место – по производству свинины.

По масштабам инвестиций область находится на 15 месте среди субъектов РФ, на 3 месте – среди субъектов ЦФО. Высокие абсолютные объемы инвестиций в основной капитал обеспечивают достижение целевых значений ключевого индикатора устойчивого социально-экономического развития, – увеличения доли инвестиций в структуре валового регионального продукта. Соотношение объема инвестиций к объему валового регионального продукта составляет 29,1 % (по достигнутому уровню показателя (отчет 2017 года) область находится на 12 месте среди субъектов РФ, на 2 месте – в ЦФО).

По объему строительных работ (117,4 млрд рублей) область на протяжении последних лет входит в число лидеров ЦФО (3 место). Положительный вклад в развитие экономики внес также потребительский рынок. По итогам 2018 года объем оборота розничной торговли увеличился на 4,3 % к уровню 2017 года, объем платных услуг населению – на 0,3 % (в РФ – на 2,6 % и 2,5 % соответственно).

Динамика изменения цен на товары и услуги в области сложилась ниже общероссийских инфляционных тенденций. Индекс потребительских цен на товары и услуги в среднем за 2018 к уровню предыдущего года составил 102,5 % (по РФ – 102,9 %), в т. ч. на продовольственные товары – 102,8 % (по РФ – 101,7 %), непродовольственные товары – 102,8 % (по РФ – 103,4 %), платные услуги – 103,2% (по РФ – 103,9%).

Собственные (налоговые и неналоговые) доходы консолидированного бюджета в 2018 году исполнены в сумме 104,5 млрд руб. (117,8 % к уровню 2017 года). Значительный прирост в консолидированный бюджет обеспечен: по налогу на прибыль – на 5,3 млрд руб., или на 27,0 % к уровню 2017 года; по налогу на доходы физических лиц – на 4,2 млрд руб., или на 13,5 %; по налогу на имущество организаций – на 3,6 млрд руб., или на 38,1 % за счет ввода в промышленную эксплуатацию нового энергоблока на Нововоронежской АЭС-2 и отмены на федеральном уровне льгот по налогу на движимое имущество, принятому на учет после 1 января 2013 года.

В ходе реализации мероприятий правительства области по мобилизации доходов в 2018 году обеспечено поступление средств в консолидированный бюджет области на сумму 2060,9 млн рублей, или 164,3 % от запланированного.

При этом проводимая социальная политика, несмотря на бюджетные ограничения, позволила в полном объеме обеспечить исполнение «майских» Указов Президента РФ и не допустить значительного роста параметров бедности. По предварительным данным численность населения с денежными

доходами ниже величины прожиточного минимума по итогам 2018 года составит 8,9 % от общей численности населения (9,1 % – в 2017 году).

Ситуация с безработицей на рынке труда оставалась стабильной. Уровень регистрируемой безработицы по итогам 2018 года составил 0,9 % (по РФ – 0,9%).

Среднемесячная начисленная заработная плата за январь-декабрь 2018 года к соответствующему периоду 2017 года увеличилась на 10,8% (по РФ – на 9,9%) и составила 31266,3 рубля. В реальном исчислении оплата труда составила 108,1%.

Необходимо отметить, что основные запланированные в области меры по реализации Стратегии органично вписались в рамки реализации стратегических задач, поставленных Президентом РФ в Указах от 07 мая 2012 года № 596-601, 606. Продолжается осуществление мер по обеспечению населения социальными услугами, предупреждению риска бедности и снижению ее последствий, улучшению социального благополучия общества. Определенную сложность в процессе поступательного развития Воронежской области и достижения целевых показателей Стратегии оказывает зависимость экономики и социальной сферы региона от общих макроэкономических трендов. Для преодоления негативных тенденций и достижения макроэкономической стабильности в 2017 году реализован План первоочередных мероприятий по обеспечению устойчивого регионального развития.

Ключевые целевые показатели социально-экономического развития включены во все документы стратегического планирования: Стратегию, план мероприятий по ее реализации, государственные программы, а также в перечень показателей эффективности и результативности деятельности исполнительных органов государственной власти Воронежской области.

РАЗДЕЛ 1. РОСТ УРОВНЯ И ПОВЫШЕНИ КАЧЕСТВА ЖИЗНИ НАСЕЛЕНИЯ

1.1. Анализ направлений социального развития

Демография

Основной целью региональной демографической политики является создание условий для обеспечения простого воспроизводства населения, оптимизации его демографической структуры и формирования на этой основе необходимых экономике трудовых ресурсов. Демографические показатели являются важнейшими при оценке качества жизни людей.

В 2018 году, благодаря проводимой государственной политике в сфере здравоохранения, принятым на федеральном и региональном уровнях мер по поддержке семьи, материнства и детства, удалось достичь наименьшего среди областей Центрального федерального округа снижения численности постоянного населения, выйти на устойчивый рост продолжительности жизни. За последние шесть лет продолжительность жизни населения увеличилась на 2,27 года, и в 2018 году, по предварительным оценкам, составила 73,17 года (РФ – 72,93 года).

Впервые за последние шесть лет в Воронежской области отмечается незначительное снижение численности населения (в среднегодовом исчислении). В 2018 году численность постоянного населения сократилась на 0,2 % и по предварительной оценке составила 2330,8 тыс. человек. Сокращение численности населения обусловлено сокращением рождаемости и миграционного сальдо. При этом следует отметить объективную сложность демографических процессов: снижение числа женщин детородного возраста на 5 тысяч женщин ежегодно, старение населения (средний возраст населения Воронежской области 41,9 лет, по России – 39,7 лет).

Несмотря на снижение числа родившихся (в 2018 году родилось 21340 детей, или 95,2 % к уровню 2017 года) Воронежская область вошла в 20-ку лидеров среди субъектов РФ, не допустивших падение рождаемости более чем на 5 %. Общий коэффициент смертности остался на уровне прошлого года и составил 14,7 промилле. Естественная убыль населения продолжает оставаться определяющим фактором изменения численности населения. Однако, следует отметить, что за последние 10 лет естественная убыль постоянно сокращалась. Так, если в 2007 году естественная убыль составляла 19,5 тыс. человек, то в

2018 году – 12,7 тыс. человек. Коэффициент естественной убыли уменьшился с 8,7 промилле в 2007 году до 5,5 промилле в 2018 году.

Воронежская область по-прежнему остается привлекательной для переселения на постоянное место жительства. Миграционный прирост в области за последние два года составил 17 тыс. человек (6,9 тыс. – за 2018 год).

В рамках реализации Государственной программы по оказанию содействия добровольному переселению в Российскую Федерацию соотечественников, проживающих за рубежом в 2018 году прибыло для проживания на территории области почти 6 тысяч человек.

Большая часть соотечественников прибыла в Воронежскую область из государств, находящихся на постсоветском пространстве (Украина – 22 %, Республика Армения – 19 %, Республика Узбекистан – 10 %, Республика Молдова – 10 %, Республика Казахстан – 20 %, Республика Таджикистан – 14 %). Из общего числа прибывших участников Государственной программы 73,0 % – граждане трудоспособного возраста, имеющие востребованные на рынке труда профессии и специальности, 20,5 % – дети и подростки до 16 лет, которые, получив образование, пополнят состав трудовых ресурсов области (1,2 тысячи человек).

Стабилизации показателей рождаемости в значительной степени способствовали дополнительно введенные в регионе меры материальной поддержки семей с детьми, а также меры по стимулированию рождения третьих и последующих детей. Одной из таких мер областной поддержки семей с детьми является установление на территории Воронежской области регионального материнского капитала в размере 100 тысяч рублей с ежегодной последующей индексацией на уровень инфляции.

В 2018 году реализовано сертификатов на региональный материнский капитал для семей, в которых родился третий или последующий ребенок на общую сумму 243,1 млн рублей, или на 5,8 % больше, чем в 2017 году. Размер РМК в 2018 году составил 116868 руб. С начала 2012 года выдано 18410 сертификатов, из них в 2018 году – 2453.

Правительством области обеспечивается ежегодная индексация пособий, выплачиваемых родителям, воспитывающим детей; обеспечиваются выплаты детских пособий многодетным малообеспеченным семьям.

Одной из наиболее значимых для области проблем является смертность населения от сердечно-сосудистых заболеваний. В структуре причин смертности болезни системы кровообращения занимают более 40 %. Сегодня в области работают 11 сосудистых центров, что позволяет обеспечить

своевременную 100 % госпитализацию пациентов с инсультами в специализированные отделения, активно развивается медицина высоких кардиохирургических технологий.

Правительством Воронежской области, исполнительными органами государственной власти региона разработаны и реализуются Концепция демографической политики региона на период до 2025 года и план мероприятий, направленных на повышение рождаемости в Воронежской области на период до 2020 года. Сформирована система социальных выплат и пособий по стимулированию рождаемости, реализуются мероприятия по увеличению объема высокотехнологичной медицинской помощи, открытию специализированных медицинских центров, взрослых и детских центров здоровья, физкультурно-оздоровительных центров, социальных учреждений нового типа для пожилых граждан и т.д.

Труд и занятость

Ситуация на рынке труда Воронежской области в 2018 году оставалась стабильной: общая безработица (по методологии МОТ) составила 3,7 % (по РФ – 4,8 %). Уровень регистрируемой безработицы на конец года по области составил 0,9 % (по РФ – 0,9 %).

Численность безработных на регистрируемом рынке труда на конец года – 10,2 тыс. человек, на полном рынке труда – 43,3 тыс. человек. Процесс организации трудоустройства безработных граждан сопровождался увеличением количества и качества, предлагаемых работодателями вакантных рабочих мест. Количество вакансий в банке данных службы занятости составляло 25,7 тыс. рабочих мест. Коэффициент напряженности на рынке труда за 2018 год (т.е. число граждан, претендующих на получение рабочего места, в расчете на одну вакансию) был сокращен до 0,4 единицы.

В 2018 году в органы службы занятости Воронежской области обратилось 69,5 тыс. человек, из которых трудоустроено – 55,0 тыс. человек (или 79,2 %).

Меры государственной поддержки безработных и нуждающихся в трудоустройстве граждан реализовывались в рамках мероприятий подпрограммы «Активная политика занятости населения и социальная поддержка безработных граждан» государственной программы Воронежской области «Содействие занятости населения».

Основной акцент в реализации программы делался на адресность и целенаправленность в оказании государственных услуг, специфику рынков

труда муниципальных образований, повышение эффективности мер активной политики занятости. Ежегодно государственную поддержку в сфере занятости (общественные работы, самозанятость населения, переобучение находящихся под угрозой высвобождения и др.) получают порядка 186 тыс. безработных и нуждающихся в трудоустройстве граждан, более 91 тыс. человек получают информационные услуги по вопросам трудоустройства.

Основной целью действий на рынке труда Воронежской области в 2018 году являлось снижение уровня безработицы за счет сбалансированности его структурных характеристик (профессионально-квалификационных и территориальных) и создание системы эффективного управления потоками трудовых ресурсов, адекватно отражающими изменения в экономике. Для достижения этой цели осуществлялось решение ряда задач, среди которых снижение диспропорций на рынке труда за счет повышения эффективности профориентационной работы, расширения временной занятости, прежде всего, в муниципальных образованиях с недостаточным количеством вакантных рабочих мест, развития трудовой и профессиональной мобильности.

Поддержанию высокого уровня трудоустройства и недопущению роста безработицы способствовали реализованные правительством области меры по:

- поддержке инвестиционной активности в регионе, обеспечившие сохранение действующих и создание новых рабочих мест;
- развитию кадрового потенциала (в рамках Концепции развития трудовых ресурсов Воронежской области на период до 2020 года);
- подготовке квалифицированных рабочих кадров в соответствии с потребностями экономики;
- развитию информационной инфраструктуры рынка труда;
- созданию условий, исключающих использование в экономике нелегальной рабочей силы (реализация межведомственного плана мероприятий по сокращению неформальной занятости);
- повышению престижа рабочих профессий, содействию развитию института наставничества;
- созданию условий для совмещения женщинами обязанностей по воспитанию детей с трудовой деятельностью;

- повышению уровня удовлетворенности кадровой потребности предприятий (подготовка кадров на базе многоуровневых центров профессионального образования под потребности региональных кластеров);
- повышение трудовой мобильности граждан и доступности услуг в сфере содействия занятости.

В 2018 году в экономике региона было занято 1 029 тыс. квалифицированных работников, в том числе 317 тыс. высококвалифицированных работников. Доля высококвалифицированных работников составила 30,8 %. С учётом специфики региональной экономики подготовку высококвалифицированных рабочих и специалистов со средним профессиональным образованием для машиностроения, радиоэлектронной промышленности, агропромышленного комплекса и социальной сферы осуществляют 7 учебных центров профессиональных квалификаций, созданных на базе учебных заведений среднего профессионального образования.

В целях подготовки высококвалифицированных специалистов с высшим профессиональным образованием для высокотехнологичных предприятий региона на основе долгосрочных договоров развивается сотрудничество с такими предприятиями как ФГУП «ГКНЦП им. М.В. Хруничева», ОАО «ВАСО», ОАО «Корпорация научно-производственное объединение «Риф», ОАО «Воронежский механический завод», ОАО «Тяжмехпресс», ОАО «Воронежсинтезкаучук», ОАО «Турбонасос», ОАО «Атомэнергоремонт» и другими.

На промышленных предприятиях Воронежской области организуются и успешно функционируют филиалы кафедр ВУЗов, а также лицензированные центры подготовки и переподготовки кадров. Воронежскими ВУЗами реализуются программы целевой подготовки кадров для отраслей бюджетного сектора экономики. Развитие форм профессионального обучения, подготовка по перспективным профессиям на рынке труда нацелены на достижение целевого ориентира роста показателя, установленного «майским» 2012 года Указом Президента РФ (к 2020 году – не менее трети от числа квалифицированных работников). Реализуется региональная программа повышения производительности труда и создания высокопроизводительных рабочих мест на период до 2020 года.

В целях повышения трудовой мобильности граждан, совершенствования доступности услуг в области содействия занятости населения, объединения

интересов всех субъектов рынка труда проводилась систематическая работа по развитию информационно-аналитической системы Общероссийская база вакансий «Работа в России» (далее – Портал), введенной в промышленную эксплуатацию в сентябре 2015 года. Использование Портала позволило повысить взаимодействие исполнительных органов службы занятости населения области, частных кадровых агентств и работодателей, в первую очередь, направленное на повышение эффективности подбора кадров, сокращение сроков поиска необходимого персонала и снижения средней продолжительности безработицы граждан.

Государственная поддержка занятости граждан реализовывалась в рамках государственной программы Воронежской области «Содействие занятости населения».

В 2018 году проведено свыше 1,2 тыс. информационных встреч с работодателями, 124 заседания круглых столов, 304 гарантированных собеседований, 130 ярмарок вакансий и учебных рабочих мест. В гарантированных собеседованиях с претендентами на вакантные рабочие места и ярмарках вакансий приняли участие 1,1 тыс. работодателей, представивших 10,9 тыс. вакантных рабочих мест. Вопросы в части предоставления сведений о вакансиях, в соответствии с законодательством, регулярно рассматривались на совещаниях у глав муниципальных районов и городских округов с участием работодателей, на специализированных мероприятиях для работодателей.

Благодаря взаимодействию с объединениями работодателей, Торгово-промышленной палатой и исполнительными органами государственной власти региона, информационной работы с работодателями в банке данных органов службы занятости населения Воронежской области в 2018 году было размещено 168,7 тыс. вакантных рабочих мест, среднемесячно содержалась информация о наличии 21,6 тыс. вакантных рабочих мест.

Информация о вакансиях, предоставленная работодателями в ГКУ ВО ЦЗН, ежедневно актуализировалась в ИАС ОБВ «Работа в России». Количество зарегистрированных компаний в региональном сегменте ИАС ОБВ «Работа в России» выросло по сравнению с 2017 годом с 1339 до 1761, модерацию прошли 2,1 тыс. вакансий работодателей, 495 компаний).

В 2018 году за содействием в поиске подходящей работы в органы службы занятости обратились 69,5 тыс. человек, что на 1,0 % меньше, чем в аналогичном периоде 2017 года (70,2 тыс. человек).

Доля граждан, обратившихся в органы службы занятости в целях поиска

подходящей работы в течение 2018 года, в общей численности экономически активного населения Воронежской области сократилась до 5,9 % против 6,0 % в 2017 году.

В целях повышения уровня трудоустройства граждан, обратившихся в органы службы занятости населения, в 2018 году реализовались следующие мероприятия:

- мониторинг массового высвобождения работников и неполной занятости;
- мониторинг основных параметров регистрируемого сектора рынка труда в разрезе муниципальных районов и городских округов;
- мониторинг спроса и предложения рабочей силы на рынке труда Воронежской области;
- мониторинг структуры безработных граждан, зарегистрированных в органах занятости населения Воронежской области;
- мониторинг реализации мер по снижению неформальной занятости населения Воронежской области;
- мониторинг востребованности профессий на рынке труда Воронежской области.

В целях совершенствования системы мониторинга соответствия спроса и предложения на рынке труда органами службы занятости в 2018 году реализованы следующие мероприятия:

- развитие межотраслевой координации работ по обеспечению занятости населения;
- расширение банка вакансий и свободных рабочих мест, предоставляемых работодателями в органы службы занятости;
- формирование локальных банков вакансий с учетом оплаты труда не ниже величины прожиточного минимума;
- усиление взаимодействия с работодателями по трудоустройству безработных и незанятых граждан в рамках социального партнерства.

Мероприятия государственной программы Воронежской области «Содействие занятости населения», касающиеся поиска работы для инвалидов, в том числе, инвалидов молодого возраста и инвалидов, прошедших реабилитацию после установления инвалидности, позволили в 2018 году трудоустроить 1628 инвалида (в 2017 году - 1425 инвалида). Всего в органы службы занятости за содействием в поиске подходящей работы обратились 2474 инвалида. Доля трудоустроенных инвалидов в численности инвалидов, обратившихся в целях поиска подходящей работы (66 %), что в 1,2 раза ниже,

чем соответствующий показатель в среднем для всех категорий граждан, обращающихся в органы службы занятости в целях поиска подходящей работы.

В декабре 2018 года в Воронежской области утвержден административный регламент предоставления новой государственной услуги по организации сопровождения при содействии занятости инвалидов.

Региональный рынок труда в 2018 году демонстрировал позитивную динамику. По данным обследований населения по проблемам занятости, проводимых в соответствии с методологией Международной организации труда, в среднем за 2018 год, численность лиц, не имеющих работы или доходного занятия и готовых приступить к работе, составила 43,3 тыс. человек. За последние три года (с 2016 по 2018 год) уровень безработицы (по методологии Международной организации труда) снизился на 17,8 % и составил в 2018 году 3,7 % от численности экономически активного населения.

Достижению значения показателя способствовала реализация мероприятий государственной программы Воронежской области «Содействие занятости населения», (утвержденной постановлением правительства Воронежской области от 31 декабря 2013 г. № 1201).

Основной целью действий на рынке труда Воронежской области в 2018 году являлось снижение уровня безработицы за счет сбалансированности его структурных характеристик (профессионально-квалификационных и территориальных) и создание системы эффективного управления потоками трудовых ресурсов, адекватно отражающими изменения в экономике.

Для достижения этой цели необходимо было решение ряда задач, среди которых – снижение диспропорций на рынке труда за счет повышения эффективности профориентационной работы, расширения временной занятости, прежде всего, в муниципальных образованиях с недостаточным количеством вакантных рабочих мест, развития трудовой и профессиональной мобильности; усиление реального взаимодействия всех социальных партнеров в сфере подготовки кадров по специальностям, востребованным народным хозяйством региона.

Доходы и бедность населения

Эффективность мер регулирования экономики региона и поддержки нуждающихся граждан обеспечили последние шесть лет сохранение роста

доходов населения Воронежской области с темпами, превышающими средние значения по стране.

Денежные доходы населения области за последние шесть лет увеличились в 1,6 раза (по РФ – на 40,5 %). В рейтинге субъектов Российской Федерации по размеру среднедушевого денежного дохода населения Воронежская область переместилась с 38 места в 2012 году на 23 место в 2018 году.

В 2018 году среднедушевые денежные доходы населения области составили 30557 рублей, реальные располагаемые доходы населения увеличились на 0,4 % по сравнению с 2017 годом (по РФ – снижение на 0,2 %).

В последние годы в области наблюдалась позитивная динамика темпов роста оплаты труда работников организаций. Среднемесячная начисленная заработная плата в целом по региону за последние шесть лет увеличилась в 1,3 раза и в 2018 году составила 31,2 тыс. рублей, что на 10,8 % выше, чем в 2017 году (по РФ – на 9,9 %).

Наиболее существенный рост произошел в сельскохозяйственных организациях (111,0 %), в строительстве (122,0 %), в организациях по обеспечению электроэнергией, газом и паром (106,3 %), организациях оптовой и розничной торговли (106,1 %), в организациях, осуществляющих деятельность в области информации и связи (110,5 %), деятельность гостиниц и предприятий общественного питания (118,6 %), в организациях транспорта (108,4 %), а также в организациях, осуществляющих операции с недвижимым имуществом (125,6 %).

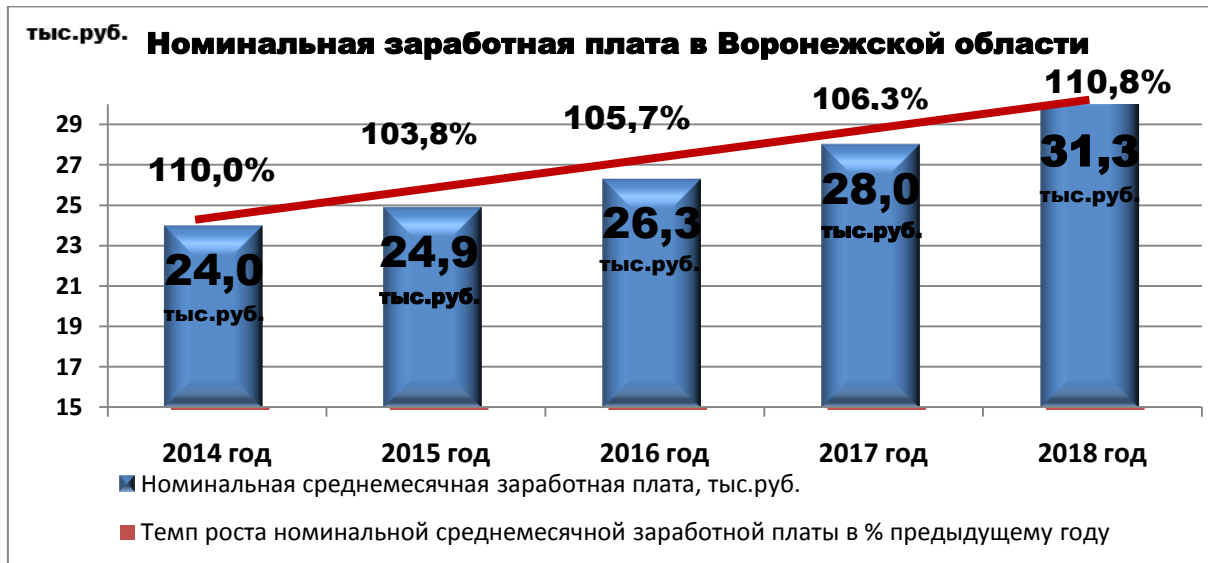
В целом в организациях, занятых в обрабатывающих производствах, рост заработной платы по сравнению с 2017 годом составил 110,2 % (по РФ – 108 %); в строительных организациях – 122,0 % (по РФ – 110,2 %); в организациях социальной сферы: здравоохранении и предоставлении социальных услуг – 127,6 %; образовании – 112,6 %; в организациях культуры, спорта, досуга и развлечений (115,1 %).

В течение 2018 года темпы роста заработной платы в области превышали среднероссийские, Воронежская область по темпам роста среднемесячной заработной платы заняла 3 место среди субъектов ЦФО и 18 место – в РФ.

Вместе с тем на фоне низких значений инфляции, складывающихся в регионе, реальное содержание заработной платы в течение 2018 года превышало среднероссийские значения. Так, в начале 2018 года реальная заработная плата составляла 110,6 % (по РФ – 106,2 %), в конце 2018 года – 108,1 % (по РФ – 106,8 %), при этом рост реальной заработной платы

относительно 2011 года составил 120,9 % (по РФ – 113,6 %).

Диаграмма 1



Источник: данные Федеральной службы государственной статистики

Постепенно обеспечивается сокращение отставания величины заработной платы работников Воронежской области от заработной платы в целом по Российской Федерации. Так, если в 2009 году заработная плата в области на 32 % отставала от средней по стране, то в 2018 году – на 28 %. По уровню заработной платы Воронежская область в составе областей ЦФО заняла 9 место. По размеру заработной платы Воронежская область уступила Белгородской области (на 314 руб., или 1 %) и опережает Тверскую область (на 745 руб., или на 2,4 %), Курскую область (на 1352 руб., или на 4,5 %).

На постоянной основе проводится мониторинг негативных явлений в сфере социально-трудовых отношений в организациях области, выполнения хозяйствующими субъектами гарантий по оплате труда, предусмотренных действующим законодательством и соглашениями.

Районными комиссиями по мобилизации доходов и легализации заработной платы организована персональная работа с руководителями организаций, уровень заработной платы работников которых ниже установленного минимального размера оплаты труда (с 01.05.2018 года – 11163 руб.), установленного на территории Российской Федерации. За 2018 год на заседаниях районных комиссий рассмотрено 1714 хозяйствующих субъекта, из которых 70 % увеличили заработную плату сотрудников.

В 2018 году в рамках заключенного правительством Воронежской области соглашения с Федеральной службой по труду и занятости, проводились мероприятия, направленные на снижение уровня неформальной занятости. В результате, количество работников, переведенных из неформального сектора в число работников, осуществляющих трудовую деятельность составило 17,7 тыс. человек.

Дополнительные налоговые поступления в бюджетную систему региона от всех проведенных мероприятий составили 41,4 млн рублей.

Повышение заработной платы работникам бюджетной сферы обеспечивается в соответствии с «дорожными картами» по реализации «майских» Указов Президента страны. В 2018 году проведена актуализация на основе достигнутых в 2017 году результатов и согласование в профильных федеральных министерствах скорректированных «дорожных карт».

За отчетный период область обеспечила выполнение показателей, установленных «майскими» Указами Президента Российской Федерации по повышению средней заработной платы отдельным категориям работников бюджетной сферы.

По предварительной оценке Росстата, в 2018 году средняя заработная плата педагогических работников общего образования достигла 27,5 тыс. рублей, что на 1,5 % выше установленного на 2018 год соотношения по «дорожной карте». Зарплаты педагогических работников дошкольных образовательных учреждений составили 24,5 тыс. рублей, рост к 2017 году – 108,4 %.

Оплата труда врачей более чем в 2 раза превысила среднемесячный доход по региону и составила 54,4 тыс. рублей. Заработная плата среднего медицинского персонала – 27,6 тыс. рублей, или 101,8 % от средней по области (целевое соотношение на 2018 год – 100 %). Средние зарплаты младшего медицинского персонала – 27,1 тыс. рублей, рост к 2017 году в 1,8 раза.

Также на уровне целевых ориентиров, заданных «дорожными картами», выплачивалась зарплата социальным работникам (27,4 тыс. рублей, рост 136,6 % – к 2017 году), работникам культуры (27,8 тыс. рублей, или 123,2 % – к 2017 году).

В 2018 году величина прожиточного минимума незначительно увеличилась и составила 8578 рубля, что на 2,5 % выше, чем в 2017 году.

При этом общая ситуация с бедностью в области все последние годы неуклонно улучшалась. За последние 8 лет численность малообеспеченного

населения в регионе сокращена в 2 раза (с 402,6 тыс. человек в 2011 году до 205 тыс. человек в 2018 году).

Доля населения с доходами ниже региональной величины прожиточного минимума, по предварительной оценке, составит 8,9 % от общей численности жителей области.

В целом по стране за данный период времени по предварительной оценке уровень бедности увеличился на 2,2 процентных пункта (с 10,7 % до 12,9 %).

На протяжении последних лет Воронежская область сохраняет положительную тенденцию роста рейтинговых позиций по качеству жизни. По данным агентства «РИА Рейтинг», область по итогам 2018 года сохранила 7 место по качеству жизни населения среди субъектов РФ (в 2017 – 2016 г.г. – 7 место, в 2015 году – 8, в 2014 году – 10), по ЦФО – 4 место (после Москвы, Московской и Белгородской областей).

1.2. Анализ отраслей социальной сферы

Здравоохранение

Стратегической целью развития сферы регионального здравоохранения является повышение доступности и качества медицинской помощи для населения Воронежской области.

Основные мероприятия, направленные на повышение доступности и качества оказания медицинской помощи, а также эффективности работы системы здравоохранения реализованы в рамках государственной программы Воронежской области «Развитие здравоохранения». Общий объем финансирования мероприятий программы в 2018 году составил более 44,9 млрд рублей. Оказание медицинской помощи осуществляется через активное использование возможностей межрайонных подразделений, развитие амбулаторно-поликлинического звена, повышение эффективности работы коечного фонда, развитие реабилитации и паллиативной помощи.

Основные приоритеты государственной программы:

- реализация мер государственной политики по снижению смертности населения, прежде всего от основных причин смерти;

- профилактика, своевременное выявление и коррекция факторов риска неинфекционных заболеваний, а также диагностика и лечение заболеваний на ранних стадиях;

- профилактика и своевременное выявление профессиональных

заболеваний;

– снижение материнской и младенческой смертности.

В 2018 году продолжено укрепление материально-технической базы за счет средств федерального и областного бюджетов. За прошедший год построено: поликлиника в мкр. Шилово г. Воронежа на 550 посещений в смену, 33 врачебные амбулатории и фельдшерско-акушерских пункта в районах области, проведена реконструкция здания областной офтальмологической больницы и бывшего здания городской больницы №17. Завершено проектирование хирургического корпуса онкодиспансера, онкогематологического корпуса областной детской больницы, подстанции скорой помощи Центрального района города Воронеж. В рамках федеральной адресной инвестиционной программы в текущем году начинается строительство детского фтизиатрического корпуса.

В рамках реализации региональной программы «Развитие материально-технической базы детских поликлиник и детских поликлинических отделений медицинских организаций» в 13 детских поликлинических отделениях проведен ремонт, созданы организационно-планировочные решения внутренних пространств, проведено дооснащение медицинским оборудованием в соответствии с порядками оказания медицинской помощи.

Произведено существенное обновление санитарного автотранспорта. Приобретено более 120 новых автомобилей скорой медицинской помощи, что позволило достичь необходимого показателя времени выезда по вызову (до 20 минут) до 92 % и снизить износ автомобильного парка с 69 % до 54 %.

В 2018 году в области в рамках реализации межведомственной программы по оказанию комплексной помощи детям с расстройствами аутистического спектра (РАС) проанкетировано более 26,5 тысяч человек, на диспансерном учете состоит 748 детей раннего возраста с РАС, продолжена работа 3 Центров ментального здоровья для детей, более 500 детей прошли комплекс реабилитационных мероприятий.

Важнейшим направлением и показателем уровня здравоохранения в регионе является высокотехнологичная медицинская помощь (ВМП). Жители Воронежской области могут получить ВМП в 55 федеральных специализированных медицинских организациях и в 13 учреждениях здравоохранения Воронежской области по 18 профилям. В 2018 году высокотехнологичная помощь была оказана более 12 тысячам пациентов.

В 2018 году в Воронежской области продолжено внедрение бережливых технологий в рамках проекта «Воронеж. Моя поликлиника». Созданы новые

структуры – колл-центр, картохранилище, информационно-справочная служба. В рамках проекта изменен формат работы регистратуры, что увеличило внимание к пациентам и уменьшило время ожидания, снизило число обращений к регистратурам за 1 день в 2,5 раза.

В целях повышения эффективности проводимой диспансеризации взрослого населения реализуется проект по дистанционному диспансерному наблюдению. Разработана модель взаимодействия медицинских организаций, выстроена система контроля по выявлению хронических неинфекционных заболеваний, ошибок при определении групп здоровья, онкологических заболеваний на ранних стадиях, массовых случаев инфекционных заболеваний.

Расширена возможность проведения процедуры экстракорпорального оплодотворения (ЭКО) как на базе БУЗ ВО ВОКБ № 1, так и в других медицинских организациях. Общее количество циклов ЭКО составило 1011 процедур (рост на 15 %). Эффективность циклов ЭКО увеличилась до 32 %, количество рожденных после процедуры ЭКО детей увеличилось на 147 младенцев.

В целях сокращения дефицита квалифицированных кадров (врачей и среднего медперсонала) в сельских населенных пунктах реализованы программы «Земский доктор» и «Земский фельдшер». В 2018 году на работу в сельскую местность прибыло порядка 100 специалистов, что позволило увеличить обеспеченность врачами до 20,7 % (в расчете на 10 тыс. населения). Меры социальной поддержки, оказываемые медработникам на селе (предоставление жилья, либо компенсация найма жилья) позволили увеличить обеспеченность средним медперсоналом до 73,4 %.

В целях оснащения медицинских организаций современным цифровым оборудованием закуплено порядка 8 тысяч единиц компьютерного оборудования, что позволило продолжить реализацию проекта «Электронная регистратура». Количество записей на прием к врачу через интернет, либо через инфомат медучреждения составило более 2 миллионов, рост почти в 2 раза по сравнению с прошлым годом.

Осуществление комплекса мероприятий в сфере здравоохранения позволило не допустить увеличения в 2018 году уровня общей и младенческой смертности, наблюдалось снижение смертности от внешних причин, прежде всего от дорожно-транспортных происшествий, алкогольных отравлений.

Так, коэффициент общей смертности 14,7 чел. на 1000 населения, младенческая смертность в Воронежской области – 4,7 чел. на 1000 родившихся (по РФ – 5,1). Смертность от внешних причин – 109,2 чел. на 100

тыс. населения (снижение на 38,9 %).

Сохраняется устойчивая тенденция по снижению показателей смертности от новообразований – на 0,7 % (29 человек), от туберкулеза – 34,7 % (25 человек), болезней органов пищеварения – на 0,9 % (11 человек), смертность от дорожно-транспортных происшествий – 6,9 % (22 человека), алкогольных отравлений – 36,5 % (91 человек).

Благодаря проводимой государственной политике в сфере здравоохранения, продолжительность жизни населения за последние шесть лет увеличилась на 2,27 года и в 2018 году, по предварительным оценкам, составила 73,17 года (РФ – 72,93 лет).

Общий объем финансирования мероприятий программы в 2018 году составил более 44,9 млрд рублей. Оказание медицинской помощи осуществляется через активное использование возможностей межрайонных подразделений, развитие амбулаторно-поликлинического звена, повышение эффективности работы коечного фонда, развитие реабилитации и паллиативной помощи.

По результатам социологических исследований, услугами здравоохранения в Воронежской области удовлетворены 41,3% населения. За пять лет этот показатель вырос на 7,2 процентных пункта.

Образование

Стратегической целью модернизации региональной системы образования является создание необходимых условий для оказания качественных образовательных услуг и формирование максимально комфортной и открытой среды для всех участников образовательного процесса.

На территории области осуществляется реализация мероприятий:

- государственных программ Российской Федерации «Развитие образования» и «Доступная среда»,
- национальных проектов «Образование», «Наука», «Демография», «Цифровая экономика»,
- государственной программы Воронежской области «Развитие образования».

В течение 2018 года для детей дошкольного возраста введено дополнительно более 700 новых мест, что позволило повысить доступность услуг дошкольного образования для детей в возрасте от 0 до 3 лет с 98 % в 2017

году до 99,3 % в 2018 году. Полностью выполнены обязательства области по количеству введенных дополнительных мест в дошкольных образовательных учреждениях в части ликвидации очередей на зачисление детей в возрасте от 3 до 7 лет.

В 2018 году построено 3 детских сада: в с. Пески Поворинского района (220 мест) и 2 детских сада в г. Воронеже: детский сад № 190 на 220 мест и детский сад № 22 на 280 мест.

По данным официальной статистики, численность воспитанников в 2018 году составила 101 тысячу человек, доступность дошкольного образования в возрастной группе от 3 до 7 лет – 100 %.

По итогам 2018 года обеспечено соответствие средней заработной платы педагогических работников дошкольных образовательных организаций средней заработной плате в общем образовании. Значение показателя составило 98,8 % и находится в пределах допустимого 5-процентного отклонения.

На территории Воронежской области функционируют 731 муниципальное общеобразовательное учреждение, количество обучающихся в них составляет более 218 тысяч человек, количество учителей – более 17,4 тысяч человек.

В соответствии с требованиями Федерального закона «Об образовании в Российской Федерации» в 2018 году был реализован комплекс мероприятий, направленных на продолжение внедрения федерального государственного образовательного стандарта общего образования. Удельный вес учащихся организаций общего образования, обучающихся в соответствии с требованиями стандарта, составил 80 % (в 2017 году – 78,7 %).

В целях обеспечения равенства доступа к качественному образованию и обновлению содержания образования (включая процесс социализации), а также решения одной из важнейших задач в сфере образования – сокращения количества обучающихся во вторую смену в 2018 году за счет средств регионального и муниципального бюджетов введена в эксплуатацию школа на 1224 места в п. Шилово города Воронежа, пристроено новое здание к школе в г. Лиски на 200 мест, реконструирована школа в г. Калач. Проведен капитальный ремонт в 272 школах в муниципальных районах (городских округах).

Благодаря федеральным средствам, удалось отремонтировать 8 спортивных залов в сельских школах, дополнительно создать 6 школьных спортивных клубов, обеспечить новым оборудованием 2 открытых спортплощадки. Это позволило увеличить долю школ, соответствующих

современным стандартам образования и снизить долю обучающихся, занимающихся во вторую смену до 8,8 % (в 2016 году – 11 %).

Актуальным направлением деятельности по сохранению здоровья обучающихся является организация полноценного питания. В регионе разработан «региональный стандарт организации школьного питания». Пакет документов включает в себя примерное положение об организации питания, привлечении и расходовании родительских средств, цикличное меню, рекомендации по установлению минимальных норм стоимости горячих завтраков и обедов для питания обучающихся общеобразовательных организаций на территории Воронежской области и другие регламентирующие документы.

Органами местного самоуправления, осуществляющими управление в сфере образования Воронежской области, разработаны комплексы мер, направленные на совершенствование организации питания обучающихся общеобразовательных учреждений.

В нормативных правовых актах муниципальных образований предусмотрены вопросы развития и укрепления материально-технической базы системы школьного питания, организации рационального питания школьников, совершенствования технологических параметров производства, повышения качества питания, кадрового обеспечения организации питания, мониторинга контроля качества организации питания, финансово-экономического обеспечения системы школьного питания, формирования нормативно-правовой базы, регулирующей систему школьного питания.

Все нормативные правовые акты предусматривают, в том числе, меры по контролю за качеством продукции и изготавливаемых блюд.

В Воронежской области с 2009 года реализуется мероприятие «Школьное молоко», в рамках которого учащиеся 1-9-х классов бесплатно 3 раза в неделю получают питьевое молоко, соответствующие требованиям стандарта ГОСТ 32252-2013 «Молоко для питания детей дошкольного и школьного возраста. Технические условия», в объеме 200 миллилитров в день.

По данным мониторинга за 2018 год, систематически получали одноразовое и двухразовое горячее питание 95 % обучающихся. Доля обучающихся, получающих двухразовое горячее питание, составило 74 %.

С 2012 года в Воронежской области реализуется программа «Разговор о правильном питании» для учащихся 1-4 классов, разработанная специалистами Института возрастной физиологии Российской академии образования при поддержке компании Нестле Россия. Основные результаты реализации

программы – освоение детьми полезных привычек и навыков, изменение рациона питания в семьях школьников, совершенствование структуры школьного питания.

В федеральном государственном образовательном стандарте поставлена задача формирования культуры здорового и безопасного образа жизни обучающихся и воспитанников, включая качественное и доступное питание. Поэтому в числе приоритетных направлений работы – мотивация обучающихся, просветительская деятельность, реализация соответствующих программ.

В 2016 – 2018 годах произведена значительная работа по обновлению имеющегося парка школьных автобусов. В образовательные организации поставлен 221 специальный автобус для перевозки детей за счет средств федерального и областного бюджетов на сумму 357,9 млн рублей. Открыто 23 дополнительных маршрута подвоза детей к месту учебы и обратно.

В соответствии с последними изменениями в Правила организованной перевозки группы детей автобусами, утвержденные постановлением Правительства РФ от 17.12.2013 № 1177, запрещается эксплуатация автобусов старше 10 лет. Для замены автобусов необходимо приобрести 167 транспортных средств на сумму 350,2 млн рублей, для открытия новых маршрутов подвоза детей – 103 единицы на сумму 332,1 млн рублей.

При выделении финансовых средств работа в данном направлении будет продолжена.

В рамках реализации постановления Правительства Российской Федерации от 07.10.2017 № 1235 «Об утверждении требований к антитеррористической защищенности объектов (территорий) Министерства образования и науки Российской Федерации и объектов (территорий), относящихся к сфере деятельности Министерства образования и науки Российской Федерации, и формы паспорта безопасности этих объектов (территорий)» комиссиями с участием представителей территориальных органов УФСБ России по Воронежской области, Управления Росгвардии по Воронежской области, ГУ МЧС России по Воронежской области обследованы и категорированы все объекты образовательной сферы, разработаны паспорта безопасности на все обследованные объекты.

Из 1671 объектов сферы образования комиссиями по результатам обследования к I категории опасности отнесено 123 объекта, ко II категории – 735, к III – 813.

При разработке паспортов безопасности определены перечни мероприятий по обеспечению антитеррористической защищенности объектов (территорий) в зависимости от присвоенной категории опасности.

Ориентировочная финансовая потребность на выполнение мероприятий по укреплению антитеррористической защищенности образовательных организаций области составляет более 1,48 млрд рублей. В том числе для укрепления материально-технической базы объектов I категории необходимо 277,6 млн рублей, объектов II и III категории – 562,5 млн рублей. На обеспечение физической охраны объектов I категории необходимо 67,8 млн рублей, объектов II и III категории – 576,6 млн рублей.

В целях обеспечения государственных гарантий прав на образование детей с ограниченными возможностями здоровья (ОВЗ), включая детей-инвалидов, в Воронежской области организовано обучение данной категории детей в общеобразовательных организациях, на дому или в медицинских организациях, в том числе с применением дистанционных образовательных технологий.

В регионе реализуются: проект «Особенный ребенок», комплексная программа помощи детям с расстройствами аутистического спектра «Аутизм. Маршруты помощи». На базе 12 общеобразовательных организаций открыты 21 «ресурсный класс» для детей с расстройством аутистического спектра (РАС), на базе учреждений дошкольного образования – 10 «ресурсных групп». Общее количество детей с РАС, охваченных инклюзивным образованием, в 2018 году составляет 221 человек (в 2017 году – 139 человек).

На базе Центра развития ребенка – детского сада № 196 организована реализация адаптированной основной образовательной программы дошкольного образования для детей с расстройством аутистического спектра.

Увеличивается количество общеобразовательных учреждений, включающихся в инклюзивный процесс. В 2018 году в 287 общеобразовательных организациях получают образование в инклюзивной форме 683 ребенка с ОВЗ.

В 2018 году услуги дополнительного образования детей оказывались в 196 образовательных организациях сферы культуры (школы искусств, музыкальные школы) и физической культуры и спорта. Общее количество детей, обучающихся по дополнительным образовательным программам – более 200 тысяч человек. Охват детей услугами дополнительного образования в 2018 году составил 71% (в 2017 году – 70 %).

В 2018 году была продолжена реализация приоритетного проекта «Доступное дополнительное образование для детей в Воронежской области», основной задачей которого являлось внедрение в системе дополнительного образования новой организационно-управленческой и финансовой модели, предполагающей поэтапное введение персонифицированного финансирования. На территории области был создан региональный модельный центр, во всех муниципальных образованиях созданы муниципальные опорные центры. Создан навигатор программ дополнительного образования, который объединил общеобразовательные программы, реализующиеся в сфере культуры, спорта, образования, в том числе программы, реализующиеся социально ориентированными некоммерческими организациями.

Появление детского технопарка «Кванториум» в 2017 году стало логическим продолжением реализации в регионе проекта «Индустриальная школа». Созданная в рамках проекта инфраструктура в настоящее время насчитывает 65 школьных и 5 зональных центров.

Создание технопарка «Кванториум» обеспечило возможность доступа детей региона к высокотехнологичным дополнительным образовательным программам технической и естественно-научной направленностей, с охватом детей более 1200 человек. Работа технопарка «Кванториум» позволила увеличить показатель охвата детей в указанных направлениях, осуществить освоение инженерно-технических компетенций.

В соответствии с Концепцией общенациональной системы выявления и развития молодых талантов, утвержденной Президентом Российской Федерации 3 апреля 2012 года, в 2018 году на территории Воронежской области продолжил свою работу проект по созданию комплексной, многоуровневой системы выявления, развития и адресной поддержки одаренных детей и талантливой молодежи «Лига успеха».

Принципиальными особенностями региональной системы поддержки одаренных детей является наличие и функционирование регионального интегратора работы – регионального центра выявления, поддержки и развития способностей и талантов у детей и молодежи который работает с 2014 года.

За время работы центра более 6000 одаренных детей приняли участие в работе профильных смен. Ежегодно более 1000 детей победителей международных, всероссийских и региональных конкурсов принимают участие в Форуме одаренных детей.

Вторая региональная особенность – это целевая поддержка одаренных детей за счет средств Рождественского благотворительного фонда.

В рамках государственной программы «Развитие образования» в регионе реализуются следующие меры по поддержке и продвижению одаренных детей и талантливой молодежи:

- адресная государственная поддержка одаренных детей и талантливой молодежи, учреждений, общественных объединений и наставников;
- проведение специализированных лагерных смен, форумов;
- сотрудничество с некоммерческими общественными организациями, в целях развития программ, направленных на создание стартовых возможностей, продвижение и профессиональное сопровождение одаренной молодежи.

В рамках федерального проекта «Успех каждого ребенка» выделено 215 млн рублей на модернизацию работы Центра, предполагающую открытие инновационного центра «Наука», центра тьюторского сопровождения.

Система среднего профессионального образования региона в 2018 году насчитывала 52 профессиональные образовательные организации, в которых обучалось более 43 тысяч студентов.

В 2018 году Воронежская область приступила к решению задачи по развитию в Воронежской области современной инфраструктуры подготовки квалифицированных кадров на базе учреждений среднего профессионального образования.

В образовательную практику внедрены новые федеральные государственные образовательные стандарты по 18 профессиям в соответствии с перечнем ТОП-50.

К настоящему времени в системе среднего профессионального образования практически завершены оптимизационные процессы, за последние 3 года реорганизовано 7 учреждений при сохранении континента обучающихся за счет оптимизации управленческих ресурсов. В настоящее время в ведомстве департамента 35 учреждений, в которых обучается около 27,5 тыс. человек. Средняя наполняемость учреждения составляет порядка 700 человек. Динамика контингента обучающихся отражает современные демографические процессы, контрольные цифры приема за счет средств бюджета обеспечивают доступность профессионального образования в регионе.

Система высшего образования, представленная в регионе, включает 28 образовательных организаций и филиалов различной форм собственности с общим контингентом обучающихся около 104,5 тыс. человек (студенты и аспиранты). За последние 3 года произошло укрупнение Воронежского государственного технического университета путем слияния с Воронежским государственным архитектурно-строительным университетом и создание

Опорного вуза.

Федеральным проектом «Молодые профессионалы» заданы ключевые направления модернизации региональной системы среднего профессионального образования.

Во-первых, это обновление содержания профессионального образования с учетом внедряемых профстандартов.

Важным этапом является внедрение процедуры демонстрационного экзамена как формы объективной оценки квалификации выпускника среднего профессионального образования, а также развитие ранней профориентации школьников и обучение их первой профессии.

Во-вторых, развитие инфраструктуры профессиональных образовательных организаций через создание Центра опережающей профессиональной подготовки и современных мастерских.

Воронежская область получила федеральную субсидию на создание Центра опережающей профессиональной подготовки по результатам конкурсного отбора в 2018 году. Сейчас готовятся заявки от 15 учреждений на создание мастерских с участием федерального, областного бюджетов и средств работодателей.

Третье – развитие кадрового потенциала путем формирования института наставничества, участия работодателей в управлении образовательной организацией, повышения квалификации мастеров и преподавателей, а также проведение конкурсов профессионального мастерства «Молодые профессионалы» (WorldSkills Россия).

За последние 3 года количество компетенций, по которым соревнуются студенты на региональных чемпионатах, возросло с 18 в 2016 году до 35 – в 2018, количество медалей Национального и мирового уровней возросло с 2 в 2016 году до 6 – в 2018 году. Так, по итогам Национального чемпионата студенты Воронежских техникумов завоевали одну золотую, две серебряные и бронзовые медали, что позволило войти в расширенный состав национальной сборной и готовиться к Мировому чемпионату в Казани – 2019.

В рамках реализации государственной политики в сфере защиты прав детей и выполнения поручения Правительства Российской Федерации по сокращению федерального государственного банка данных о детях в регионе осуществляется профилактика социального сиротства направленная на развитие семейного устройства детей-сирот.

Результатом данной работы стало стабильное снижение количества детей-сирот в Воронежской области: в 2016 году – 4 859 детей-сирот, в 2017

году – 4 755 детей-сирот, в 2018 году – 4 570 детей-сирот. Ежегодно сокращается количество детей-сирот, состоящих на учете в региональном банке данных о детях Воронежской области: на конец 2016 года на учете состояло 304 ребенка, на конец 2017 года – 234 ребенка, на конец 2018 года – 215 детей.

Комиссией по делам несовершеннолетних и защите их прав правительства Воронежской области, органами и учреждениями системы профилактики Воронежской области реализуется комплекс мер, направленных на защиту прав несовершеннолетних, профилактику семейного неблагополучия, правонарушений и преступлений несовершеннолетних, а также в отношении них.

Результатом стало снижение подростковой преступности (в 2016 году подростками совершено 651 преступление, 2017 году – 622, 2018 году – 568 преступлений), также снизилось количество несовершеннолетних, признанных потерпевшими от преступных посягательств (в 2016 году – признаны пострадавшими 199 человек, в 2017 году – 191 человек, в 2018 году – 153 человека).

Ежегодно увеличивается количество выявленных семей, находящихся в социально опасном положении (в 2016 году – 4 261 семья, в 2017 году – 4 340 семей, в 2018 году – 4 487 семей). Раннее выявление семейного неблагополучия позволяет своевременно провести работу с семьей и является действенной мерой для профилактики лишения родительских прав.

Также в результате принимаемых мер в 2018 году с 38 до 31 уменьшилось число детей, погибших от внешних причин (в 2016 году – 46 детей, в 2017 – 38 детей, в 2018 году – 31 ребенок).

2. По итогам 2018 года по 11 показателям Стратегии, закрепленным за департаментом образования, науки и молодежной политики Воронежской области процент достижения составил 100 %.

3. Стратегической целью до 2020 года в сфере образования является формирование единого и взаимоувязанного с сектором реальной экономики научно-образовательного и инновационно-технологического центра.

Подготовка высококвалифицированных кадров в целях развития экономики региона – одно из основных направлений политики в сфере образования. Одной из форм консолидации усилий бизнеса, образования и государства становится организация дуального обучения в профессиональных образовательных организациях, расположенных на территории Воронежской области.

В Воронежской области в 2018 учебном году продолжилось внедрение

модели практико-ориентированного профессионального образования с элементами дуального обучения:

- профессиональными образовательными организациями Воронежской области заключены договоры с предприятиями в части организации производственной практики студентов;

- определено обязательное участие работодателей в итоговой государственной аттестации студентов по согласованным материалам производственного экзамена и критериям оценки качества образования выпускников;

- организовывались совещания в рамках отраслевых (наблюдательных) советов по подготовке кадров для аграрной отрасли, строительного комплекса и организаций промышленного комплекса.

В рамках внедрения практико-ориентированного обучения в ГБПОУ ВО «Хреновской лесной колледж имени Г.Ф. Морозова» по специальности «технология машиностроения» предприятие АО «АгростройПелгржимов» оборудовало специализированную мастерскую, оснастив ее на правах безвозмездного пользования новейшим оборудованием (сварочный робот) и современными рабочими местами. Студенты и выпускники колледжа в количестве 12 человек в 2018 году прошли двухнедельную стажировку на головном предприятии в Чехии. В настоящее время решается вопрос передачи учебно-лабораторного комплекса на баланс колледжа.

В 2018 году продолжилась работа по дуальному обучению студентов профессиональных образовательных организаций аграрного профиля с участием предприятий сельскохозяйственной сферы Воронежской области.

В 2018 году ГБПОУ ВО «Острогожский многопрофильный техникум» при активной поддержке АО «Корпорация НПО «РИФ» осуществляло подготовку площадки для проведения демонстрационного экзамена по профессии «Сварщик». В настоящее время площадка полностью готова для проведения демозамена. В отчетном году на базе АО «Корпорация НПО «РИФ» прошли производственную практику более 30 студентов техникума.

В 2018 году совместно с ГБУДПО Воронежской области «Институт развития образования» продолжена реализация инновационного проекта на базе ГБПОУ ВО «Губернский педагогический колледж» по апробации системы дуального обучения педагогов дошкольного и общего образования в условиях сетевого взаимодействия.

Средняя заработная плата педагогических работников образовательных организаций общего образования в целом по области составила 27544 рублей.

Соотношение значения средней заработной платы педагогических работников общеобразовательных организаций к среднемесячному доходу в регионе – 101,5% (плановое значение по Указу Президента РФ в 2018 году – 100%).

Средняя заработная плата педагогических работников организаций дополнительного образования детей в целом по области составила 27989 рублей. Средняя заработная плата учителей общеобразовательных организаций – 27852 рублей. Соотношение значения средней заработной платы педагогических работников дополнительного образования к средней заработной плате учителей – 100,5 % (плановое значение по Указу Президента РФ в 2018 году – 100 %).

Средняя заработная плата преподавателей и мастеров производственного обучения организаций профессионального образования Воронежской области – 27979 рублей. Соотношение значения средней заработной платы преподавателей и мастеров производственного обучения к средней заработной плате в регионе – 103 % (плановое значение по Указу Президента РФ в 2018 году – 100 %).

Средняя заработная плата педагогических работников дошкольных образовательных организаций Воронежской области – 24451 рублей. Средняя заработная плата в сфере общего образования Воронежской области – 24745 рублей. Соотношение значения средней заработной платы педагогических работников дошкольных образовательных организаций – 98,8 % (плановое значение по Указу Президента РФ в 2018 году – 100 %).

По итогам 2018 года обеспечено соотношение заработной платы педагогических работников государственных (муниципальных) образовательных организаций к заработной плате в зависимости от уровня образования (дошкольное, общее, дополнительное, среднее профессиональное образование), установленное Указами Президента Российской Федерации.

Физическая культура и спорт

Государственное управление в сфере физической культуры и спорта Воронежской области в 2018 году осуществлялось в соответствии с основными задачами и целевыми ориентирами, обозначенными в Послании Президента РФ Федеральному Собранию РФ, Указами Президента от 7 мая 2012 года, государственными программами развития физической культуры и спорта в

Российской Федерации и Воронежской области.

Общий объем финансирования мероприятий, направленных на развитие физической культуры и спорта в 2018 году из всех источников составил 4,7 млрд рублей.

Расширение сети спортивных объектов (строительство новых и реконструкция действующих) является одной из главных задач для правительства области. В 2018 году в регионе введены в эксплуатацию 53 спортивных объекта (за счет всех источников финансирования): 34 ФОКа открытого типа, ледовая арена, стадион, бассейн, 1 учебно-тренировочный каток, ФОК с универсальным игровым залом, 2 универсальные спортивные площадки, 12 иных спортивных сооружений

Начато строительство Центра гребли на байдарках и каноэ в городе Воронеж – это комплекс, специально сконструированных и оборудованных сооружений на суше и воде, позволяющий осуществлять круглогодичный учебно-тренировочный процесс и специализированные физкультурно-спортивные мероприятия по гребле на байдарках и каноэ. Общая стоимость объекта 926,5 млн рублей.

В 2018 году на территории области проведено 787 спортивных мероприятия, что на 2,5 % больше, чем в 2017 году. Основные мероприятия 2018 года: Чемпионат Мира по футболу, мероприятия Всероссийского физкультурно-спортивного комплекса ГТО, гребля на «Драконах» «Петровская регата» и «Гонка на Почетный Флаг»; соревнования по легкой атлетике – Воронежский марафон и ВелоВоронеж. Общее количество участников – более 170 тысяч человек.

В мероприятиях Всероссийского физкультурно-спортивного комплекса ГТО с начала внедрения с 2016 года по настоящее время приняло участие 202059 человек из них 89996 человек, выполнили нормативы Комплекса ГТО на знак отличия. В мероприятиях 2018 года приняло участие 100901 человек, что больше по сравнению с 2017 годом на 30 %.

В результате данной работы по итогам 2018 года, по комплексной оценке, результатов внедрения Комплекса ГТО проводимой Министерством спорта Воронежская область занимает 1 место среди всех субъектов РФ.

На территории региона аккредитовано 85 спортивных федераций, что позволяет развивать – 39 олимпийских, 41 неолимпийских и 4 паралимпийских видов спорта.

Общая численность лиц, занимающихся в спортивных организациях Воронежской области составляет 50282 человек, в том числе 11889 человек – в

организациях, осуществляющих программы спортивной подготовки.

Для развития спорта высших достижений и подготовки спортивного резерва на территории области функционирует Центр спортивной подготовки сборных команд Воронежской области. Эффективность деятельности Центра подтверждают высокие достижения воронежских спортсменов на соревнованиях мирового масштаба.

Так, по итогам 2018 года 3596 воронежских спортсмена приняли участие в 882 спортивных мероприятиях всероссийского и международного уровня. Было завоевано 1854 медали, 595 из которых высшей пробы.

Воронежские спортсмены приняли участие в финальных соревнованиях Спартакиады молодёжи России 2018 года по 27 видам спорта и заняли 12 командное место среди регионов РФ, что на 12 позиций лучше, чем в предыдущей Спартакиаде, а по количеству завоеванных золотых медалей регион на 7-ой позиции в рейтинге.

С целью массового вовлечения детей и молодежи в дворовый и массовый спорт, популяризации физической культуры и спорта, пропаганды здорового образа жизни, а также повышения качества спортивных мероприятий от дворового до регионального уровней проводились мероприятия такие как: соревнования среди детских дворовых и школьных команд – «Золотая шайба», «Двор без наркотиков», Школьная баскетбольная лига «Кэс Баскет», областной турнир среди команд общеобразовательных учреждений в рамках общероссийского проекта «Мини-футбол в школу», областные соревнования по футболу на приз клуба «Кожаный мяч».

По итогам 2018 года спортсменам Воронежской области присвоено 108 званий Мастер спорта России и 5 почетных спортивных званий Заслуженный мастер спорта.

Социальная защита

Реализация государственной социальной политики – важнейший аспект развития региона, влияющий на показатели стабильности и благополучия жителей. В соответствии со Стратегией социально-экономического развития Воронежской области на период до 2020 года для улучшения социального положения граждан области, повышения уровня и качества жизни малообеспеченного населения (пенсионеров, инвалидов, многодетных семей и других категорий граждан) и создания благоприятных условий для реализации

прав и полноценной жизни социально незащищённых слоёв населения на территории Воронежской области реализуется комплекс мер социальной поддержки.

По состоянию на 01.01.2019 общая численность получателей денежной компенсации по оплате жилищно-коммунальных услуг в виде денежной компенсации составила 388256 жителей Воронежской области. По итогам 2018 года на эти цели были израсходованы средства федерального и областного бюджетов в сумме 2846,52 млн руб. Средний размер денежной компенсации на одного льготника в месяц по состоянию на 01.01.2019 составил 608,35 руб.

В условиях роста платежей за жилищно-коммунальные услуги одной из актуальных задач государства является оказание помощи населению посредством предоставления субсидий и компенсаций на оплату жилого помещения и коммунальных услуг.

Обеспечивается повсеместное предоставление субсидий тем семьям, доходы которых недостаточны для оплаты жилищно-коммунальных услуг в пределах установленных социальных стандартов.

В 2018 году на предоставление гражданам субсидий израсходовано 1 434,91 млн рублей, в том числе 1 192,86 млн рублей из бюджета Воронежской области и 242,05 млн рублей из бюджета городского округа г. Воронеж.

Общая численность семей-получателей субсидий по состоянию на 01.01.2019 составила 102 155 семей. Средний размер субсидии на одну семью в области составил 1 170,21 руб., по г. Воронежу – 1 408,43 руб.

В целях улучшения качества предоставления субсидий реализована возможность обращения за ними, как в районные управления социальной защиты населения, так и в филиалы автономного учреждения Воронежской области «Многофункциональный центр предоставления государственных и муниципальных услуг», а также в электронном виде посредством федеральной государственной информационной системы «Единый портал государственных и муниципальных услуг (функций)» и информационной системы «Портал Воронежской области в сети Интернет». В текущем году в АУ «МФЦ» за данной услугой обратилось более 40 тыс. человек, принято и обработано 146 электронных заявок.

С 2016 года предусмотрено предоставление дополнительной меры социальной поддержки в виде денежной компенсации расходов на уплату взноса на капитальный ремонт общего имущества в многоквартирном доме, для граждан достигших возраста семидесяти, восьмидесяти лет. Количество получателей указанной компенсации по состоянию на 01.01.2019 составило

2593 человека, на эти цели израсходовано 3,3 млн руб., средний размер компенсации на одного человека в месяц составил 106,15 руб.

Детям-сиротам и детям, оставшимся без попечения родителей, лицам из числа детей-сирот и детей, оставшихся без попечения родителей, достигших возраста 18 лет, являющихся единственными собственниками жилого помещения, требующего ремонта, предоставляется единовременная денежная выплата на ремонт данного жилого помещения. В 2018 году денежную выплату получили 6 человек на сумму 357,8 тыс. руб., размер выплаты в 2018 году составил 60303,69 руб. Обеспечена ежемесячная денежная компенсация за наем (поднаем) жилого помещения до фактического обеспечения их жилыми помещениями специализированного жилищного фонда 819 детям-сиротам на общую сумму 85,73 млн руб.

На современном этапе решение проблем социальной защиты семьи и детей требует особого подхода, так как именно в семье находят отражение все социальные проблемы, характерные для современного российского общества, причем они всегда специфичны, так как непосредственно связаны с типом семьи (многодетные, приемные, неполные и т.д.).

На социальную поддержку семьи и детей в 2018 году из всех источников финансирования направлено 3,56 млрд руб.

При предоставлении мер социальной поддержки гражданам, имеющим детей, применяется адресный подход с учетом нуждаемости семьи, исходя из соотношения их доходов с установленной в Воронежской области величиной прожиточного минимума.

Весомой и востребованной мерой социальной поддержки многодетных семей остается региональный материнский капитал при рождении (усыновлении) третьего и последующих детей. В 2018 году его размер составил 116868 руб. С начала 2012 года выдано 18410 сертификатов, из них в 2018 году – 2453. За распоряжением средствами регионального материнского капитала в 2018 году обратилось всего 7945 граждан, из них в 2018 году – 2728 человек на сумму 243 073,91 тыс. руб.

В целях совершенствования действующего законодательства об использовании регионального материнского капитала принят Закон Воронежской области от 25.05.2018 № 68-ОЗ «О внесении изменений в Закон Воронежской области «О социальной поддержке отдельных категорий граждан в Воронежской области». Законом расширяются возможности досрочного распоряжения средствами регионального материнского капитала

лицам, имеющим сертификат на региональный материнский капитал, и предусматривается использование средств регионального материнского капитала на оплату платных образовательных услуг по реализации образовательных программ дошкольного образования, а также на оплату иных связанных с получением дошкольного образования расходов, не дожидаясь достижения двухлетнего возраста ребенком, в связи с рождением (усыновлением) которого возникло право на дополнительные меры социальной поддержки.

Кроме того, Законом Воронежской области от 26.11.2018 № 147-ОЗ «О внесении изменений в отдельные законодательные акты Воронежской области в сфере социальной поддержки отдельных категорий граждан», продлен срок предоставления регионального материнского капитала на три года, то есть по 31 декабря 2021 года.

В целом в рамках реализации государственной программы Воронежской области «Социальная поддержка населения» на предоставление различных мер социальной поддержки в виде выплат, компенсаций и пособий представителям старшего поколения, инвалидам и другим незащищенным категориям граждан из областного бюджета в 2018 году израсходовано 1206,0 млн рублей, из федерального бюджета – 320,4 млн рублей. Кроме того, за счет средств областного бюджета оказана государственная поддержка в виде субсидий 49 организациям, осуществляющим льготные перевозки граждан, и 4 специализированным организациям, предоставляющим услуги по погребению, на общую сумму 301,7 млн руб. Таким образом, освоение средств по итогам года составляет: 96,7 % – областной бюджет, 98,2 % – федеральный бюджет.

В течение 2018 года продолжалась целенаправленная работа по обеспечению жильем детей-сирот и детей, оставшихся без попечения родителей. По состоянию на 01.01.2019 года численность детей-сирот, принятых на жилищный учет, возросла и составляла 3826 чел., право на обеспечение жильем имели 2741 чел. Общий объем финансирования на приобретение жилья для детей-сирот на 2018 год составил 477,7 млн руб., из них средства областного бюджета – 373,6 млн руб., средства федерального бюджета – 104,1 млн руб. В пределах данного объема финансирования по результатам проведенных электронных аукционов приобретено 374 квартиры (из числа которых 237 квартир фактически предоставлены в 1 квартале 2019 года). С учетом 7 квартир приобретенных в 2017 году и 1 высвободившейся в специализированном жилищном фонде Воронежской области, жилыми помещениями обеспечены 145 человек.

На жилищном учете в департаменте социальной защиты Воронежской области состоят 1073 многодетных семей. Финансовые средства в сумме 25,2 млн руб. позволили в 2018 году улучшить жилищные условия 9 многодетным семьям, им оказана адресная социальная помощь на улучшение жилищных условий.

Социальный контракт является наиболее эффективным инструментом оказания помощи людям, находящимся в трудной жизненной ситуации. Социальный контракт – это активная модель государственной социальной помощи, направленная на активизацию собственного потенциала граждан и поиск наиболее эффективных форм повышения благосостояния семьи. В 2018 году заключено 20 социальных контрактов с жителями 10 муниципальных районов Воронежской области на общую сумму 889,2 тыс. руб., направленных на развитие подсобного хозяйства.

В 2018 году была продолжена работа по реализации Указа Президента Российской Федерации от 07.05.2008 № 714 «Об обеспечении жильем ветеранов Великой Отечественной войны 1941-1945 годов». За годы действия Указа жилищные условия улучшены 4525 ветеранам Великой Отечественной войны. На эти цели из федерального бюджета израсходовано более 5 млрд рублей. В 2018 году данная мера социальной поддержки предоставлена 28 ветеранам войны.

В октябре 2018 года в Воронеже прошел региональный отборочный этап Национального чемпионата профессионального мастерства среди людей с инвалидностью «Абилимпикс». Главным результатом данной работы стало участие воронежской команды в IV Национальном чемпионате конкурсов профессионального мастерства «Абилимпикс», который проходил с 20 ноября по 23 ноября 2018 года в г. Москва, где участники показали высокий уровень подготовки и *завоевали первое место чемпионата и грамоту «За высокие результаты в области социологических исследований в компетенции «Социальная работа».*

В области решена проблема очередности в дома-интернаты общего типа для граждан старшего поколения и инвалидов. Это стало возможным благодаря реализации социального проекта Пенсионного фонда Российской Федерации и правительства Воронежской области по строительству стационарных учреждений социального обслуживания для граждан пожилого возраста и инвалидов. Реализация данного проекта позволила:

- продолжить поэтапную работу по перепрофилированию крупных стационарных учреждений общего типа, высвобождающихся в связи с

переселением из них граждан во вновь построенные учреждения, в учреждения психоневрологического типа, с целью улучшения условий проживания граждан в других учреждениях психоневрологического типа;

- осуществить расселение граждан из жилых зданий, не соответствующих требованиям действующего законодательства, не допуская возникновения очередности.

Помимо предоставления социальных услуг в условиях стационарных учреждений в 2018 году продолжилась работа по социальному обслуживанию граждан пожилого возраста и инвалидов на дому. В течение 2018 года социальные услуги на дому предоставлены 22,5 тыс. граждан.

Дальнейшее развитие получила организация приемных семей для граждан пожилого возраста и инвалидов, количество которых к концу 2019 года планируется увеличить до 120 человек.

Продолжена работа по привлечению негосударственных организаций в сферу оказания социальных услуг в соответствии с Федеральным законом от 28.12.2013 № 442-ФЗ «Об основах социального обслуживания граждан в Российской Федерации» и включение их в реестр поставщиков социальных услуг на территории области. В 2018 году в реестре поставщиков социальных услуг на территории Воронежской области состоит 10 негосударственных организаций.

РАЗДЕЛ 2. МОДЕРНИЗАЦИЯ РЕГИОНАЛЬНОГО ИНДУСТРИАЛЬНО-АГРАРНОГО ПРОИЗВОДСТВЕННОГО КОМПЛЕКСА

2.1. ВРП и модернизация экономики

Региональные параметры развития Воронежской области характеризовались сохранением экономической активности в ключевых секторах экономики с превышением среднероссийских значений. На фоне низких показателей потребительской инфляции восстановлены значения реальных располагаемых доходов населения области.

Проведение модернизации и реконструкции обрабатывающих предприятий, создание новых производств в пищевой промышленности, формирование современного сельского хозяйства на индустриальной основе, а также мероприятия по реализации майских Указов Президента Российской Федерации позволили в течение последних пяти лет увеличить объем валового

регионального продукта (далее – ВРП) с 564 млрд рублей до 959,6 млрд рублей (оценка 2018 года). По предварительной оценке темп роста ВРП в 2018 году составил 102,8 %.

За период 2014-2018 годы ВРП в абсолютном выражении увеличился в 1,6 раза (ВВП РФ – в 1,4 раза), в сопоставимой оценке (без учета инфляционной составляющей) рост к уровню 2013 года составил 113,7 % (по РФ – 102,4 %).

Диаграмма 2



Источник: данные Федеральной службы государственной статистики

В регионе с 2010 года сохраняется положительный тренд развития промышленности, при этом с 2011 года – с превышением среднероссийской динамики. По итогам 2018 года индекс промышленного производства составил 105,5 % (в РФ – 102,9 %) за счет опережающего роста в «Обрабатывающих производствах» (107 % к уровню 2017 года) и в «Водоснабжении; водоотведении, организации сбора и утилизации отходов, деятельности по ликвидации загрязнений» (110,1 %). В «Добыче полезных ископаемых» и «Обеспечении электрической энергией, газом и паром; кондиционировании воздуха» отмечен спад – на 9,7 % и 2,6 % соответственно.

Сельское хозяйство области характеризуется устойчивым динамичным развитием. Воронежская область является одним из крупнейших аграрных регионов Российской Федерации.

В растениеводстве урожай зерна и сахарной свеклы – на уровне средних пятилетних сборов – 4764,1 тыс. тонн и 5084,4 тыс. тонн, соответственно. Подсолнечника собрано на треть больше, чем в 2017 году – 1099,8 тыс. тонн. Валовой сбор плодов и ягод увеличился в 1,5 раза к уровню 2017 года и составил 136 тыс. тонн.

Стабильно высокие темпы развития обеспечены в отрасли животноводства. Объем производства животноводческой продукции вырос на 8,6 % к уровню 2017 года. Производство мяса (скот и птица на убой в живой массе) в хозяйствах всех категорий достигло 506,1 тыс. тонн (119,9 % к уровню 2017 года), молока – 904,2 тыс. тонн (107,5 %), яиц – 983,6 млн штук (103,8 %). В рейтинге субъектов Российской Федерации область занимает 4 место по производству сельхозорганизациями региона молока и мяса крупного рогатого скота, 3 место – по производству свинины.

В 2018 году объем инвестиций в основной капитал на территории области за счет всех источников финансирования составил 279,2 млрд рублей (по полному кругу организаций), или 88,9 % к уровню 2017 года в сопоставимой оценке (по России – 104,3 %). Замедление темпов роста инвестиций обусловлено завершением ряда крупных инвестиционных проектов, в том числе в атомной электроэнергетике.

В последние годы в регионе существенно увеличился объём вводимого жилья. Если в 2011 году было построено всего 996 тыс. кв. м жилья, то в 2018 году объем построенного жилья составил 1691,1 тыс. кв. метров.

Динамика оборота розничной торговли переместилась в положительную зону. По итогам 2018 года объем оборота розничной торговли увеличился на 4,3 % к уровню 2017 года, объем платных услуг населению – на 0,3 % (в РФ – на 2,6 % и 2,5 % соответственно).

Индекс потребительских цен на товары и услуги в среднем за 2018 составил 102,5 % (по РФ – 102,9 %), в т. ч. на продовольственные товары – 102,8 % (по РФ – 101,7 %), непродовольственные товары – 102,8 % (по РФ – 103,4 %), платные услуги – 103,2 % (по РФ – 103,9 %).

Собственные (налоговые и неналоговые) доходы консолидированного бюджета в 2018 году увеличились на 17,8 % к уровню 2017 года (104,5 млрд рублей) за счет: налога на прибыль – на 27 % (5,3 млрд руб.); налога на доходы физических лиц – на 13,5 % (4,2 млрд руб.); налога на имущество организаций – на 38,1 % (3,6 млрд руб.).

В результате реализации мероприятий правительства области по мобилизации доходов в 2018 году обеспечено поступление средств в

консолидированный бюджет области на сумму 2060,9 млн рублей, или в 1,6 раза выше запланированного.

Проводимая социальная политика, несмотря на бюджетные ограничения, позволила в полном объеме обеспечить исполнение «майских» Указов Президента РФ и не допустить значительного роста параметров бедности. Численность населения с денежными доходами ниже величины прожиточного минимума по итогам 2018 года составит 8,9 % от общей численности населения (9,1 % – в 2017 году).

Ситуация с безработицей на рынке труда оставалась стабильной. За период с 2009 по 2017 годы среднемесячная численность безработных в регистрируемом секторе Воронежской области сократилась в 3 раза (с 29,4 тыс. чел. в 2009 году до 9,7 тыс. чел. в 2018 году). Уровень регистрируемой безработицы в 2018 году составил 0,8 % (в 2017 году – 0,9 %).

Среднемесячная начисленная заработная плата за 2018 год увеличилась на 10,8 % к уровню 2017 года (по РФ – на 9,9 %) и составила 31266,3 рубля. В реальном исчислении оплата труда составила 108,1 % .

В 2018 году поддержка реализации крупных инвестиционных проектов в соответствии с Перечнем особо значимых инвестиционных проектов, утвержденным Закон Воронежской области от 07.07.2006 № 67-ОЗ (в ред. от 26.09.2018) «О государственной (областной) поддержке инвестиционной деятельности на территории Воронежской области», обеспечила создание около 1,9 тыс. новых высокопроизводительных рабочих мест в рамках реализации 77 особо значимых инвестиционных проектов. За счет предоставления мер государственной (областной) поддержки субсидированы затраты инвесторов и предоставлены налоговые льготы на общую сумму 1,617 млрд рублей.

В рамках Программы повышения производительности труда и создания высокопроизводительных рабочих мест на период до 2020 года сформирован план мероприятий по качественному изменению сложившейся ситуации в сфере повышения производительности труда, выделены приоритетные отрасли экономики региона, обеспечивающие наибольший прирост производительности труда и создания высокопроизводительных рабочих мест. В 2018 году в экономике региона было занято 1029 тыс. квалифицированных работников, в том числе 317 тыс. высококвалифицированных работников. Доля высококвалифицированных работников составила 30,8 %.

2.2. Промышленное производство

В 2018 году реализация мероприятий Стратегии-2020 осуществлялась в рамках государственных программ Воронежской области:

- «Развитие промышленности повышение ее конкурентоспособности»,
- «Защита населения и территории Воронежской области от чрезвычайных ситуаций, обеспечение пожарной безопасности и безопасности людей на водных объектах»,
- «Обеспечение общественного порядка и противодействие преступности».

Индекс промышленного производства по итогам 2018 года составил 105,5 % (в РФ – 102,9 %), индекс обрабатывающих производств – 107 % (в РФ – 102,6 %).

Оборот организаций по видам экономической деятельности «Добыча полезных ископаемых», «Обрабатывающие производства», «Обеспечение электрической энергией, газом и паром; кондиционирование воздуха» и «Водоснабжение; водоотведение, организация сбора и утилизации отходов, деятельность по ликвидации загрязнений» составил 620,8 млрд рублей или 26,7 % от оборота организаций области.

По сравнению с аналогичным периодом прошлого года оборот увеличился в добыче полезных ископаемых, обрабатывающих производствах, обеспечении электрической энергией, газом и паром; кондиционировании воздуха и в водоснабжении; водоотведении, организации сбора и утилизации отходов, деятельности по ликвидации загрязнений на 7,2 %, 7,5 %, 11,1 % и 18,8 % соответственно.

Предприятиями области было отгружено продукции на сумму 536,4 млрд рублей, что составляет 109,1 % по сравнению с аналогичным периодом 2017 года. Динамика отгрузки в добыче полезных ископаемых, обрабатывающих производствах, обеспечении электрической энергией, газом и паром; кондиционировании воздуха и в водоснабжении, водоотведении, организации сбора и утилизации отходов, деятельности по ликвидации загрязнений была также положительной (118,3 %, 104,3 %, 114,3 % и 117,1 % соответственно).

Оборот организаций и объем отгруженных товаров собственного производства, выполненных работ и услуг по видам экономической деятельности за 2018 год

	Оборот организаций		Объем отгруженных товаров	
	2018 год, млн рублей	в % к 2017 году	2018 год, млн рублей	в % к 2017 году
Добыча полезных ископаемых	7447,4	107,2	6864,9	118,3
Обрабатывающие производства	404975,4	107,5	417675,0	104,3
из них:				
производство пищевых продуктов	189149,3	105,3	195567,3	105,8
производство напитков	2814,1	92,4	4666,0	78,3
производство текстильных изделий	632,9	86,8	586,2	82,7
производство одежды	3055,0	77,7	1376,8	93,2
производство кожи и изделий из кожи	139,0	95,7	28,8	112,1
обработка древесины и производство изделий из дерева и пробки, кроме мебели, производство изделий из соломки и материалов для плетения	590,9	115,4	935,5	76,9
производство бумаги и бумажных изделий	2673,7	106,2	2639,1	108,5
деятельность полиграфическая и копирование носителей информации	2279,6	104,5	2225,6	80,0
производство химических веществ и химических продуктов	52916,1	109,0	51270,6	112,5
производство лекарственных средств и материалов, применяемых в медицинских целях	1873,6	82,0	1696,0	77,9
производство резиновых и пластмассовых изделий	8008,8	102,3	8288,3	96,2
производство прочей неметаллической минеральной продукции	23626,9	97,8	23972,2	90,7
производство металлургическое	11193,8	140,8	10527,1	136,7
производство готовых металлических изделий, кроме машин и оборудования	18136,9	106,5	16219,9	98,5
производство компьютеров, электронных и оптических изделий	13939,7	101,6	33704,9	97,1
производство электрического оборудования	10693,9	124,0	10216,0	127,5

	Оборот организаций		Объем отгруженных товаров	
	2018 год, млн рублей	в % к 2017 году	2018 год, млн рублей	в % к 2017 году
производство машин и оборудования, не включенных в другие группировки	33962,4	129,5	22834,9	109,2
производство автотранспортных средств, прицепов и полуприцепов	566,4	65,2	279,0	88,2
производство прочих транспортных средств и оборудования	20121,2	118,8	22146,6	114,7
производство мебели	3253,2	120,5	3747,4	105,2
производство прочих готовых изделий	586,6	87,7	2319,4	88,5
ремонт и монтаж машин и оборудования	4693,5	72,9	2427,4	52,5
Обеспечение электрической энергией, газом и паром; кондиционирование воздуха	193051,9	111,1	100866,1	114,3
в том числе:				
производство, передача и распределение электроэнергии	138993,9	113,7	83928,7	117,5
производство и распределение газообразного топлива	37083,5	105,6	3638,8	99,8
производство, передача и распределение пара и горячей воды; кондиционирование воздуха	16974,6	103,6	13298,6	100,7
Водоснабжение; водоотведение, организация сбора и утилизации отходов, деятельность по ликвидации загрязнений	15316,5	118,8	10962,2	117,1
Всего	620791,2	107,7	536368,2	109,1

На долю *малых предприятий* приходится 11 % отгруженной продукции обрабатывающих производств. Их вклад сильно дифференцирован по отраслям (от 0,05 % в производстве прочих транспортных средств и оборудования до 95 % в производстве обработке древесины и производстве изделий из дерева и пробки, кроме мебели, производстве изделий из соломки и материалов для плетения).

Объем отгруженных товаров собственного производства, выполненных работ и услуг (без субъектов малого предпринимательства) по видам экономической деятельности за 2018 год

	2018 год		Удельный вес предприятий в общем объеме отгруженных товаров, %	
	млн рублей	в % к 2017 году	крупных и средних	малых
Добыча полезных ископаемых	6761,3	117,5	98,49	1,51
Обрабатывающие производства	371780,4	106,2	89,01	10,99
из них:				
производство пищевых продуктов	181695,6	105,6	92,91	7,09
производство напитков	3758,9	80,6	80,56	19,44
обработка древесины и производство изделий из дерева и пробки, кроме мебели, производство изделий из соломки и материалов для плетения	48,9	134,5	5,23	94,77
производство бумаги и бумажных изделий	1580,7	109,0	59,90	40,10
деятельность полиграфическая и копирование носителей информации	510,9	102,9	22,96	77,04
производство химических веществ и химических продуктов	49735,5	111,3	97,01	2,99
производство резиновых и пластмассовых изделий	4572,2	100,2	55,16	44,84
производство прочей неметаллической минеральной продукции	20694,6	98,6	86,33	13,67
производство металлургическое	9657,3	138,6	91,74	8,26
производство готовых металлических изделий, кроме машин и оборудования	11845,8	105,3	73,03	26,97
производство компьютеров, электронных и оптических изделий	32937,7	98,2	97,72	2,28
производство электрического оборудования	8101,2	128,8	79,30	20,70
производство машин и оборудования, не включенных в другие группировки	18225,6	110,8	79,81	20,19

	2018 год		Удельный вес предприятий в общем объеме отгруженных товаров, %	
	млн рублей	в % к 2017 году	крупных и средних	малых
производство прочих транспортных средств и оборудования	22134,9	114,7	99,95	0,05
производство мебели	2301,1	109,6	61,41	38,59
производство прочих готовых изделий	423,2	130,0	18,25	81,75
ремонт и монтаж машин и оборудования	1240,3	61,5	51,10	48,90
Обеспечение электрической энергией, газом и паром; кондиционирование воздуха	98448,3	114,5	97,60	2,40
в том числе:				
производство, передача и распределение электроэнергии	83180,0	117,5	99,11	0,89
производство и распределение газообразного топлива	3602,8	99,8	99,01	0,99
производство, передача и распределение пара и горячей воды; кондиционирование воздуха	11665,5	100,7	87,72	12,28
Водоснабжение; водоотведение, организация сбора и утилизации отходов, деятельность по ликвидации загрязнений	7161,0	111,2	65,32	34,68

Основной объем отгруженных товаров, выполненных работ и услуг приходился на долю обрабатывающих производств (77,9 %). Структура промышленного производства представлена в таблице 3.

Таблица 3

Структура промышленного производства
(по объему отгруженных товаров), %

	2018 год		
	млн рублей	в % к итогу	
		всего	по разделу «Обрабатывающие производства»
Добыча полезных ископаемых	6864,9	1,28	X
Обрабатывающие производства	417675,0	77,87	100
из них:			
производство пищевых продуктов	195567,3	36,46	46,82

	2018 год		
	млн рублей	в % к итогу	
		всего	по разделу «Обрабатывающие производства»
производство напитков	4666,0	0,87	1,12
производство текстильных изделий	586,2	0,11	0,14
производство одежды	1376,8	0,26	0,33
производство кожи и изделий из кожи	28,8	0,01	0,01
производство бумаги и бумажных изделий	2639,1	0,49	0,63
деятельность полиграфическая и копирование носителей информации	2225,6	0,41	0,53
производство химических веществ и химических продуктов	51270,6	9,56	12,28
производство лекарственных средств и материалов, применяемых в медицинских целях	1696,0	0,32	0,41
производство резиновых и пластмассовых изделий	8288,3	1,55	1,98
производство прочей неметаллической минеральной продукции	23972,2	4,47	5,74
производство металлургическое	10527,1	1,96	2,52
производство готовых металлических изделий, кроме машин и оборудования	16219,9	3,02	3,88
производство компьютеров, электронных и оптических изделий	33704,9	6,28	8,07
производство электрического оборудования	10216,0	1,90	2,45
производство машин и оборудования, не включенных в другие группировки	22834,9	4,26	5,47
производство автотранспортных средств, прицепов и полуприцепов	279,0	0,05	0,07
производство прочих транспортных средств и оборудования	22146,6	4,13	5,30
производство мебели	3747,4	0,70	0,90
производство прочих готовых изделий	2319,4	0,43	0,56
ремонт и монтаж машин и оборудования	2427,4	0,45	0,58
Обеспечение электрической энергией, газом и паром; кондиционирование воздуха	100866,1	18,81	X
в том числе:		0,00	X
производство, передача и распределение электроэнергии	83928,7	15,65	X
производство и распределение газообразного топлива	3638,8	0,68	X
производство, передача и распределение пара и горячей воды; кондиционирование воздуха	13298,6	2,48	X
Водоснабжение; водоотведение, организация сбора и утилизации	10962,2	2,04	X

	2018 год		
	млн рублей	в % к итогу	
		всего	по разделу «Обрабатывающие производства»
отходов, деятельность по ликвидации загрязнений			
Всего	536368,2	100	X

Наибольший вклад в региональную промышленность по объему отгруженных товаров, выполненных работ и услуг обеспечили следующие обрабатывающие производства:

- пищевых продуктов и напитков – 46,82 %;
- химическое – 12,28 %;
- компьютеров, электронных и оптических изделий – 8,07 %;
- прочей неметаллической минеральной продукции – 5,74 %;
- машин и оборудования, не включенных в другие группировки – 5,47 %;
- прочих транспортных средств и оборудования – 5,3 %.

Промышленное производство области в целом за 2018 год выросло на 5,5 % (в России – на 2,9 %), в том числе обрабатывающих производств – на 7,0 % (в России – на 2,6 %).

Таблица 4

Индексы промышленного производства по видам экономической деятельности за 2018 год в сравнении с РФ

	Область	РФ	Отклонение (+,-)
Индекс промышленного производства	105,5	102,9	2,6
Добыча полезных ископаемых – всего	90,3	104,1	-13,8
Обрабатывающие производства – всего	107,0	102,6	4,4
из них:			
производство пищевых продуктов	105,3	104,9	0,4
производство напитков	98,2	102,6	-4,4
производство текстильных изделий	78,4	103,6	-25,2
производство одежды	97,5	104,1	-6,6
производство кожи и изделий из кожи	103,1	96,3	6,8
обработка древесины и производство изделий из дерева и пробки, кроме мебели, производство изделий из соломки и материалов для плетения	в 2,0 р.	110,6	89,4
производство бумаги и бумажных изделий	111,2	112,6	-1,4
деятельность полиграфическая и копирование носителей информации	99,1	112,5	-13,4

	Область	РФ	Отклонение (+,-)
производство химических веществ и химических продуктов	100,8	102,7	-1,9
производство лекарственных средств и материалов, применяемых в медицинских целях	94,5	108,2	-13,7
производство резиновых и пластмассовых изделий	159,4	102,4	57
производство прочей неметаллической минеральной продукции	94,1	104,4	-10,3
производство металлургическое	116,4	101,7	14,7
производство готовых металлических изделий, кроме машин и оборудования	83,9	101,3	-17,4
производство компьютеров, электронных и оптических изделий	97,1	98,5	-1,4
производство электрического оборудования	111,8	102,9	8,9
производство машин и оборудования, не включенных в другие группировки	144,3	99,4	44,9
производство автотранспортных средств, прицепов и полуприцепов	83,0	113,3	-30,3
производство прочих транспортных средств и оборудования	134,3	97,8	36,5
производство мебели	84,8	105,5	-20,7
производство прочих готовых изделий	99,3	111,2	-11,9
ремонт и монтаж машин и оборудования	61,5	98,0	-36,5
Обеспечение электрической энергией, газом и паром; кондиционирование воздуха	97,4	101,6	-4,2
Водоснабжение; водоотведение, организация сбора и утилизации отходов, деятельность по ликвидации загрязнений	110,1	102,0	8,1

Таблица 5

Динамика промышленного производства Воронежской области за 2017-2018 гг.

	2018 г.	2017 г.	Отклонение (+,-)
Индекс промышленного производства	105,5	106,9	-1,4
Добыча полезных ископаемых	90,3	105,7	-15,4
Обрабатывающие производства	107,0	106,9	0,1
Обеспечение электрической энергией, газом и паром; кондиционирование воздуха	97,4	107,5	-10,1
Водоснабжение; водоотведение, организация сбора и утилизации отходов, деятельность по ликвидации загрязнений	110,1	103,0	7,1

Положительные темпы роста обрабатывающих производств поддерживались ускоренным развитием 10 видов производств из 22, в том числе:

- пищевых продуктов (105,3 %);
- производство кожи и изделий из кожи (103,1 %);
- обработка древесины и производство изделий из дерева и пробки, кроме мебели, производство изделий из соломки и материалов для плетения (в 2,0 раза);
- производство бумаги и бумажных изделий (111,2 %);
- производство химических веществ и химических продуктов (100,8 %);
- производство резиновых и пластмассовых изделий (159,4 %);
- производство металлургическое (116,4 %);
- производство электрического оборудования (111,8 %);
- производство машин и оборудования, не включенных в другие группировки (144,3 %);
- производство прочих транспортных средств и оборудования (134,3 %).

Таблица 6

Рейтинговые позиции среди субъектов РФ по динамике
промышленного производства

	Место среди субъектов:	
	в РФ	в ЦФО
Индекс промышленного производства	22	6
Индекс обрабатывающих производств	16	5
Обеспечение электрической энергией, газом и паром; кондиционирование воздуха	66	11
Добыча полезных ископаемых	79	16
Водоснабжение; водоотведение, организация сбора и утилизация отходов, деятельности по ликвидации загрязнений	16	5

Среднемесячная заработная плата за 2018 год в промышленности превысила средний уровень заработной платы по области (31266,3 руб.) по следующим видам экономической деятельности:

- обрабатывающие производства – 31960,2 руб. (102,2 % от средней заработной платы по экономике области);
- обеспечение электрической энергией, газом и паром; кондиционирование воздуха – 44035,4 руб. (140,8 %).

Однако по видам экономической деятельности добыча полезных ископаемых и водоснабжение; водоотведение, организация сбора и утилизации отходов, деятельность по ликвидации загрязнений среднемесячная заработная плата была ниже, чем показатель по области, и составила соответственно 27478,1 руб. (87,9 %) и 24319,2 руб. (77,8 %).

Во всех видах деятельности, кроме производства кожи и изделий из кожи, деревообрабатывающих и металлургических производств, производства готовых металлических изделий, кроме машин и оборудования и полиграфической деятельности достигнут рост заработной платы, в наиболее значительных размерах – в производстве одежды (в 1,7 раза), автотранспортных средств, прицепов и полуприцепов (125,3 %), машин и оборудования (125,2 %), бумаги и бумажных изделий (121,9 %), производстве мебели (113,2 %) и химических веществ и химических продуктов (113,0 %).

Лидируют по размеру среднемесячной заработной платы:

- химическая промышленность (45,7 тыс. руб.),
- производство электрооборудования (41,9 тыс. руб.),
- производство компьютеров, электронных и оптических изделий (по 40,0 тыс. руб.),
- производство прочих транспортных средств и оборудования (36,7 тыс. руб.),
- производство машин и оборудования (32,9 тыс. руб.),
- производство металлургическое (31,8 тыс. руб.).

В целом в обрабатывающих отраслях темп роста заработной платы был на 0,6 п.п. ниже роста по экономике области в целом (110,8 % и 110,2 % соответственно).

Среднесписочная численность работников промышленных видов деятельности составила 144,76 тыс. чел. (16,65 % от показателя по области в целом – 689,4 тыс. чел.). Численность работников в обрабатывающих отраслях снизилась на 0,3 %. При этом в производстве прочих готовых изделий показатель увеличился на 8,9 %, в производстве электрического оборудования – на 6,3 %, текстильных изделий – на 4,1 %.

Основными производствами, обеспечивающими занятость работников в сфере обрабатывающей промышленности, являются предприятия (производства):

- пищевой и перерабатывающей промышленности (28,38 %),
- прочих транспортных средств, в том числе авиастроения (15,11 %),

- машин и оборудования, не включенных в другие группировки (7,84 %),
- химических веществ и продуктов (7,57 %),
- компьютеров, электронных и оптических изделий (7,45 %)
- прочей неметаллической минеральной продукции (7,02 %).

Наиболее производительными (по показателю *объема отгруженной продукции на 1 человека среднестатистической численности*) являются производства пищевых, химических продуктов, электрооборудования, компьютерное, бумажных изделий и металлургическое.

Объем инвестиций в основной капитал организаций промышленности (без учета деятельности субъектов МСП) за 2018 год составил 65,8 млрд руб. или 37 % от объема инвестиций в экономику области.

В 2018 году в рамках подпрограммы 2 «Государственная поддержка инвестиционных проектов организаций промышленности» предоставлены субсидии из областного бюджета промышленным предприятиям на общую сумму 22231,5 тыс. руб. по следующим направлениям:

1) поддержка особо значимых инвестиционных проектов – на сумму 17731,5 тыс. руб. (ООО «УСК Спецстальтехмонтаж» – 8953,69 тыс. рублей, ЗАО «МЭЛ» – 8777,76 тыс. руб.);

2) модернизация и техническое перевооружение производственных мощностей промышленных предприятий, направленных на создание и (или) развитие производства новой высокотехнологичной конкурентоспособной продукции, в том числе в соответствии с утвержденными отраслевыми планами импортозамещения – на сумму 4,5 млн руб. (ООО ФПК «Космос-Нефть-Газ»).

За отчетный период обеспечена организация проведения выставок, ярмарок, конференций (в том числе международных) или содействие в их проведении. С 22 по 23 мая 2018 года в логистическом комплексе «Ангстрем», на территории индустриального парка «Масловский» состоялся XI Воронежский промышленный форум (далее – Форум). В рамках Форума организована выставочная экспозиция более чем из 60 компаний из Германии и разных городов России: Воронеж, Краснодар, Москва, Санкт-Петербург, Липецк, Курск, Омск, Нововоронеж.

За два дня Форум посетило 6140 человек. Информационную поддержку Форума обеспечивали крупнейшие отраслевые и региональные СМИ: Коммерсантъ, РИА Воронеж, DeFacto, ABIREG, ГТРК, Россия 24, Россия 1, «Человек Дела», Бизнес-журнал. Черноземье, ШЕФ. Первые лица, Инсайдер и многие другие.

Состоялось более 27 деловых мероприятий, в том числе пленарная

дискуссия «Условия для промышленного роста: внутренние инвестиции, инфраструктура, институты развития» и торжественная церемония награждения победителей ежегодного областного конкурса «Лучшее промышленное предприятие Воронежской области».

Организовано проведение ежегодных областных профессиональных конкурсов «Лучшее промышленное предприятие Воронежской области», «Золотые руки» и «Инженер года».

Целью конкурсов является пропаганда рабочих профессий, повышение престижа человека труда, рост квалификации работников, привлечение молодежи в производственную сферу, содействие развитию кадрового потенциала.

В конкурсе «Лучшее промышленное предприятие Воронежской области» приняли участие 29 предприятий. Награждение победителей конкурса проведено 22 мая 2018 года в рамках мероприятий деловой программы XI Воронежского промышленного форума.

В конкурсе «Золотые руки» по профессиям токарь, фрезеровщик, оператор станков с ПУ, электросварщик на базе ГБПОУ ВО «Воронежский политехнический техникум», ГБПОУ ВО «Воронежский индустриальный колледж», ООО «Воронежсельмаш» (АО «Учебный центр») приняли участие 58 представителей 19 промышленных предприятий. Конкурс проводился по стандартам WorldSkills. Победителям вручены дипломы и денежные призы.

В сентябре–октябре 2018 года состоялся 16-й областной конкурс «Инженер года- 2018». Основная задача конкурса – повышение престижа инженерных профессий, выявление достижений специалистов в научно-технической сфере, формирование реестра (банка данных) лучших специалистов и чествование элиты инженерного корпуса Воронежской области.

Всего в конкурсе «Инженер года-2018» приняли участие 77 представителей 28-ми предприятий и организаций, из них 22 заняли 1-ое место. Награждение победителей состоялось 19 ноября 2018 года в правительстве области.

В XIX Всероссийском конкурсе «Инженер года-2018» приняли участие 13 предприятий и организаций, 30 человек участников от Воронежской области. Лауреатами стали среди профессионалов 13 человек (из 21 участника), среди молодежи 6 человек (из 9 участников). Это лучшие показатели за период с 2012 года.

Результаты конкурса в очередной раз подтвердили высокий научно-технический потенциал Воронежской области.

В 2018 году оказана информационная и консультационная поддержка промышленным предприятиям области по вопросам предоставления мер государственной поддержки на федеральном уровне. По программам Минпромторга, Минсельхоза, Фонда содействия развитию малых форм предприятий в научно-технической сфере в региональную промышленность привлечено 442,0 млн рублей. Кроме того, предприятиями оборонно-промышленного комплекса, осуществляющими деятельность на территории области, привлечены средства из федерального бюджета в размере 2,4 млрд рублей.

План по импортозамещению в сфере промышленности Воронежской области (далее – План), утвержденный приказом департамента промышленности, реализует 17 инвестиционных в 8 приоритетных проектов в отраслях промышленности с общим объемом инвестиционных вложений 19089,93 млн рублей. В реализации плана участвуют 14 промышленных предприятий. В 2018 году проведено 4 заседания рабочей группы по организации производства импортозамещающей продукции и поддержке экспорта в отдельных отраслях экономики Воронежской области.

По состоянию на 01.01.2019 в Воронежской области осуществляли деятельность 3 технопарка: «Содружество», «Космос-Нефть-Газ», «Воронежский авиационный технопарк». В 2018 году состоялось 5 заседаний комиссии по формированию и развитию технопарков Воронежской области.

Кластерная политика является приоритетным направлением развития промышленности в регионе.

Минпромторгом России подтверждено соответствие промышленного кластера «Межрегиональный насосостроительный кластер» и специализированной организации промышленного кластера «Ассоциация «Воронежский насосостроительный кластер» требованиям к промышленным кластерам и специализированным организациям промышленных кластеров в целях применения к ним мер стимулирования деятельности в сфере промышленности приказом от 05.12.2018 № 4838.

Минпромторгом России поддержан проект «Разработка и создание автоматизированных систем управления кустами газовых и газоконденсатных скважин в блочно-модульном исполнении (типа МОС, типа СУФА, типа Арматурные блоки) (2016-2019) ООО ФПК «Космос-Нефть-Газ, ООО «Производственный комплекс «КНГ»; общая стоимость проекта 447,251 млн руб.; запрашиваемая субсидия федерального бюджета 272,823 млн руб. (Постановление Правительства РФ от 28.01.2016 № 41).

В соответствии с «Дорожной картой» департаментом промышленности Воронежской области совместно с БУ «ЦКРП ВО» и Ассоциацией «Кластер производителей нефтегазового и химического оборудования Воронежской области» инициировано Создание территориально-распределительной структуры СДС ИНТЕРГАЗСЕРТ на территории Воронежской области.

В течение 2018 года в рамках взаимодействия производственного сектора Воронежской области с ПАО «Газпром»:

- продолжалась реализация мероприятий «Дорожной карты» проекта «Расширение использования высокотехнологичной продукции организаций Воронежской области, в том числе импортозамещающей, в интересах ПАО «Газпром»;

- подписана «Дорожная карта» по взаимодействию ПАО «Газпром» с промышленным комплексом Воронежской области, в адрес госкомпании были направлены предложения в план мероприятий года качества ПАО «Газпром».

В июле 2018 года организована деловая миссия предприятий Воронежской области в ООО «Газпром добыча Астрахань» с целью расширения взаимодействия предприятий Воронежской области с дочерними обществами ПАО «Газпром».

В октябре 2018 года организован визит делегации ООО «ЛУКОЙЛ-Нижневолжскнефть» в Воронежскую область. В соответствии с договоренностью, достигнутой в рамках вышеуказанного визита представителей ООО «ЛУКОЙЛ-Нижневолжскнефть» в регион, в ноябре 2018 года был организован и осуществлен ответный визит делегации от Воронежской области в г. Астрахань в целях посещения объектов ООО «ЛУКОЙЛ-Нижневолжскнефть» для ознакомления с потребностями компании.

От руководства ПАО НК «Роснефть» получено принципиальное согласие на разработку стратегического документа (соглашения) по взаимодействию с Воронежской областью.

Оказано содействие промышленным технопаркам «Космос-Нефть-Газ» и Воронежский авиационный технопарк в подготовке и подаче заявки в Минэкономразвития России для получения субсидий управляющим компаниям технопарков на создание (реконструкцию) объектов промышленной, коммунальной, технологической инфраструктуры, а также на закупку оборудования для резидентов (на срок до 2 лет в размере до 500 млн руб.) в 1-ом квартале 2019 года.

В рамках реализации Указа Президента Российской Федерации от 07.05.2018 № 204 «О национальных целях и стратегических задачах развития

Российской Федерации на период до 2024 года» разработан и утвержден региональный проект «Промышленный экспорт» в рамках национального проекта «Международная кооперация и экспорт».

Продолжена работа Общественного совета при департаменте промышленности Воронежской области. В 2018 году проведено 8 заседаний.

В сфере защиты населения и территории Воронежской области от чрезвычайных ситуаций к концу 2018 года достигнуты следующие результаты:

- уменьшилось количество населения, погибшего и травмированного при чрезвычайных ситуациях, пожарах и происшествиях на водных объектах на 10,6 % по отношению к 2012 году;

- увеличилось количество населения, спасенного при чрезвычайных ситуациях, пожарах и происшествиях на водных объектах, на 12,1 % по отношению к 2012 году;

- возросла укомплектованность аварийно-спасательной службы Воронежской области современной техникой и оборудованием до 68 %;

- обеспечена готовность региональной системы централизованного оповещения населения и комплексной системы экстренного оповещения населения Воронежской области;

- доля обновленного пожарно-технического вооружения доведена до 43 % (10 % в 2012 году);

- доля обновленного парка пожарной автотехники возросла до 24 %;

- создано 34 пожарные части противопожарной службы Воронежской области, всего обеспечивается функционирование 47 пожарных частей противопожарной службы Воронежской области;

- областной аварийно-спасательной службой Воронежской области ежегодно осуществляется более 1000 выездов (в 2018 году – 1677 выездов), уничтожается более 2000 взрывоопасных предметов (в 2018 году – 2304 боеприпасов времен ВОВ);

- оказана государственная (областная) поддержка Воронежскому областному отделению Общероссийской общественной организации «Всероссийское добровольное пожарное общество» для обеспечения функционирования 52 добровольных пожарных команд.

Создана подсистема определения местонахождения абонента, обратившегося по номеру «112», в том числе при передаче коротких текстовых сообщений на номер «112» лицами с ограниченными возможностями на территории Воронежской области.

Проводилось выполнение работ по созданию резервного центра обработки вызовов (далее – РЦОВ) системы-112 Воронежской области. Выполнен 1-й этап создания РЦОВ системы-112 Воронежской области.

2.3. Агропромышленный комплекс

По своему вкладу в общероссийский объем сельхозпродукции (3,9 %) Воронежская область входит в пятерку крупнейших регионов-производителей Российской Федерации, сохраняет лидирующие позиции среди областей Центральной России.

Диаграмма 3



1

В 2018 году в сфере агропромышленного комплекса обеспечено выполнение мероприятий, предусмотренных государственной программой Воронежской области «Развитие сельского хозяйства, производства пищевых продуктов и инфраструктуры агропродовольственного рынка».

Всеми категориями хозяйств Воронежской области произведено валовой продукции сельского хозяйства на сумму 200,9 млрд рублей (102,3 % к уровню 2017 года), в том числе:

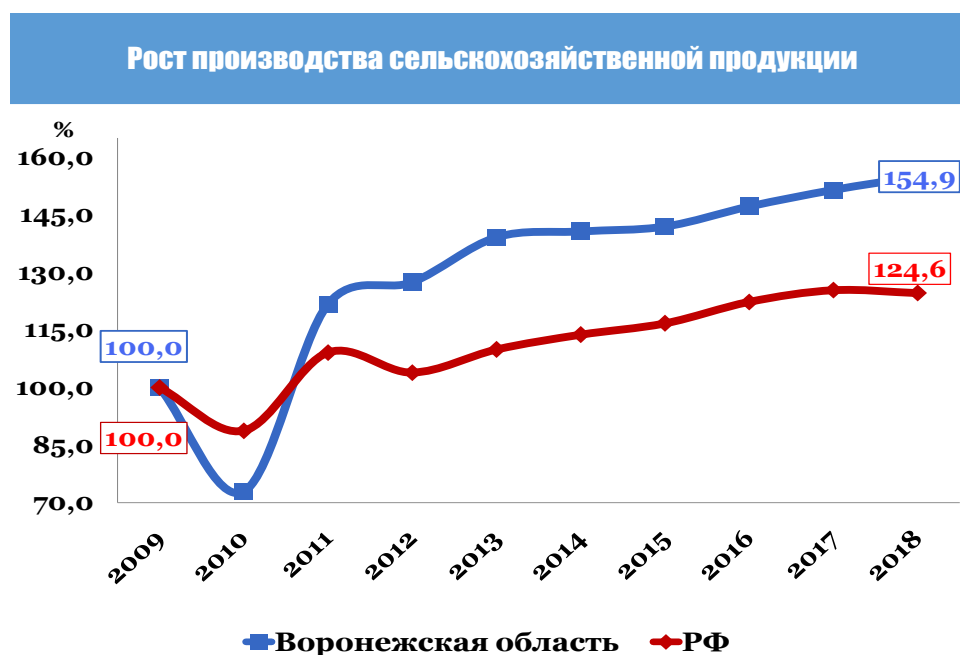
- продукции растениеводства на сумму 119,1 млрд рублей (98,5 %);
- продукции животноводства на сумму 81,8 млрд рублей (108,6 %).

В структуре производства доля продукции растениеводства по итогам 2018 года составила 59 %, животноводства – 41 %. На каждого работающего в сельском хозяйстве приходится 1,4 млн рублей произведенной продукции.

Воронежская область является *крупным производителем сельскохозяйственной продукции*. В 2018 году по данному показателю область традиционно вошла в десятку лидеров и заняла 5-ое место в РФ и 2-ое место в ЦФО (после Белгородской области).

В последние годы темпы роста регионального сельскохозяйственного производства существенно превышали среднероссийские значения. Производство сельскохозяйственной продукции за период 2010-2018 годы выросло на 54,9 % (в среднем по России – на 24,6 %).

Диаграмма 4



Главным приоритетом развития АПК области было и остается *животноводство*.

Численность крупного рогатого скота в хозяйствах всех категорий на 01.01.2019 составила 464,1 тыс. голов (100,1 % к соответствующему периоду прошлого года), в том числе коров – 182,8 тыс. голов (102,4 %), свиней – 1339,4 тыс. голов (114,5 %). Производство мяса скота и птицы на убой (в живом весе) возросло на 84,0 тыс. тонн и составило 506,1 тыс. тонн, молока – на 62,7 тыс. тонн (904,2 тыс. тонн), яиц – на 35,7 млн штук (983,6 млн штук).

По итогам 2018 года регион занял первое место в стране по наращиванию поголовья свиней в сельскохозяйственных организациях – 1310,2 тыс. голов (115,2 %) и по приросту объемов производства молока – 649,2 тыс. тонн (+70,9 тыс. тонн или +12,3 %), четвертое место по приросту объемов производства мяса КРС – 49,9 тыс. тонн (+4,9 тыс. тонн или + 2 %), Надой молока на 1 корову увеличился на 423 кг и составил 6915 кг.

Индекс производства продукции животноводства в хозяйствах всех категорий составил 108,6 % (по РФ – 101,3 %, по ЦФО – 103,1 %).

Растениеводство. Для ведения сельскохозяйственного производства область располагает 4,0 млн га сельскохозяйственных угодий, в том числе 3,0 млн га пашни.

В 2018 году во всех категориях хозяйств получено 4,7 млн тонн зерновых и зернобобовых культур, 5,0 млн тонн сахарной свеклы, 1,1 млн тонн подсолнечника. По этим показателям область сохраняет лидирующие позиции в Центральном Федеральном округе, и входит в пятерку крупнейших производителей по этим культурам в России, заняв в текущем году 5 место по производству зерна, 2 – по производству сахарной свеклы, 3 – по производству подсолнечника.

С 2014 по 2018 год урожайность по зерновым и зернобобовым культурам выросла на 3,5 %; по сахарной свекле на 12,2 %; по подсолнечнику – на 27,1 %, соответственно.

Достижения в растениеводстве связаны с использованием современных подходов к выращиванию сельскохозяйственных культур – от семян и удобрений до техники и цифровых технологий. Так, доля семян высоких репродукций зерновых и зернобобовых культур (с РС-1 по РС-3) в посевах составляет 87 % с одновременным уменьшением в шесть раз доли семян более низкой репродукции РС-4. Доля площади, засеваемой элитными семенами в общей площади посевов, ежегодно находится на уровне научно обоснованных норм (6-10 %), в 2018 году – 9,1 %.

Ежегодно проводится активная практическая и информационная работа с муниципальными районами области, сельхозпроизводителями и профильными ведомствами по введению в сельскохозяйственный оборот неиспользуемой пашни. Так, с 2009 по 2018 годы, было введено в сельхозоборот более 210 тыс. га. В сельхозпроизводстве, по состоянию на 01.01.2019, задействовано 98 % пахотных земель, что обеспечивает Воронежской области лидирующее положение в России по данному показателю.

В отчетном году получен первый результат начатого несколько лет назад обновления садов. В последние годы закладывается в среднем 600 га (696 га в 2018 году) молодых садов в год, из них интенсивные – 85 %. Обновлено уже 60 % площадей садов. В 2018 году получен валовой сбор плодов и ягод – 136,1 тыс. тонн (из них в сельхозпредприятиях и КФХ получен рекордный урожай - 100 тыс. тонн).

Продолжается работа по сохранению баланса питательных веществ в почве, увеличению её плодородия. В отчетном году в среднем по области было внесено 71,6 кг действующего вещества (кг д. в.) на 1 га минеральных удобрений (в 2017 году – 70 кг д. в. на 1 га).

В целях сохранения и восстановления почвенного плодородия, санитарного состояния почвы, многие хозяйства переходят на технологии биологического или альтернативного земледелия. Одним из важнейших методов этого направления является использование микробиологических препаратов для улучшения структуры и качества почвы, скорейшего разложения растительных остатков, а также внедрения нехимических средств защиты растений. В 2018 году в Воронежской области биологическими пестицидами и биологическими удобрениями обработано 119,2 тыс. га посевных площадей.

Одним из приоритетов развития отрасли растениеводства остается строительство и реконструкция мелиоративных систем. К 2020 году планируется довести площадь орошаемых земель до 13,7 тыс. га. С 2009 по 2018 годы введено в эксплуатацию 23,5 тыс. га поливаемых площадей, из них 1,8 тыс. га в 2018 году.

Индекс производства продукции растениеводства в хозяйствах всех категорий составил 98,5 % (по РФ – 97,6 %, по ЦФО – 103,2 %).

Стратегическим направлением также является *развитие пищевой и перерабатывающей промышленности.*

На территории области по состоянию на 01.01.2019 осуществляют производственную деятельность 132 предприятия пищевой и перерабатывающей промышленности и 150 мелких цехов.

Развитие отраслей сельского хозяйства стимулировало развитие предприятий пищевой и перерабатывающей промышленности. По итогам 2018 года индекс производства пищевых продуктов составил 105,3 %. Этому способствовало увеличение объема производства следующих видов продукции: масла сливочного 21,3 тыс. тонн или 102,7 % к аналогичному периоду прошлого года, мяса животных и птицы - 243,6 тыс. тонн (116,0 %), консервов

мясных – 18,5 млн условных банок (130,0 %), консервов молочных – 25,1 млн условных банок (123,0 %), плодоовощных консервов – 58,3 млн условных банок (124,6 %), кондитерских изделий – 293,5 тыс. тонн (216,5 %), маргариновой продукции 111,8 тыс. тонн (124,0 %), комбикормов – 1543,4 тыс. тонн (114,5 %). По объемам производства масла подсолнечного и сливочного регион в 2018 году занял первое место в Российской Федерации, маргариновой продукции – второе, сыра и сахара – третье.

Важнейшим фактором, обусловившим высокие темпы роста в АПК, является динамичное *развитие инвестиционных процессов*.

Благодаря реализации масштабных инвестиционных проектов сумма инвестиций в АПК в 2018 составила более 42 млрд рублей, в том числе 33,26 млрд рублей – в сельское хозяйство.

Рост производства молока в значительной степени обусловлен ежегодным вводом в эксплуатацию молочных комплексов. В 2018 году введено в эксплуатацию 6 комплексов с поголовьем от 1200 до 2800 голов (ведется комплектование поголовьем животных). В результате реализации проектов создано около 500 рабочих мест.

В 2019 году планируется ввести в эксплуатацию 7 молочных комплексов по 2800 голов каждый.

К 2020 году планируется ввести в эксплуатацию 30 молочных комплексов, что позволит получить 1,0 млн тонн молока.

Продолжает развиваться новая отрасль – специализированное мясное скотоводство. По итогам 2018 года в этом секторе осуществляют производственную деятельность более 270 сельхозпредприятий и крестьянских (фермерских) хозяйств, с общей численностью поголовья более 154 тыс. голов. Действует фидлот с применением современной технологии содержания скота под открытым небом. Развитие генетики в области подтверждается реализацией собственного племенного молодняка и, что особенно важно, внедрением технологии трансплантации эмбрионов.

В отрасли свиноводства, в настоящее время, продолжается реализация инвестиционного проекта ГК «АГРОЭКО» (данная компания производит более 60 % от всего областного объема произведенной свинины) в Бобровском, Бутурлиновском, Калачеевском, Новохоперском, Павловском, Поворинском и Таловском муниципальных районах.

В конце 2018 года компания завершила строительство второго собственного комбикормового завода в Павловском районе. Годовой объем производства после запуска первой очереди строительства составит 200 тыс.

тонн продукта. Кроме того, на заводе планируют производить 35 тыс. тонн престартера. Завершение строительства второй очереди в 2020 году позволит увеличить производственную мощность завода до 370 тыс. тонн комбикормов. Объем инвестиций по двум очередям составит 2,7 млрд рублей.

ГК «АГРОЭКО» начата реализация масштабного проекта по созданию в моногороде Павловск нового современного мясоперерабатывающего предприятия с объемом инвестиций 13,8 млрд рублей, мощностью свыше 100 тыс. тонн продукции в год.

В 2018 году общий объем инвестиций ГК «АГРОЭКО» в проекты, реализуемые на территории Воронежской области, составил 4,5 млрд рублей.

В мясном птицеводстве лидирующие позиции занимает ГК «Черкизово» с объемом производства мяса птицы за 2018 год 109,7 тыс. тонн. В яичном производстве ООО «Птицепром Бобровский» Бобровского (245 млн штук), СПК Ширяева Г.И. Борисоглебского (126,5 млн штук) и ООО «Ряба» Хохольского муниципальных районов (123,8 млн штук).

ООО «Родина» Семилукского муниципального района весной 2018 года завершило реализацию первой очереди проекта по строительству тепличного комплекса общей площадью 32 га для круглогодичного выращивания томатов и зеленых культур, инвестиции составили более 1,7 млрд рублей. Годовой объем производства составит 3645 тонн томатов и 209 тонн салата. Общие вложения компании в данный проект составят около 3,2 млрд рублей.

ООО «АПХ «ЭКО-культура» Бобровского муниципального района начато строительство первой очереди тепличного комплекса площадью 20,5 гектара, ввод в эксплуатацию которой запланирован на лето 2020 года. Весь комплекс по выращиванию овощей займет земельный участок площадью 60,5 гектара. Планируется создать порядка одной тысячи рабочих мест. Объем инвестиций составит около 15 млрд рублей.

ПАО Молочный комбинат «Воронежский», реализует сразу два инвестиционных проекта:

- Увеличение мощностей по производству и хранению сыра на «Калачеевском сырзаводе» с объемом инвестиций 0,8 млрд рублей, что позволит дополнительно производить 2000 тонн полутвердых сыров в широком ассортименте;

- Создание высокотехнологичного производства переработки молочной сыворотки для получения концентрата сывороточного белка, сухой деминерализованной сыворотки и пермеата на «Калачеевском сырзаводе». Объем инвестиций 1,9 млрд рублей. Реализация проекта позволит повысить

экологическую безопасность, за счет замкнутого цикла производства, и увеличить долю импортозамещения молочных продуктов.

ООО «СХ Каменка» в Каширском районе ведет строительство комбикормового завода по производству готовых полнорационных кормов для животных мощностью до 20 тн/час и элеватора полного цикла с возможностью одновременного хранения сырья до 70 тыс. тонн. Объем инвестиций 400 млн рублей. ООО «СТИМУЛ» в Каширском районе ведет строительство завода белково-жировых компонентов. Объем инвестиций составит 400 млн рублей.

Группой компаний «КДВ» продолжена реализация проекта строительства крупнейшей кондитерской фабрики с проектной мощностью 400 тыс. тонн кондитерских изделий в год (объем инвестиций – более 29 млрд рублей). На текущий момент, в эксплуатацию введено 60 производственных линий, еще 7 планируются к запуску в течение 2019 года.

Важным элементом инвестиционной политики является *финансовая поддержка перспективных инвестиционных проектов*. За 2018 год объем бюджетной поддержки сельхозпроизводителей, участвующих в реализации государственной программы области по развитию сельского хозяйства, превысил 10,3 млрд рублей, причем значительная часть средств (порядка 8,5 млрд рублей) была привлечена из федерального бюджета за счет активного взаимодействия с федеральными министерствами.

В 2018 году продолжена реализация механизма льготного кредитования. Сумма субсидий из федерального бюджета, предоставленных уполномоченным банкам, превысила 1,6 млрд рублей. Объем экономии финансовых средств сельхозтоваропроизводителями и другими организациями АПК составил 1,3 млрд рублей по краткосрочным и 0,3 млрд рублей по инвестиционным кредитам.



В 2018 году сельхозтоваропроизводители приобрели 514 тракторов, 172 зерноуборочных комбайна, 23 кормоуборочных комбайна и кормозаготовительных комплекса, 18 свеклоуборочных комбайнов и свеклопогрузчиков при плановых значениях соответственно 450, 150, 20 и 3.

Часть из этой техники приобретено со скидкой не менее 15 % согласно постановлению Правительства Российской Федерации от 27.12.2012 № 1432 «Об утверждении Правил предоставления субсидий производителям сельскохозяйственной техники» и по Программе обновления парка техники на льготных условиях АО «Росагролизинг».

По итогам 2018 года энергообеспеченность составила 181 л. с. на 100 га посевной площади (при общероссийском показателе 149 л.с).

Планомерное развитие агропромышленного комплекса, благоприятные условия для ведения бизнеса, созданные в регионе, позволили развиваться действующим предприятиям по производству зерноочистительного оборудования (ЗАО «Техника-Сервис», ГК «АгроТехХолдинг», завод «РОМАКС», ООО «Воронежсельмаш» и другие), а 4-м предприятиям (ООО «Воронежсельмаш», ООО «АгроТехМаш», ООО «РОМАКС», ООО «АгроМиг») освоить новый вид продукции – производство стационарных и мобильных зерносушилок (до 2014 года – только ООО «Воронежсельмаш»).

В целях косвенной поддержки регионального сельхозмашиностроения правительством Воронежской области в 2018 году продолжена государственная

поддержка сельхозтоваропроизводителей в виде 20 % компенсации затрат на приобретение зерносушилок, силосов и транспортного оборудования, произведённых на территории Воронежской области.

Кроме того, в соответствии с рядом поручений Минсельхоза России в 2018 году удалось увеличить меры региональной поддержки сельхозтоваропроизводителей и организаций АПК на техническую и технологическую модернизацию по наиболее важным для региона направлениям: развитие животноводства и кормопроизводства, выращивание зерновых и пропашных культур, свеклосахарное производство, модернизация предприятий пищевой и перерабатывающей промышленности.

Развитие сельской экономики напрямую увязано с *развитием сельских территорий*. В 2018 году, в рамках реализации мероприятий по устойчивому развитию сельских территорий государственной программы развития сельского хозяйства и регулирования рынков сельскохозяйственной продукции, сырья и продовольствия на 2013 - 2020 годы, на территории области построено 35,142 км водопроводных сетей, 19,2 км газопроводных сетей, 1 фельдшерско-акушерский пункт, 2 спортивные площадки общей площадью 2 688,0 кв. метров, реконструирована школа, введено 48 дополнительных ученических мест, начато строительство культурно-досугового центра на 248 мест (уровень строительной готовности 9,4 %, ввод объекта запланирован в 2020 году). В рамках мероприятия построено 4,863 тыс. кв. метров благоустроенного жилья для 50 сельских семей, из них 31 молодой семье. Кроме того, в рамках программы реализован 1 проект по грантовой поддержке местных инициатив граждан, проживающих в сельской местности, а также построено 11,6 км автомобильных дорог общего пользования. На достижение этих результатов направлено 509,3 млн рублей, в том числе 242,4 млн рублей из федерального, 100,5 млн рублей областного, 24,0 млн рублей местного бюджетов и 142,4 млн рублей из внебюджетных источников.

По объёму государственной поддержки Воронежская область – лидер среди регионов Российской Федерации.

2.4. Строительство

Строительный комплекс Воронежской области – один из наиболее крупных и значимых секторов экономики региона.

В последние годы в регионе существенно увеличился объём вводимого жилья. Если в 2011 году было построено всего 996 тыс. кв. м жилья, то начиная с 2015 года ежегодно строится рекордное количество жилой площади 1500-1600 тыс. кв. метров. Не стал исключением и 2018 год: объём введенного жилья составил 1691,1 тыс. кв. метров. Населением за счет привлеченных и собственных средств построено 794,2 тыс. кв. м (47 % от общего объема введенного жилья). Всего сдано более 22 тыс. новых квартир, из них населением построено 4648 домов.

По объему ввода общей площади жилья Воронежская область на протяжении последних лет входит в пятнадцать регионов РФ, обеспечивающих наибольший ежегодный прирост, и в тройку лидеров ЦФО, уступая лишь Московской области и городу Москве, и по итогам 2018 года область заняла 12 место в РФ (в 2017 году – 13 место).

Диаграмма 6



Источник: данные Федеральной службы государственной статистики

Средняя обеспеченность жильем в Воронежской области достигла 30 кв. метров на 1 жителя (в 2017 году – 29,4 кв. м 1 жителя, по ЦФО – 26,5 кв. м на 1 жителя, по Российской Федерации – 25,2 кв. м на 1 жителя).

Почти 77 % всего объёма введенного жилья составляют жилые дома в городах и поселках городского типа. Так, в областном центре г. Воронеже построено 1105,7 тыс. кв. м (более 65 % от общего объема введенного жилья в области), что на 0,4 % меньше соответствующего уровня прошлого года.

В настоящее время в г. Воронеже и пригороде реализуются 17 проектов комплексного развития территорий в целях жилищного строительства, включая 3 проекта реновации промышленных зон (общей площадью 1 731,4 га с общим объемом строительства жилья 10,8 млн кв. м), а также 7 проектов развития застроенных территорий.

Одной из основных задач работы правительства Воронежской области является развитие социальной инфраструктуры области.

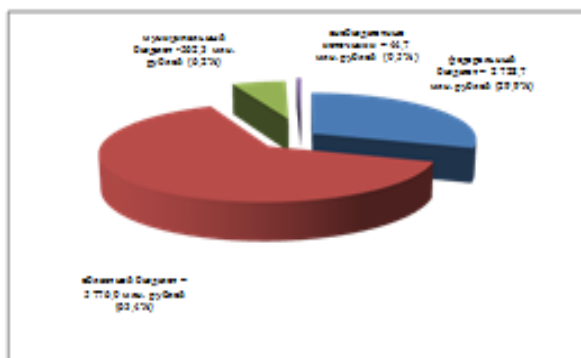
Реализация мероприятий областной адресной инвестиционной программы (далее – ОАИП) направлена на укрепление и развитие материально-технической базы непроизводственных сфер экономики (образования, здравоохранения, физической культуры, социального обеспечения, культуры, коммунального хозяйства).

Формирование ОАИП осуществляется на основе приоритетных проектов по строительству (реконструкции) инфраструктурных объектов с учетом мнения отраслевых департаментов.

Диаграмма 7

Областная адресная инвестиционная программа на 2018 год
(млн. рублей / % от общего объёма)

В рамках ОАИП введены в эксплуатацию:



- 4 школы (1272 уч.мест);
- детский сад на 220 мест в с. Пески Поворинского района;
- 2 дома-интерната для престарелых и инвалидов;
- поликлиника в мкр. Шилово;
- 33 ФАПа и амбулатории;
- культурно-досуговый центр в с. Третьяки Борисоглебского городского округа;
- 45 объектов спорта (в том числе 36 ФОКОТов, ФОК в п. Отрадное, Ледовая арена в г. Новохороже, спорткомплекс в г. Лиски, стадион в с. Воробьевка);
- 153,7 км газовых сетей;
- 6 котельных;
- 38 объектов водоснабжения, 8 объектов теплоснабжения;
- дворец бракосочетаний в г. Боброве;
- конюшня на территории Воронежского зоопарка.

В 2018 году на реализацию ОАИП за счет всех источников финансирования направлено 9 111,7 млн. рублей (в 1,4 раза больше уровня 2017 года)

Источник: данные Департамента экономического развития Воронежской области

В 2018 году на реализацию программы направлено 9 111,7 млн рублей (в 1,4 раза больше уровня 2017 года), в том числе:

- федеральный бюджет – 2 728,7 млн рублей;
- областной бюджет – 5 776,0 млн рублей;
- муниципальный бюджет – 562,3 млн рублей;
- внебюджетные источники – 44,7 млн рублей.

Осуществлялось финансирование и субсидирование 301 объекта, из них:

- 39 объектов газификации, в том числе 9 котельных;
- 262 объектов социальной сферы и инженерной инфраструктуры, в том числе: 81 объекта здравоохранения (из них 47 ФАПов и 22 врачебных амбулаторий в сельских населенных пунктах), 10 – культуры, 55 – физкультуры и спорта (в т.ч. 38 физкультурно-оздоровительных комплексов открытого типа), 48 – образования (из них 11 объектов дошкольного образования; 22 объекта общего образования и 15 объектов для детей в возрасте от двух месяцев до трех лет), 55 – жилищно-коммунального хозяйства, 3 – охраны окружающей среды; 3 – социальной сферы, 7 – прочих объектов.

По итогам года введено в эксплуатацию:

- 4 общеобразовательные школы (мкр.Шилово г. Воронежа, г. Лиски, г. Калач, с. Семено-Александровка Бобровского района);
- детский сад на 220 мест в с. Пески Поворинского района;
- 2 дома-интерната для престарелых и инвалидов в с. Чесменка Бобровского муниципального района и в с. Нижний Карачан Грибановского муниципального района;
- поликлиника на 550 посещений в смену в мкр. Шилово;
- 33 врачебные амбулатории и фельдшерско-акушерских пунктов;
- культурно-досуговый центр в с. Третьяки Борисоглебского городского округа;
- 45 объектов спорта и физической культуры, в том числе 36 ФОКОТов;
- 153,7 км газовых сетей;
- 6 котельных;
- 38 объектов водоснабжения, 8 объектов теплоснабжения;
- дворец бракосочетания в г. Боброве;
- конюшня для содержания копытных животных на территории Воронежского зоопарка;
- завершено электроснабжение южной части индустриального парка «Масловский».

За счет строительства объектов дошкольного образования в районах ликвидирована потребность в местах в детских дошкольных учреждений (от 3 до 7 лет).

Практически во всех районах области (кроме г. Воронеж, г. Борисоглебск, районов: Новоусманский, Бутурлиновский, Новохоперский, Острогожский, Семилукский) решена задача ликвидации второй смены в школах.

Строительство объектов спорта позволило повысить интерес к организованной физической активности со стороны населения, увеличить количество жителей сельских поселений, занимающихся физкультурой, привлечь молодежь к занятию спортом.

Ввод в эксплуатацию ФАПов и амбулаторий решают проблему доступности медицинской помощи для отдаленных сельских территорий.

Очень активно в районах строится инженерная инфраструктура (газовых сетей, сетей водоснабжения, котельных), что влияет на повышение качества жизни населения.

В 2018 году было принято решение по реализации масштабной программы капитального ремонта объектов капитального строительства, активно велась работа по формированию перечня приоритетных объектов, планируемых к финансированию в рамках программы капитального ремонта на 2019 - 2021 годы.

Сформирована и согласована с Воронежской областной Думой Программа на 2019 год с общим объемом финансирования из областного бюджета в размере 2 млрд рублей.

В регионе продолжена работа по активному привлечению средств федерального бюджета на строительство объектов социальной сферы. По итогам 2018 года общий объем привлеченных средств из федерального бюджета составил 2 499,9 млн рублей.

Минстроем России выделены средства федерального бюджета в размере 1180 млн рублей на строительство 9 объектов:

- общеобразовательной школы на 1224 места для жилого комплекса «Озерки» г. Воронежа, 160 млн рублей;
- общеобразовательной школы на 1224 места в жилом районе в п. Отрадное Новоусманского района, 140 млн рублей;
- общеобразовательной школы на 1224 места для комплексной жилой застройки в р.п. Шилово г. Воронежа, 100 млн рублей;
- общеобразовательной школы на 1101 место в жилом массиве «Олимпийский» г. Воронежа, 130 млн рублей;
- общеобразовательной школы на 1224 места по ул. Артамонова в г. Воронеже, 210 млн рублей;
- общеобразовательной школы на 1101 место в п. Боровое г. Воронежа, 160 млн рублей;
- детского сада на 220 мест в жилом микрорайоне «Рождественский» в с. Ямное Рамонского района, 100 млн рублей;

- детского сада на 340 мест в микрорайоне «Ольха» Новоусманского района, 100 млн рублей;

- детского сада на 300 мест в микрорайоне «Развитие» в с. Новая Усмань Новоусманского района, 80 млн рублей.

Минобрнауки России выделены средства в размере 378,5 млн рублей на строительство общеобразовательной школы для образовательного центра в г. Боброве, а также 651,9 млн рублей на строительство 15 детских садов.

Минспортом России выделены средства в сумме 171,6 млн рублей на строительство 2 объектов:

- Центра гребли на байдарках и каноэ в г. Воронеже, 150 млн рублей;

- спортивного комплекса в г. Лиски, 21,6 млн рублей.

Пенсионным Фондом РФ – на завершение строительства дома-интерната в с. Нижний Карачан в Грибановском районе направлены средства в размере 117,9 млн рублей.

Воронежская область является активным участником реализуемых государственных программ. Продолжается реализация основных мероприятий подпрограммы «Обеспечение жильем молодых семей» государственной программы «Обеспечение доступным и комфортным жильем и коммунальными услугами граждан Российской Федерации». В 2018 году предоставлены субсидии на улучшение жилищных условий молодым семьям в размере 390,4 млн рублей (что больше по сравнению с 2017 годом в 3,3 раза). Средства федерального бюджета составляют 133,8 млн рублей, областного – 200 млн рублей, сумма средств муниципальных образований Воронежской области – 56,6 млн рублей. Предусмотренные средства позволили 779 молодым семьям улучшить жилищные условия с помощью государственной поддержки (в 2017 году улучшили условия 210 молодых семей).

Осуществляется выполнение государственных обязательств по обеспечению жильем категорий граждан, установленных федеральным законодательством. На эти цели в 2018 году области выделены средства федерального бюджета в размере 86,7 млн рублей, что позволило выдать 53 государственных жилищных сертификата (вынужденные переселенцы – 32 семьи, переселенцы с Севера – 4 семьи, граждане, подвергшиеся радиационному воздействию – 17 семей).

В рамках реализации мероприятий по строительству газораспределительных сетей в 2018 году общий объем финансирования мероприятий по проектированию и строительству газораспределительных сетей составил 271 млн рублей, в том числе средства областного бюджета – 152,7

млн рублей, ПАО «Газпром» – 5 млн рублей, средства специальной надбавки к тарифам – 110,7 млн рублей. Проложено 66,14 км газораспределительных сетей, в том числе за счет средств областного бюджета построено 29,43 км.

В 2018 году Воронежская область стала участником пилотного проекта по переходу на новую модель финансирования участников долевого строительства с использованием счетов эскроу. В декабре 2018 года АО «Домостроительный комбинат» сдал в эксплуатацию многоквартирный дом в г. Воронеже (ул. Острогожская, 170/7) – первый в России дом, строительство которого осуществлялось с использованием счетов эскроу, открытых в ПАО Сбербанк.

На территории области в 2018 году полностью решена проблема «обманутых дольщиков»: пострадавшим участникам долевого строительства предоставлена 21 квартира общей площадью 1 329 кв. м.

2.5. Торговля и потребительский рынок

Торговля является одним из наиболее динамично развивающихся секторов экономики области. По величине формируемого розничного товарооборота Воронежская область занимает 3 место в Центральном федеральном округе (после Москвы и Московской области) и 12 место в Российской Федерации.

На территории региона во всех сегментах потребительского рынка осуществляют деятельность свыше 21 тыс. хозяйствующих субъектов, в которых насчитывается более 18 тыс. торговых объектов, осуществляющих розничную торговую деятельность.

В статрегистре Росстата по Воронежской области на 01.01.2019 зарегистрировано 18 992 предприятия и организации, осуществляющих деятельность в сфере оптовой и розничной торговли и ремонта автотранспортных средств, что составляет 35,5 % всех зарегистрированных предприятий и организаций.

Помимо юридических лиц данную деятельность осуществляют 26 305 индивидуальных предпринимателей, что составляет 43,6 % к числу всех зарегистрированных ИП.

Численность занятых в данной сфере – 161,2 тыс. человек, или 21,6 % от всего занятого населения области.

В 2018 году в Воронежской области продолжился рост оборота

розничной торговли. В сопоставимых ценах к предыдущему году он составил 104,3 %, в 2017 году – 102,3 %. В абсолютных величинах оборот розничной торговли в минувшем году составил более 552 млрд рублей против 516,6 млрд рублей в 2017 году.

На его положительную динамику в большей степени повлияло увеличение оборота непродовольственных товаров (на 5,9 %), и в меньшей степени – увеличение оборота пищевых продуктов (на 2,2 %).

На протяжении ряда лет значение данного показателя в Воронежской области превышает среднероссийское значение.

Сохраняется тенденция формирования оборота розничной торговли области за счет продажи товаров торгующими организациями и индивидуальными предпринимателями в стационарной торговой сети – 94 %. Доля продажи товаров на рынках и ярмарках составила 6,8 %.

На территории Воронежской области функционируют 18 розничных рынков (в 7 муниципальных районах и 2 городских округах), в том числе универсальных – 14, специализированных – 4. На действующих рынках области организовано свыше 6 тысяч торговых мест.

На развитие сферы торговли оказывало влияние укрупнение предприятий розничной торговли, развитие крупных торговых сетей. Доля оборота розничных торговых сетей в общем обороте розничной торговли Воронежской области возросла, составив 27,1 % против 25,3 % в 2017 году. Одним из основных показателей, характеризующих уровень жизни населения, является среднедушевой оборот розничной торговли. В рейтинге субъектов Российской Федерации по этому показателю область в 2018 году улучшила свои позиции и заняла 12 место (в 2012 году – 21 место).

Оборот розничной торговли на душу населения в Воронежской области возрос в сравнении с 2012 годом в 1,5 раза и составил 236,8 тысяч рублей.

В макроструктуре оборота розничной торговли как и в предыдущем году преобладали непродовольственные товары, их удельный вес составил 58,1 %.

Правительством области большое внимание уделяется развитию торговли.

В 2018 году на постоянной основе проводилась работа по обеспечению сбалансированности товарных рынков и стабилизации цен на сельскохозяйственную и продовольственную продукцию в Воронежской области.

В рамках реализации Указа Президента Российской Федерации от 06.08.2014 № 560 «О применении отдельных специальных экономических мер

в целях обеспечения безопасности Российской Федерации» на территории области ежедневно проводится мониторинг цен на фиксированный набор продовольственных товаров.

Индекс потребительских цен (далее – ИПЦ) на все товары и услуги в Воронежской области по итогам 2018 года составил 104,6 % *(по Российской Федерации – 104,3 %, по Центральному Федеральному округу – 104,7 %.)*

В ЦФО Воронежская область занимает 5 место по указанному показателю. Максимального значения инфляция достигла в Рязанской области (6 %), минимального – в Орловской области (4 %).

Следует подчеркнуть, что и в целом по России уровень инфляции существенно превысил уровень, прогнозируемый Правительством РФ – 3,4 %.

Причины: ослабление курса национальной валюты (за год в пределах 20 % - от 55 руб. до 67-68 руб. за доллар США), рост цен на энергоресурсы, моторное топливо (+10 %), повышение тарифов на грузовые перевозки, корректировка цен в ожидании повышения НДС, опережающий рост цен на пищевые продукты в сельскохозяйственном и производственном сегментах относительно розничных цен.

С целью обеспечения населения продовольственными товарами местных сельхозтоваропроизводителей по более низким ценам, минуя посредников, во всех муниципальных районах и городских округах области в течение 2018 года проведено 202 ярмарки. При этом для местных производителей пищевых товаров, а также для граждан, реализующих продукцию с личных подсобных хозяйств организовано 1060 торговых мест, оформленных в едином стилистическом решении «Дары земли Воронежской», размещение на которых осуществляется на льготных условиях.

По итогам 2018 года на ярмарках реализовано продукции на сумму более 23,6 млрд рублей, в том числе сельскохозяйственной продукции – на сумму более 8,9 млрд рублей.

2.6. Малый и средний бизнес

Реализация государственной политики в сфере развития малого и среднего предпринимательства осуществлялась в соответствии с направлениями, определенными целевой моделью упрощения процедур ведения бизнеса «Поддержка малого и среднего предпринимательства»

(утверждена распоряжением Правительства Российской Федерации от 31.01.2017 № 147-р). В 2018 году целевая модель в Воронежской области выполнена на 99 % (по РФ – 92%).

В рамках целевой модели организациями инфраструктуры поддержки регионального и муниципального уровня предоставлены консультации и услуги по различным вопросам ведения бизнеса 6800 предпринимателям.

По федеральным и региональным программам, в том числе тренингам Корпорации МСП, Российского Экспортного Центра прошли обучение более 4700 предпринимателей.

По данным Единого реестра субъектов малого и среднего предпринимательства Федеральной налоговой службы по состоянию на начало 2019 года на территории Воронежской области зарегистрировано 88815 субъектов малого и среднего предпринимательства (100,6 % к уровню 2017 года), из них 300 – средних, 3721 – малое предприятие, 32 474 – микропредприятия и 52 320 индивидуальных предпринимателя без образования юридического лица. На малых и средних предприятиях Воронежской области занято 242,7 тыс. человек.

В Воронежской области стабильно первое место по численности субъектов малого и среднего предпринимательства (далее – МСП) занимает сфера оптовой и розничной торговли (43,6 %), которая многократно превышает доли малых и средних компаний в других отраслях: транспортировка и хранение – 17,2 %; сельское, лесное хозяйство, охота, рыбоводство – 6,5 %; строительство – 4,5 %; обрабатывающие производства – 4 % и прочие виды деятельности.

Доля численности работников малого предпринимательства в общей численности занятого населения Воронежской области составляет 22 %. Объем налоговых поступлений в консолидированный бюджет области по единому налогу на вмененный доход, налогам, взимаемым по упрощенной системе налогообложения и на основе патента, от субъектов малого предпринимательства по официальным данным сайта ФНС России составил 6 507 млн рублей (117,3 % к уровню 2017 года).

В рамках реализации государственной программы Воронежской области «Развитие предпринимательства и торговли» субъектам малого и среднего предпринимательства монопрофильных населенных пунктов, занятых в сфере производства товаров (работ, услуг), в 2018 году предоставлены субсидии на общую сумму 8,0 млн рублей, в том числе 6,6 млн рублей – субсидии за счет

средств федерального бюджета, 1,2 млн рублей – за счет средств областного бюджета, софинансирование из местных бюджетов составило 0,2 млн рублей. Субсидии на компенсацию части затрат, связанных с уплатой авансовых платежей по договорам лизинга оборудования, и субсидии на компенсацию части затрат, связанных с уплатой процентов по кредитам, получили 13 субъектов малого и среднего предпринимательства на общую сумму 8,0 млн рублей. Получателями субсидий сохранено 532 рабочих места.

С начала года микрофинансовыми организациями области выдано 687 займов 583 клиентам на сумму 490,5 млн рублей.

Гарантийным фондом в 2018 году выдано 35 поручительств 35 субъектам МСП на сумму 373,4 млн рублей. Сумма предоставленных субъектам МСП кредитов составила 1 087,73 млн рублей, в том числе по 2-ум совместным сделкам с АО «МСП Банк» сумма кредитов составила 450,0 млн рублей (поручительство Гарантийного Фонда области – 46,8 млн рублей, гарантия АО «МСП Банк» – 210,2 млн рублей).

По программе льготного кредитования субъектов МСП (постановление Правительства РФ от 30.12.2017 № 1706) субъектам МСП региона выдано льготных кредитов на общую сумму 3 099 млн рублей.

В разрезе муниципальных районов и городских округов области наибольшее число субъектов малого и среднего предпринимательства в расчете на 10 тыс. человек населения в 2018 году сложилось в Рамонском муниципальном районе (305 ед.), Аннинском муниципальном районе (298 ед.), Борисоглебском городском округе (270 ед.). Хуже большинства – в Поворинском (167 ед.) и Подгоренском муниципальных районах (158 ед.).

Наибольшее число субъектов малого и среднего предпринимательства зарегистрировано в городе Воронеже – 29 401 (48,8 % от общего количества индивидуальных предпринимателей). Среди муниципальных районов наибольшее количество индивидуальных предпринимателей находятся в Лискинском (4,3 %), Россошанском (3,5 %) и Новоусманском муниципальных районах (3,3 %).

Всесторонняя финансовая поддержка реализована благодаря эффективному взаимодействию с АО «Корпорация МСП», Минэкономразвития России и активной деятельности региональных организаций инфраструктуры поддержки предпринимательства (Микрокредитная компания «Фонд развития предпринимательства Воронежской области», Гарантийный фонд Воронежской области).

В 2018 году впервые реализованы муниципальные программы поддержки предпринимательства за счет отчислений по нормативу 10 % в местные бюджеты от налога, взимаемого по упрощенной системе налогообложения. Оказана поддержка в реализации проектов 142 малым предприятиям, которыми будут создано в текущем году не менее 203 рабочих мест.

Объем налоговых поступлений от субъектов МСП по специальным налоговым режимам в 2018 году составил 6 507 млн рублей, или 117,3 % к уровню 2017 года.

В 2018 году впервые оказана поддержка малым производственным предприятиям с опережающим спросом на производимую продукцию. Восемь предприятий, на которых занято около 800 работников, получили 25 млн рублей на приобретение производственного оборудования или строительство производственных зданий. В итоге это приведет к увеличению объема налоговых отчислений, по оценке, более 13 млн рублей.

Национальным проектом «Малое и среднее предпринимательство и поддержка индивидуальной предпринимательской инициативы» определены целевые показатели, основным из которых является обеспечение роста численности занятых в сфере МСП, включая индивидуальных предпринимателей к 2024 году на более чем 66 тысяч человек.

В 2018 году предпринимателями региона привлечено более 4,6 млрд рублей для реализации проектов субъектов малого и среднего предпринимательства). Индекс бизнес-климата Воронежской области в 2018 году составил 4,38 балла (рост к 2017 году – 0,8 балла).

2.7. Энергосбережение

Создание условий для надежного обеспечения населения и экономики области энергоресурсами обеспечивается в рамках реализации государственной программы Воронежской области «Энергоэффективность и развитие энергетики». В 2018 году в рамках реализации программы освоено 186,8 млн рублей за счет средств областного бюджета.

Доля применения светодиодных источников света на территории Воронежской области по состоянию на конец 2018 года составила 30 %, в том числе, по муниципальным районам области – 44 %. В 2018 году муниципальными образованиями области заключено 14 энергосервисных контрактов на общую сумму 403 млн руб. Установлено более 18 тыс.

современных светодиодных светильников. Ожидается, что проведенные мероприятия в соответствии с энергосервисными контрактами в сфере уличного освещения со сроком реализации 5 лет позволят сэкономить в год около 6 млн кВт*ч или 43 млн рублей за пять лет.

Обеспеченность системой наружного освещения на территории области составила 51 %, в 23 муниципальных районах показатель обеспеченности системой наружного освещения составлял менее 50 %.

Анализ потребления энергетических ресурсов (электрической и тепловой энергии) бюджетными учреждениям Воронежской области (на основании информации, предоставленной в ГИС «Энергоэффективность») показал, что средний удельный показатель потребления тепловой энергии составляет 0,17 Гкал/м², средний удельный показатель потребления электрической энергии составляет 31,25 кВт·ч/м². Третья часть бюджетных учреждений (745) превышает средний удельный показатель потребления тепловой энергии более чем в два раза. Удельный показатель потребления электрической энергии превышает средний по области в 800 учреждениях, в том числе в 284 учреждениях превышение более чем в 2 раза.

В связи с чем, исполнительным органам государственной власти области, имеющим подведомственную сеть бюджетных учреждений предложено включить в отраслевые государственные программы показатели энергосбережения и повышения энергетической эффективности (доля подведомственных учреждений, предоставивших энергетическую декларацию за отчетный год от общего количества указанных учреждений субъекта, удельный расход тепловой энергии на снабжение подведомственных учреждений, удельный расход электрической энергии на снабжение подведомственных учреждений). Такие же рекомендации даны органам местного самоуправления по включению показателя в муниципальные программы.

По уровню энергодостаточности Воронежская область в рейтинге регионов РФ за 2017 год занимает 12 место с профицитом производства электроэнергии в объеме 7 810,1 млн кВт ч. Соотношение производства и потребления электроэнергии составило 177,8 %.

По данным энергетического баланса за 2018 год выработка электроэнергии составила – 17,3 млрд кВт*ч, потребление составило – 11,3 млрд кВт*ч. Фактический баланс электроэнергии энергосистемы Воронежской области за последние пять лет формировался с профицитом. При этом избыток электроэнергии распределяется в смежные энергосистемы.

В 2018 году осуществлялась деятельность по утверждению инвестиционных программ субъектов электроэнергетики, отнесенных к числу субъектов, инвестиционные программы которых утверждаются и контролю реализации таких программ (АО «Воронежская горэлектросеть», МУП «Бобровская горэлектросеть», МУП «Горэлектросеть» г. Нововоронеж, МУП «Городская электросеть» г. Россошь, МУП «Острогожская горэлектросеть», МУПП «Энергетик» г. Павловск, ОАО «Бутурлиновская электросетевая компания», МУП «Лискинская городская электрическая сеть», МУП «Борисоглебская горэлектросеть», ООО «Энергия» Кантемировка).

Проведено согласование инвестиционных программ территориальных сетевых организаций, отнесенных к числу субъектов, инвестиционные программы которых утверждаются и контролируются федеральными органами исполнительной власти (Минэнерго России) (ПАО «МРСК Центра», АО «Концерн Росэнергоатом», АО «СО ЕЭС»).

В 2018 году проведены проверки 14 субъектов электроэнергетики Воронежской области, объем выполнения инвестиционных программ по муниципальным территориальным сетевым организациям составил – 360,0 млн руб.

На территории Воронежской области в многоквартирных домах, частном секторе и у юридических лиц установлено 218 201 прибор учета электрической энергии, в том числе с системой АСКУЭ 7 654 (3,5 %).

В целях создания на территории области системы обеспечивающей сбор, обработку, дистанционную передачу и хранение данных о потреблении тепловой энергии, горячей и холодной воды, электрической энергии, газа индивидуальными и общедомовыми приборами учета в вводимых в эксплуатацию многоквартирных домах области.

Крупными сетевыми компаниями осуществляется строительство новых энергообъектов, которые окажут влияние на развитие электросетевого комплекса Воронежской области. Так, ПАО «ФСК ЕЭС» ведется строительство одноцепной ВЛ 220 кВ НВАЭС-2 – Бутурлиновка (протяженностью 120,3 км) и ПС 220 кВ Бутурлиновка (125 МВА), а ПАО «МРСК Центра» выполняется реконструкция ПС 110/35/10 кВ Бутурлиновка-1 с заменой силовых трансформаторов и модернизация ПС 110/10 кВ Бутурлиновка-2. Также ПАО «МРСК Центра» ведется строительство ПС 110 кВ Спутник с установкой двух трансформаторов мощностью по 40 МВА. Проводимые мероприятия позволяют обеспечить надежное электроснабжение на территории Воронежской области.

По результатам ежегодного государственного доклада о состоянии энергосбережения и повышения энергетической эффективности в Российской Федерации за 2017 год, опубликованного Министерством экономического развития Российской Федерации 12.10.2018, Воронежская область в рейтинге энергоэффективности бюджетной сферы и ЖКХ занимает 34 место и 10 место по доле рынка энергосервисных контрактов.

РАЗДЕЛ 3. ПЕРЕХОД ОТ СТИМУЛИРОВАНИЯ ИННОВАЦИЙ К РОСТУ НА ИХ ОСНОВЕ

3.1. Инновации

Развитие инновационной деятельности в Воронежской области базируется на взаимодействии с высшей школой, научно-исследовательскими организациями, конструкторскими бюро в составе крупных промышленных предприятий и объединений, а также организациями, образующими инфраструктуру поддержки инновационной деятельности.

Основными региональными институтами развития инновационной деятельности являются ОКУ «Агентство по инновациям и развитию экономических и социальных проектов» и ГБУ ВО «Центр кластерного развития промышленности Воронежской области», осуществляющие широкий спектр консультационной и информационной поддержки высокотехнологичных проектов, разработку и реализацию новых направлений в сфере высоких технологий и инфраструктуры.

Основными действующими элементами инновационной инфраструктуры на сегодняшний день являются технопарки («Содружество», «Авиационный», «Космос-Нефть-Газ»), восемь региональных кластеров, объединяющих более 100 производителей нефтегазового и химического оборудования, радиоэлектронной, мебельной, транспортно-логистической, авиационной отраслей, электромеханики, IT-технологий, строительных материалов и технологий, 4 индустриальных парка – «Масловский», «Лискинский», «Бобровский», «Перспектива», бизнес-инкубаторы и офисы коммерциализации вузовской инфраструктуры; создана особая экономическая зона «Центр».

В целях стимулирования развития в регионе технологического предпринимательства, формирования устойчивого спроса на новые технологии и коммерциализацию имеющихся объектов интеллектуальной собственности в 2018 году продолжалась реализация комплекса программных мероприятий:

1. Повышение инновационной активности бизнеса и создание благоприятных условий для появления новых технологических компаний.

В реализации Концепции инновационной политики на 2016-2020 годы сформирована система «инновационного лифта», которая предполагает стимулирующие меры государственной поддержки инноваций от этапа создания идеи до реализации полноценного проекта:

- консультационная поддержка (в 2018 году консультационная поддержка 108 субъектов инновационной деятельности);

- конкурс на лучшую инновационную идею «Правила роста» (с 2011 года рассмотрено более 3500 инновационных идей, в 2018 году поступило более 350 идей и проектов, награждены 20 победителей);

- межвузовский конкурс «Кубок инноваций» (рассмотрено более 800 инновационных проектов за период проведения, в 2018 году – 35 проектов, выделено 9 грантов на сумму 2050,0 тыс. руб.);

- бесплатное обучение основам технологического предпринимательства (в 2018 году 8 авторов лучших инновационных идей и проектов) и т.д.

2. Повышение эффективности взаимодействия бизнеса и сектора научно-исследовательских разработок.

Основной акцент в государственной поддержке инновационных проектов сделан на разработку, создание и внедрение объектов интеллектуальной собственности на предприятиях региона, а также взаимодействие с высшими учебными заведениями по коммерциализации передовых технологий:

- поддержка малых инновационных предприятий при вузах, осуществляющих практическое применение результатов интеллектуальной деятельности (в 2018 году поддержано 2 проекта в сфере био- и нанотехнологий в сумме 1,6 млн руб.);

- поддержка системообразующих инновационных проектов, направленных на внедрение региональных инноваций по приоритетным направлениям развития науки, технологий и техники (в 2018 году объем

поддержки проекта в сфере создания энергетического оборудования для современных космических систем составил 10,0 млн руб.);

- оказание консультационной поддержки по программам финансирования инновационных проектов федеральными институтами развития (в 2018 году заключено соглашения с Фондом «Сколково» по поддержке региональных инновационных проектов).

3. Формирование условий для развития рынка объектов интеллектуальной собственности.

В рамках Соглашения с Роспатентом России формируется инфраструктура поддержки изобретательской и патентно-лицензионной деятельности (в настоящее время действует 3 Центра поддержки технологий и инноваций, в том числе на базе вузов региона).

Для развития кадрового потенциала на системной основе проводятся обучающие семинары и вебинары с привлечением высококвалифицированных специалистов совместно с федеральными институтами развития по вопросам использования интеллектуальной собственности.

Общий объем финансовой поддержки инновационных проектов Воронежской области, в том числе за счет средств федеральных институтов развития, за последние годы вырос более чем в 2 раза: со 152,3 млн руб. в 2015 году до 330,7 млн руб. в 2018 году.

Реализация мероприятий по стимулированию инновационной деятельности в рамках реализации Стратегии способствовала росту основных показателей инновационного развития.

Область демонстрирует в целом позитивные изменения в показателях инновационного развития. Уровень инновационной активности организаций Воронежской области в последние годы стабильно растет с 9,0 % в 2012 году до 11,7 % в 2017 году (по РФ наблюдается снижение с 10,3 % в 2012 году до 8,4 % в 2016 году). За последние 5 лет Воронежская область в рейтинге субъектов РФ по данному показателю поднялась с 41 на 14 место (среди регионов ЦФО занимает 5 место). По итогам 2018 года значение показателя оценивается на уровне 12,0 %, что позволит удержаться в числе 15 лучших регионов по уровню инновационной активности.

По количеству разработанных передовых производственных технологий за последние пять лет Воронежская область поднялась в рейтинге субъектов РФ

с 31 места в 2012 году на 18 место по итогам 2018 года (среди субъектов ЦФО занимает 6 место).

Удельный вес малых предприятий Воронежской области, осуществлявших технологические инновации, составляет 7,4 %, что выше средних показателей по ЦФО (5,8 %) и в целом по РФ (5,2 %). По итогам 2018 года планируется увеличение значений показателя до 8,0 %.

Благодаря системной работе по развитию инфраструктуры поддержки патентно-лицензионной деятельности, на стабильно высоком уровне остается изобретательская активность в регионе. ***Воронежская область по итогам 2017 года занимает 10 место в России и 3 по ЦФО по количеству выданных патентов на изобретения. По итогам 2018 года планируется сохранить позиции региона в 10 лучших субъектов РФ по данному показателю.***

3.2. Инвестиционное развитие и государственно-частное партнерство

Объем инвестиций в основной капитал за счет всех источников финансирования увеличился с 217 млрд рублей (2014 год) до 279,2 млрд рублей (2018 год) и за 5 лет совокупный объем вложений в экономику области достиг 1,3 трлн рублей. В последние годы индекс физического объема инвестиций характеризовался разновекторной динамикой: если в 2014-2016 годах (в отличие от среднероссийских значений) он имел положительные значения, то в 2017-2018 годах из-за эффекта высокой базы предыдущих лет и завершения ряда крупных инвестиционных проектов в атомной электроэнергетике и сельском хозяйстве наблюдалась отрицательная динамика (96,5 % и 88,9 % соответственно).

По масштабам инвестиций область находится на 15 месте среди субъектов РФ, на 3 месте – среди субъектов ЦФО.

Высокие объемы инвестирования позволяют выполнять один из ключевых индикаторов устойчивого социально-экономического развития, – увеличение доли инвестиций в структуре ВРП. При целевом показателе – 25 %, фактически в 2018 году соотношение объема инвестиций к объему валового регионального продукта составило 29,1 %. По достигнутому уровню показателя

(отчет 2017 года) область находится на 12 месте среди субъектов РФ, на 2 месте в ЦФО.

Объем инвестиций в основной капитал по крупным и средним организациям (без учета субъектов малого и среднего предпринимательства) составил 177,8 млрд рублей, или 63,7 % от объема инвестиций по полному кругу организаций. Индекс физического объема инвестиций по крупным и средним организациям – 90,7 %.

Основным источником инвестиционных вложений являются привлеченные средства: за счет собственных средств предприятий и организаций финансируется около четверти объема инвестиций в основной капитал, остальные – за счет привлеченных средств. Наиболее привлекательными для инвестиционных вложений видами экономической деятельности остаются промышленные виды деятельности, агропромышленный комплекс и транспорт.

Основными инвестиционными площадками являются строительство 7-го энергоблока Нововоронежской АЭС, реконструкция федеральной автомагистрали М-4 «Дон» (строительство дороги в обход села Лосево и города Павловска на участке км 633 – км 715 федеральной трассы М-4 «Дон»), создание животноводческих комплексов.

Для расширения мощностей действующих производств и размещения новых предприятий в регионе сформированы промышленные территории – индустриальные парки. В настоящее время в области функционируют 3 государственных индустриальных парка: «Масловский», «Лискинский» и «Бобровский» и частный индустриальный парк «Перспектива».

Активно осваиваются площадки индустриального парка «Масловский». В рамках федеральной программы возмещения затрат региональных бюджетов на создание инфраструктуры индустриальных парков в соответствии с постановлением правительства РФ от 30.10.2014 № 1119 привлечено 306,4 млн рублей средств федерального бюджета на развитие индустриального парка «Масловский» (в том числе в 2016 году – 102,5 млн рублей, в 2017 году – 203,9 млн рублей). В 2018 году на эти цели поступило 140,35 млн рублей субсидий из федерального бюджета.

Кроме того, в 2018 году на базе крупнейшего в области индустриального парка «Масловский» был запущен пилотный проект по выделению площадок для субъектов МСП. На инфраструктурно подготовленных участках общей площадью 25 га любой предприниматель может разместить перерабатывающее

производство с пакетом мер господдержки и без ограничений по минимальному объему инвестиций.

Всего в индустриальных парках области размещено 107 резидентов и создано более 4,8 тыс. рабочих мест.

Проводимая правительством Воронежской области инвестиционная политика, включающая систему правовых, экономических и организационных мер, направленных на воспроизводство основного капитала, определяет базовые принципы и направления инвестиционного развития региона.

Для восстановления положительного тренда инвестиций проанализирована существующая система мер и инфраструктура поддержки. Выделены следующие приоритетные направления:

1. Создание новых и развитие имеющихся инструментов развития территорий.

В Воронежской области за предыдущие годы уже были созданы бизнес-инкубаторы, технопарки, государственные и частные индустриальные парки, промышленные и агропромышленные кластеры. Неохваченными инструментами оставались особые экономические зоны и территории опережающего развития, на создании которых были сосредоточены усилия в 2018 году. В результате, в марте 2018 года была создана ТОСЭР «Павловск», а в декабре – ОЭЗ «Центр».

Создание на территории городского поселения – город Павловск ТОСЭР позволит разместить в городе не менее 20 новых производств, работа которых будет гарантировать стабильность социально-экономического развития города, а резидентам ТОСЭР получить льготные условия ведения предпринимательской деятельности.

До 2026 года в рамках развития ТОСЭР «Павловск» планируется привлечь 11,3 млрд рублей инвестиций, а также создать более 1000 новых рабочих мест.

В декабре 2018 года была создана ОЭЗ «Центр» (особая экономическая зона промышленно-производственного типа) на территории, прилегающей к индустриальному парку «Масловский» на площади 220 га. Создание на территории Новоусманского муниципального района ОЭЗ «ЦЕНТР» позволит разместить 15-20 новых высокотехнологичных производств. Планируемый объем инвестиций составит 30 млрд рублей, будет создано свыше 4000 рабочих мест.

2. Предоставление мер государственной (областной) поддержки.

В рамках Перечня особо значимых инвестиционных проектов ведется реализация 79 инвестиционных проектов с общим объемом инвестиций свыше 200 млрд рублей.

Реализация инвестиционных проектов позволила создать в регионе в 2018 году 1 850 новых рабочих мест, объем освоенных инвестиций составил более 20,3 млрд рублей.

Договоры об осуществлении инвестиционной деятельности заключены с 60 инвесторами.

Объем предоставленной государственной (областной) поддержки в 2018 году превысил 1,5 млрд рублей. Наиболее востребованные формы поддержки:

- льготы по налогу на имущество – 1 159,0 млн рублей;
- льготы по налогу на прибыль – 84,6 млн рублей;
- субсидии на оплату части процентов за пользование кредитами – 93,5 млн рублей;
- субсидии на возмещение затрат на строительство (реконструкцию) объектов инженерной и транспортной инфраструктуры – 200,4 млн рублей;
- субсидии на возмещение затрат на оплату услуг по осуществлению технологического присоединения к электрическим сетям – 17,5 млн рублей.

3. По итогам 2016-2017 годов Воронежская область вошла в число регионов с уровнем развития государственно-частного партнерства выше среднероссийского: показатель региона составляет 55 % (плановое значение Минэкономразвития РФ – 46,8 %) и занимает второе место в РФ по развитию институтов ГЧП (после Ленинградской области).

Сформированный перечень приоритетных проектов, реализуемых и планируемых к реализации на принципах ГЧП в области жилищно-коммунального хозяйства, культуры, здравоохранения, спорта и экологии оценивается в размере более 11 млрд рублей.

4. *Устранение административных барьеров*, выявленных независимыми экспертами в рамках подведения итогов Национального рейтинга состояния инвестиционного климата РФ. Основным инструментом здесь выступает реализация целевых моделей упрощения ведения бизнеса. По итогам 2018 года общий показатель реализации целевых моделей по Воронежской области составил 98,1 % (в среднем по РФ – 93,8 %).

В результате предпринятых усилий по созданию благоприятных условий инвестирования и ведения бизнеса, Воронежская область заняла 7 место в Национальном рейтинге состояния инвестиционного климата в субъектах Российской Федерации. Кроме этого область заняла первое

место по динамике интегрального показателя Национального рейтинга среди регионов-лидеров, улучшив свое положение в рейтинге на 16 позиций (с 23 места в 2016 году до 7 места в 2018 году).

РАЗДЕЛ 4. ФОРМИРОВАНИЕ ТРАНСПОРТНО-ЛОГИСТИЧЕСКОГО ЦЕНТРА И РАЗВИТИЕ СИСТЕМЫ СВЯЗИ

4.1. Транспорт и логистика

Государственная политика Воронежской области в сфере транспорта в долгосрочном периоде направлена на создание условий для решения задач модернизации экономики и общественных отношений, обеспечения конституционных прав граждан и высвобождения ресурсов для личностного развития. Основным инструментом достижения установленных целей и решения поставленных задач является государственная программа Воронежской области «Развитие транспортной системы», утвержденная постановлением правительства Воронежской области от 31.12.2013 № 1188.

В целях удовлетворения потребностей населения в пассажирских перевозках автомобильным транспортом общего пользования по регулярным автобусным межмуниципальным маршрутам и железнодорожным транспортом обеспечена государственная поддержка перевозчиков пассажиров в части компенсации выпадающих доходов по перевозкам пассажиров.

В 2018 году общий пассажиропоток через международный аэропорт Воронеж составил 766 602 пассажира, из которого на внутренних линиях – 514 129 пассажиров, на международных – 252 473 пассажира. Через аэропорт было пропущено 1633 единицы воздушного транспорта.

Автомобильным транспортом общего пользования было перевезено 220,6 млн пассажиров, пассажирооборот составил 2516,9 млн пассажиро-километров. В пригородном сообщении было перевезено 26878,4 тыс. пассажиров, пассажирооборот составил 728 681,16 тыс. пассажиро-километров. При этом разделение по категории «въезд на территорию Воронежской области» не проводилось.

Железнодорожным транспортом в прошедшем году было перевезено 5376,2 тыс. пассажиров, а пассажирооборот составил 194 425,5 тыс. пассажиро-километров.

В рамках государственного субсидирования пассажирских перевозок в 2018 году в Воронежской области были предоставлены субсидии:

- авиакомпании «Utair» (Ютэйр) в сумме 5,49 млн рублей;
- на компенсацию части потерь в доходах вследствие регулирования тарифов в 2018 г.:

- железнодорожный транспорт – 298,9 млн рублей;
- автомобильный транспорт – 175,6 млн рублей.

В 2018 году государственная поддержка перевозчиков позволила повысить качество предоставления услуг пассажирским автомобильным транспортом общего пользования населению области на регулярных маршрутах пригородного и межмуниципального сообщения.

Продолжается реализация мероприятий логистической направленности, нацеленных на повышение качества управления и оптимизацию материальных, финансовых и информационных потоков и услуг предприятий и организаций на основе современных технологий, снижение непрофильных издержек путем интегрирования внутренних и внешних материальных потоков. По состоянию на 01.01.2019 года на территории Воронежской области введено в эксплуатацию более 400 тыс. кв. м складских площадей (преимущественно класса «А»), сосредоточенных вблизи автомобильных магистралей (в Айдаровском сельском поселении Рамонского района области и в международном аэропорту Воронеж (строительство 2 складов класса «А» и «Б+»)).

Для обработки контейнерных грузов железнодорожным транспортом на станции Придача Ю.В.ж.д. создана необходимая складская инфраструктура и размещен пост таможенного оформления грузов.

В 2018 году экспортные поставки в регионе представлены следующими товарными группами:

- минеральные удобрения, аммиак безводный, каучук синтетический, шины пневматические, красители, полиэтилен, полипропилен, полистирол, краски (66,6 %);
- продовольственные товары и сырье для их производства (23,5 %);
- машиностроительная продукция (6,3 %);
- металлы и изделия из них (0,8 %);
- прочие (0,9 %).

В качестве владельцев складской инфраструктуры выступают следующие организации: ООО «АВС – логистика», ООО «3PL лоджистик», ООО «УК

«Аэробус», ООО «Ренуслогистикс», ГК «X5 ритейл групп». Загруженность складов по итогам 2018 года составила около 63 %.

В 2018 году в полном объеме завершена реализация инвестиционного проекта строительства новой железнодорожной ветки в обход Украины «Журавка – Миллерово». Общий объем финансирования работ за период реализации проекта составил свыше 32 млрд рублей.

4.2. Дорожное хозяйство

Дорожное хозяйство – единый производственно-экономический комплекс, который включает в себя, помимо автомобильных дорог, инженерные сооружения и объекты дорожного сервиса.

Приоритетом дорожной деятельности является поддержание и доведение до нормативного состояния существующей сети автодорог регионального, межмуниципального и местного значения. При этом сохраняется принцип распределения средств на финансирование дорожных работ между всеми муниципальными районами и городскими округами. Система магистральных дорог Воронежской области создает важное конкурентное преимущество региона – возможность эффективного участия в системе пассажирского и грузового оборота. Автомобильные дороги имеют не только экономическое, но и геополитическое значение, позволяющее региону претендовать на роль коммуникативного узла в системе связей столицы с южными границами государства.

Для Воронежской области с ее территориальным расположением на пересечении двух магистралей М-4 «Дон» (с севера на юг) и А-144 (с запада на восток), являющихся крупнейшими транспортными артериями страны, состояние и развитие дорожного хозяйства имеют первостепенное значение и являются необходимыми условиями реализации инновационной модели экономического роста Воронежской области как субъекта Российской Федерации и улучшения качества жизни населения.

В целях улучшения параметров транспортной доступности в области и обеспечения высокой пространственной мобильности населения области в 2018 году в рамках средств регионального дорожного фонда реализована работа по следующим основным направлениям.

1. Предоставлены субсидии муниципальным образованиям на осуществление дорожной деятельности в сумме – 2,004 млрд рублей на ремонт дорог и 0,159 млрд рублей на строительство и реконструкцию.

2. В рамках реализации мероприятий по развитию сельских территорий было осуществлено строительство (реконструкция) 8 особо важных для развития экономики региона автомобильных дорог на территории муниципальных образований области протяженностью 11,63 км.

3. На развитие улично-дорожной сети городского округа город Воронеж было направлено 3,7 млрд рублей.

4. На региональной сети дорог:

- введены в эксплуатацию 3 автомобильные дороги, законченные строительством и реконструкцией общей протяженностью 13,7 км;

- завершены работы на еще 1 участке строительства и 2 объектах реконструкции протяженностью 5,96 км;

- проведен комплекс мероприятий по ремонту и содержанию региональной сети дорог;

- заключен государственный контракт и начаты работы по строительству автомобильной дороги Юго-восточный обход г. Боброва в Бобровском муниципальном районе Воронежской области.

Кроме того, правительством Воронежской области получены в качестве пожертвования в региональный дорожный фонд области и бюджет Кантемировского муниципального района средства АО «РЖД» в размере 1,125 млрд рублей на восстановление дорожной инфраструктуры Кантемировского района, приведенной в неудовлетворительное состояние в ходе строительства новой железнодорожной ветки в обход Украины. В 2018 году выполнены работы по восстановлению 52 км региональных и 6 км местных автомобильных дорог. Работы будут продолжены в текущем году в рамках реализации уже заключенных государственных и муниципальных контрактов.

В 2017-2018 годах Воронежская область приняла участие в реализации приоритетного проекта «Безопасные и качественные дороги». За 2 года на территории Воронежской городской агломерации были обновлены 164 магистральных улицы города Воронежа и 9 региональных автомобильных дорог, обеспечивающих соединение областного центра с муниципальными районами области. В 2017 году протяженность ремонта в рамках БКД составила 157 км, в 2018 – 257 км. Помимо этого, за время реализации проекта на 77

аварийно-опасных участках автомобильных дорог проведен комплекс мероприятий, направленных на ликвидацию аварийности.

В настоящее время на территории региона ведется строительство автомобильной дороги М-4 «Дон» на участке км 633 – км 715 в обход с. Лосево и г. Павловска. Общая протяженность участка составит 85,17 км. Стоимость реализации данного проекта – 62,266 млрд рублей.

Работы ведутся с опережением графика. Планируется также дополнительное увеличение лимитов финансирования в целях досрочной сдачи объекта. Реализация данного проекта обеспечит беспрепятственное движение транзитного транспорта по территории Воронежской области.

Размер регионального дорожного фонда на 2019 год составляет 14,9 млрд рублей. Основные направления использования указанных средств:

- дорожная деятельность в отношении местных дорог муниципальных районов – 2,8 млрд руб.;

- дорожная деятельность в отношении улично-дорожной сети областного центра – 2,9 млрд руб.;

- дорожная деятельность в отношении региональной сети дорог – 9,0 млрд руб.;

- прочие расходы – 0,2 млрд руб.

Функционирования системы «Платон», а также введение платности за проезд по участкам автомобильной дороги федерального значения М-4 «Дон» привели к перераспределению транспортных потоков, в том числе большегрузных транспортных средств, и, как следствие, к значительному увеличению интенсивности движения по автомобильным дорогам регионального, межмуниципального значения Воронежской области. В целях регулирования перевозок грузов с превышением допустимой нагрузки на ось транспортного средства, на региональной сети автомобильных дорог в круглосуточном режиме осуществляли свою деятельность передвижные комплексы весового и габаритного контроля.

Системная работа передвижных постов весового контроля за последний год привела к увеличению обращений за выдачей специальных разрешений на движение по автомобильным дорогам транспортных средств, осуществляющих перевозки тяжеловесных или крупногабаритных грузов.

В качестве профилактики разрушения участков автомобильных дорог регионального и межмуниципального значения в связи с перераспределением транспортных потоков, ремонтно-восстановительные работы проводятся

преимущественно на сложившихся маршрутах объезда федеральных автомобильных дорог.

Проведение столь обширной работы выразилось в положительной динамике показателей деятельности департамента и целевых индикаторов социально-экономического развития Воронежской области, представленных в Стратегии-2020. Густота автомобильных дорог общего пользования с твердым покрытием за 2018 год составила 320,3 км на 1000 кв. км территории.

Доля протяженности автомобильных дорог общего пользования регионального или межмуниципального значения, не отвечающих нормативным требованиям, в общей протяженности автомобильных дорог общего пользования регионального значения снизилась с 32,0 % до 31,3 %.

4.3. Связь, информационные и коммуникационные технологии

Одним из важнейших условий повышения качества жизни граждан, развития экономической, социально-политической, культурной и духовной сфер жизни общества, в том числе совершенствования системы государственного управления является развитие сферы связи, информационных и коммуникационных технологий.

Высокая востребованность телекоммуникационных услуг потребителями, а также ее инвестиционной привлекательности в крупных населенных пунктах региона. Вместе с тем не все сельские населенные пункты охвачены устойчивым сигналом подвижной радиотелефонной (сотовой) связи и имеют возможность получения услуг широкополосного доступа к сети Интернет (не развита инфраструктура, изношены оборудование и линии связи).

С целью увеличения покрытия территории Воронежской области подвижной радиотелефонной (сотовой) связью на условиях софинансирования из областного и муниципального бюджетов с привлечением средств операторов мобильной связи в области реализуется проект «Развитие услуг связи в труднодоступных населенных пунктах Воронежской области».

В 2018 году установлены 32 базовые станции на территории 15 муниципальных районов. В зону покрытия (в стандарте 2G, 3G и LTE) вошли 55 населенных пунктов с малой плотностью населения и/или сложным рельефом местности с общей численностью 23 тысячи человек. Всего за два года реализации проекта устойчивый сигнал связи получили 97 населенных

пунктов, расположенных на юге Воронежской области (в них проживает около 40 тысяч человек). В 2019 году в проект войдут еще 52 населенных пункта.

Покрытие территории региона подвижной радиотелефонной (сотовой) связью составляет 96,5 %. Доля домохозяйств Воронежской области, имеющих возможность пользоваться услугами проводного или мобильного широкополосного доступа в сеть Интернет на скорости не менее 1 Мбит/сек, предоставляемыми не менее чем двумя операторами связи – 71 %.

В 2018 году в рамках реализации на территории региона приоритетного проекта «Цифровая школа» 258 школ получили высокоскоростную защищенную сеть передачи данных, включающую современные информационные сервисы: доступ к электронной библиотеке, проведение открытых уроков и в режиме видеоконференцсвязи, единые базы данных и файловые ресурсы, защиту от компьютерных атак, ограничение доступа к запрещенным сайтам, конференц-связь и прочее.

По данным ассоциации «РУССОФТ», в 2018 году по количеству аккредитованных при Минкомсвязи России IT-компаний г. Воронеж занимает 14 место среди городов Российской Федерации. По численности разработчиков программного обеспечения – 7 место (более 5 тыс. человек).

Реализованные в 2018 году мероприятия по популяризации услуг в электронном виде способствовали росту доли граждан Воронежской области, зарегистрированных в ЕСИА, до 77,3 % (более полутора миллиона человек).

В 2018 году в филиалы АУ «МФЦ» обратилось за получением услуг 2,9 млн заявителей (в среднем 11 тыс. заявителей в день). Предоставлено более 1,4 млн услуг. По итогам 2018 года уровень удовлетворенности граждан качеством предоставления государственных и муниципальных услуг в МФЦ составил 97 %.

Объем дохода от уплаты госпошлины от оказания услуг в МФЦ увеличился на 41,5 % по сравнению с предыдущим годом и составил 399,88 млн рублей.

В настоящее время в филиалах АУ «МФЦ» организовано предоставление более 330 государственных и муниципальных услуг и более 50 дополнительных услуг. В 2018 году перечень государственных и муниципальных услуг расширен на 21 услугу. Обеспечена возможность экстерриториального получения во всех МФЦ 33 государственных услуг органов исполнительной власти области, ранее предоставлявшихся только в городе Воронеже.

В 2018 году совместно с Воронежским филиалом ПАО «МТС» запущен проект «Обеспечение федеральной трассы М-4 «Дон» сплошным покрытием сетями сотовой связи стандарта 2G и 3G». В настоящее время проект выполнен на 85 %. Общий объем инвестиций – более 170 млн рублей. На сегодня Воронежская область является передовым субъектом РФ в ЦФО по обеспечению покрытия мобильным Интернетом федеральной трассы М4.

Еще один проект «Обеспечение пути прохождения железнодорожной дороги сплошным покрытием сетями сотовой связи стандарта 2G и LTE» находится в стадии разработки. Он рассчитан до 2020 года. Планируется к установке 40 новых объектов связи. Общий объем инвестиций – около 200 млн рублей.

В 2018 году обеспечено бесперебойное функционирование системы-112 на территории всей области. За год в систему поступило около полутора миллиона вызовов.

Система-112 интегрирована со смежными информационными системами: «Безопасный город», ЭРА-ГЛОНАСС, «Управление станцией скорой медицинской помощи», «Газпром газораспределение Воронеж», а также системами-112 Курской, Липецкой и Ростовской областей. Планируется интеграция с системами-112 Тамбовской и Белгородской областей.

Внедрена и работает подсистема определения места нахождения абонента, обратившегося по номеру 112, в том числе путем отправки смс.

В рамках развития АПК «Безопасный город» с 2014 года установлена 301 камера видеонаблюдения. Видеопотоки со всех камер поступают в единое хранилище данных. Осуществлена интеграция с системой-112 Воронежской области.

План подписки на областные печатные СМИ в 2018 году выполнен на 99,3 %. Отклонение от планового значения вызвано увеличением «Почтой России» тарифов на подписку и доставку изданий на 10 %, что привело к росту подписной цены на районные газеты и сокращению доли почтовой подписки в общем тираже районных газет на 5 %. При этом значительного снижения тиражных показателей удалось избежать благодаря росту альтернативного подписного тиража и тиража, распространяемого в розницу. Запущены радиовещательные передающие станции в Павловском и в Калачеевском районах. По итогам года сайт РИА «Воронеж» сохранил лидирующую позицию в рейтинге цитируемости. По сравнению с 2017 годом количество его уникальных посетителей в сутки выросло почти на 4,5 тысячи.

По итогам 2018 года в Воронежской области значение показателя по доле граждан, использующих механизм получения услуг в электронной форме, достигло 74,1 % при целевом значении 70 %. Таким образом, выполнена важнейшая задача, определенная Указом Президента РФ от 7 мая 2012 года № 601.

РАЗДЕЛ 5. ФОРМИРОВАНИЕ МЕЖРЕГИОНАЛЬНОГО ФИНАНСОВОГО И УПРАВЛЕНЧЕСКОГО ЦЕНТРА, РАЗВИТИЕ БЮДЖЕТНОГО СЕКТОРА

5.1. Повышение эффективности государственного и муниципального управления

В рамках повышения эффективности системы государственного и муниципального управления приоритетными направлениями являлись совершенствование системы профессионального развития гражданских и муниципальных служащих и оптимизация организационно-штатных структур исполнительных органов государственной власти Воронежской области.

В 2018 году на повышение квалификации гражданских и муниципальных служащих, выборных должностных лиц местного самоуправления Воронежской области израсходовано 3 505 244 рубля, на профессиональную переподготовку государственных гражданских и муниципальных служащих – 10 224 000 рублей.

Все запланированные на 2018 год программы дополнительного профессионального образования были успешно реализованы, невыполненные мероприятия отсутствуют.

Кадровая практика правительства Воронежской области «Дополнительное профессиональное образование гражданских и муниципальных служащих: системный подход и практическая ориентированность» была отмечена Почетной грамотой Минтруда России как лучшая кадровая практика в данной сфере.

Основными тенденциями развития курируемой сферы деятельности являются:

- увеличение потребности в обучении государственных и муниципальных служащих по программам повышения квалификации в сфере информационных технологий;

- увеличение доли дистантных программ профессионального развития гражданских служащих, в том числе предоставляемых в рамках Единой информационной системы государственной гражданской службы;
- увеличение числа программ, реализуемых в рамках государственного задания, доводимого до АУ ВО «Институт регионального законодательства»;
- увеличение доли практических занятий в рамках программ дополнительного профессионального образования (в отдельных конкурсных предложениях участников открытого конкурса, проводимого в 2018 году – до 75 % от общего объема часов программы).

В ближайшей перспективе ожидается изменение соотношения лиц, получающих дополнительное профессиональное образование, и лиц, прошедших иные мероприятия по профессиональному развитию. Проведение иных мероприятий по профессиональному развитию, как правило, требует меньших организационных и финансовых ресурсов при сопоставимой эффективности с дополнительным профессиональным образованием.

В 2018 году помимо повышения квалификации и дополнительного профессионального образования в иных мероприятиях по профессиональному развитию, организованных государственными органами Воронежской области, приняли участие 483 человека.

5.2. Повышение бюджетной эффективности региона

Обеспечение долгосрочной сбалансированности и устойчивости бюджета Воронежской области является важнейшей предпосылкой сохранения макроэкономической стабильности, которая, в свою очередь, создает базовые условия для экономического роста, улучшения инвестиционного климата, диверсификации и повышения конкурентоспособности субъектов экономической деятельности, основанной на инновационном развитии, создания рабочих мест, требующих высококвалифицированных кадров, роста реальной заработной платы в экономике.

В 2018 году доходы консолидированного бюджета области составили 135,8 млрд рублей. Расходы бюджета за этот же период составили 123,6 млрд рублей. Доходы областного бюджета за отчетный период составили 113,1 млрд рублей, расходы – 102,1 млрд рублей.

Наращивание объемов производства, а также реализация региональной политики по привлечению инвестиций, оказанию государственной поддержки сельхозтоваропроизводителям, малому и среднему бизнесу, позволили обеспечить ежегодный прирост собственных доходов.

Динамика поступления собственных доходов консолидированного, областного и местных бюджетов за 2017-2018 годы представлена в таблице 7.

Таблица 7

Поступление собственных доходов консолидированного, областного и местных бюджетов за 2017-2018 годы (млн рублей)

	Консолидированный бюджет	Областной бюджет	Местные бюджеты
2017 год	88 773	68 372	20 417
2018 год	104 536	82 127	22 416
Рост к 2017 г., в %	117,8	120,1	109,8
Рост к 2017 г., в абс. выражении	15 763	13 755	1 999

Налоговые и неналоговые доходы консолидированного бюджета Воронежской области в 2018 году по сравнению с 2017 годом выросли на 17,8 % (или на 15,8 млрд рублей).

По объему налоговых и неналоговых доходов Воронежская область находится на 24-м месте среди 85 регионов России. По темпу роста налоговых и неналоговых доходов на 17-м месте.

Таблица 8

Структура налоговых и неналоговых доходов консолидированного бюджета Воронежской области в 2017-2018 годах

	2017 год		2018 год	
	Сумма, млн руб.	Уд.вес, %	Сумма, млн руб.	Уд.вес, %
ВСЕГО налоговые и неналоговые доходы	88 773	100	104 536	100
Налог на прибыль организаций	19 474	21,9	24 738	23,7

Налог на доходы физических лиц	31 184	35,1	35 401	33,9
Акцизы	8 381	9,4	8 837	8,4
Налоги на совокупный доход	5 800	6,5	6 753	6,5
Налог на имущество организаций	9 471	10,7	13 079	12,5
Остальные налоговые налоги	7 031	8,0	7 745	7,4
Неналоговые доходы	7 432	8,4	7 983	7,6

Основными доходными источниками в 2018 году остаются налог на доходы физических лиц – 33,9 % (35,4 млрд рублей), налог на прибыль организаций – 23,7 % (24,7 млрд рублей) и налог на имущество организаций – 12,5 % (13,1 млрд рублей).

Таблица 9

Динамика налоговых и неналоговых доходов консолидированного бюджета Воронежской области в 2017-2018 годах

	2017 год млн руб.	2018 год млн руб.	рост (снижение) 2018 года к 2017 году	
			млн руб.	в %
ВСЕГО налоговые и неналоговые доходы	88 773	104 536	15 763,0	117,8
Налог на прибыль организаций	19 474	24 738	5 264,0	127,0
Налог на доходы физических лиц	31 184	35 401	4 217,0	113,5
Акцизы	8 381	8 837	456,0	105,4
Налоги на совокупный доход	5 800	6 753	953,0	116,4
Налог на имущество организаций	9 471	13 079	3 608,0	138,1
Остальные налоговые налоги	7 031	7 745	714,0	110,2
Неналоговые доходы	7 432	7 983	551,0	107,4

Источник: данные отчета об исполнении консолидированного бюджета и бюджета территориального государственного внебюджетного фонда Воронежской области

Практически по всем налоговым источникам в 2018 году обеспечен прирост к уровню 2017 года. Наибольший прирост сложился:

- по налогу на имущество организаций на 38,1 % (3,6 млрд рублей) в основном в результате ввода в промышленную эксплуатацию нового энергоблока на Нововоронежской АЭС-2. Кроме того, на рост налога повлияла отмена на федеральном уровне льгот по налогу на движимое имущество, принятому на учет после 1 января 2013 года;

- по налогу на прибыль организаций – на 27,0 % (5,3 млрд рублей) в результате улучшения финансового состояния организаций и за счет ввода нового энергоблока на Новоронежской АЭС-2;

- по налогу на доходы физических лиц на 13,5 % (4,2 млрд рублей) в результате увеличения заработной платы отдельным категориям работников социальной сферы и увеличения с 1 мая 2018 года минимального размера оплаты труда.

Стабильное исполнение бюджета в 2018 году обеспечено не только за счет развития экономики региона, но и благодаря проведению правительством области совместной работы по мобилизации доходов с органами местного самоуправления и Федеральной налоговой службой России по Воронежской области. В ближайшей перспективе в регионе будет продолжена реализация плана мероприятий, направленного на увеличение доходов бюджета, который включает:

- повышение эффективности налогового администрирования;
- проведение работы по сокращению недоимки;
- легализацию «теневой» заработной платы;
- осуществление мер по постановке на учет объектов недвижимого имущества, не поставленного на налоговый учет;
- повышение эффективности использования государственного и муниципального имущества.

Расходы консолидированного бюджета составили 123,6 млрд руб., из которых наиболее значимы расходы на образование – 35,4 млрд рублей, что составило 28,6 % к общей сумме расходов; на здравоохранение (без обязательного платежа на неработающее население) – 10,2 млрд рублей (8,3 %); на социальную политику – 25,8 млрд рублей (20,9 %). В целом расходы на финансирование социально-культурной сферы составляют 63,3 % от общего объема бюджетных расходов. На поддержку сельского хозяйства расходы составили 10,4 млрд рублей, на дорожную деятельность – 9,9 млрд рублей.

По итогам 2018 года консолидированный бюджет Воронежской области исполнен с профицитом 12,2 млрд рублей.

Существенный рост расходов областного бюджета в последние годы обусловлен увеличением социальных обязательств, в том числе связанных с реализацией Указов Президента Российской Федерации, направленных на повышение оплаты труда отдельных категорий работников бюджетной сферы.

Министерством финансов Российской Федерации ежегодно проводится оценка качества управления региональными финансами субъектов Российской Федерации.

Федерации. По результатам проведенной Министерством финансов Российской Федерации оценки качества региональными финансами по итогам 2017 года Воронежской области присвоена I (высокая) степень качества управления региональными финансами (регионов с высокой оценкой 27 из 85).

Также Минфином России отмечена накопленная в регионе лучшая практика организации бюджетного процесса, которая может быть использована для внедрения в других субъектах Российской Федерации.

В целях обеспечения прозрачности областного бюджета и повышения степени общественного участия в бюджетном процессе ежегодно проводятся публичные слушания по проектам законов об исполнении бюджета и о бюджете на очередной финансовый год и плановый период, в которых могут принять участие все заинтересованные жители области. Результаты публичных слушаний доводятся до сведения жителей области через средства массовой информации.

Для дальнейшего повышения публичности информации об управлении государственными финансами, состоянии и тенденциях, динамики основных показателей бюджета области, направлениях использования бюджетных ассигнований, начиная с 2013 года разрабатывается и публикуется брошюра «Бюджет для граждан».

Для обеспечения цифровизации общественных финансов и развития системы управления общественными финансами «Электронный бюджет» с 1 января 2018 года финансовым органом области размещается на Едином портале бюджетной системы перечень информации по 85 блокам сведений. С 2020 года будет проводиться экспертиза информации, размещаемой финорганами муниципальных образований.

Еще одной не менее важной задачей являлась финансовая поддержка муниципальных образований области в целях обеспечения устойчивости и сбалансированности их бюджетов.

В 2018 году предоставлена финансовая помощь местным бюджетам на общее покрытие и финансирование социально значимых расходов в сумме 2,4 млрд рублей.

В целом общий объем межбюджетных трансфертов бюджетам муниципальных образований из областного бюджета в отчетном году составил 34,9 млрд рублей – более трети всех расходов областного бюджета в 2018 году.

Кроме того, для обеспечения бесперебойного финансирования социально значимых расходов местных бюджетов, а также достижения целевых показателей «дорожных карт» по реализации «майских» указов Президента

России, в конце отчетного года была предоставлена дополнительная финансовая помощь всем дотационным муниципалитетам в общем объеме 244,3 млн рублей.

Следует отметить, что выстроенная в Воронежской области система межбюджетного регулирования балансирует местные бюджеты, включая поселения. При формировании областного бюджета на 2019 год и на плановый период 2020 и 2021 годов были обчислены все 479 местных бюджетов в соответствии с формализованными методиками. Все социально значимые расходы определены как защищенные статьи.

В результате применяемого на территории области межбюджетного регулирования удалось сгладить диспропорции в уровне бюджетных возможностей местных бюджетов, сократив разрыв в уровне бюджетной обеспеченности муниципалитетов с 4,4 раза в 2012 году до 2,2 раза в 2019 году.

Помимо этого, в прошлом году муниципалитетам оказана поддержка в виде бюджетных кредитов на сумму 525,9 млн рублей.

При этом в целях оздоровления муниципальных финансов была реструктурирована задолженность муниципалитетов по бюджетным кредитам прошлых лет на условиях ее списания в объеме 602,3 млн рублей и предоставления отсрочки исполнения обязательств до 2021 года на сумму 21,1 млн рублей.

Объем муниципального долга сложился в размере 7,2 млрд рублей, долговая нагрузка – 41,4 %, что ниже уровня 2016 года на 21,1 процентных пункта.

Все это способствует реализации органами местного самоуправления полномочий по решению вопросов местного значения, обеспечению равного доступа населения к получению муниципальных услуг на всей территории Воронежской области вне зависимости от удаленности от областного центра.

Воронежская область сохраняет статус региона с умеренной долговой нагрузкой. При этом за последние три года определилась явная тенденция ее снижения.

По итогам исполнения 2018 года объем государственного долга сложился в размере 31,0 млрд рублей или 37,7 % от суммы налоговых и неналоговых доходов областного бюджета за 2018 год. По отношению к 2017 году снижение уровня долговой нагрузки достигло 11 процентных пунктов.

Основной целью долговой политики региона является минимизация расходов на обслуживание долговых обязательств. В целях экономии этих расходов постоянно проводится работа по рефинансированию банковских кредитов под более низкие процентные ставки, а также использованию краткосрочных бюджетных кредитов, получаемых в Управлении Федерального

казначейства под процентную ставку 0,1 % годовых, на замещение банковских кредитов в течение финансового года.

В 2018 году сокращены расходы на обслуживание долговых обязательств на 1,853 млрд рублей или на 70 % от первоначального плана.

5.4. Финансово-банковский сектор

Банковский сектор Воронежской области представлен 56 кредитными организациями. В целом в 2018 году действовало 606 подразделений кредитных организаций, в том числе 1 банк, зарегистрированный на территории региона, 11 филиалов банков других регионов, 102 операционных офиса кредитных организаций других регионов, 31 кредитно-кассовый офис банков других регионов, 6 представительств кредитных организаций других регионов, филиал инорегиональной небанковской кредитной организации.

Общее количество пунктов банковского обслуживания на территории региона за 2018 год уменьшилось на 24 единицы или на 3,8 %. В общем числе пунктов банковского обслуживания сеть Центрально-Черноземного банка ПАО Сбербанк составляла 66,2 % (в г. Воронеже – 31,7 %, в районах области – 83,2 %). Особенностью банковского сектора Воронежской области продолжает оставаться высокий уровень концентрации банковского капитала: преобладающая доля банков с государственным участием (Сбербанк, ВТБ, ВТБ24, Газпромбанк, Россельхозбанк) на большинстве сегментов финансового рынка и одновременно минимальный уровень присутствия местной кредитной организации (зарегистрированной на территории Воронежской области).

Сумма средств, привлеченных российскими банками от клиентов Воронежской области, на 1 января 2019 года составила 489,3 млрд рублей, увеличившись по сравнению с началом 2018 года на 11,2 %.

Задолженность по банковским кредитам заемщиков Воронежской области по состоянию на 1 января 2019 года составила 592,2 млрд рублей. За 2018 год ее объем увеличился на 36,6 %.

Величина просроченной задолженности на 1 января 2019 года составила 5 % в общей сумме выданных кредитов (на начало 2018 г. – 8,2 %, в целом по России – 6,1 %) и сократилась относительно начала 2018 года на 17,3 % (в целом по России – на 0,8 %).

В общей сумме кредитов, предоставленных населению области, на 1 января 2019 года 44,3 % составила задолженность по кредитам на приобретение жилья, в том числе 44,2 % – задолженность по ипотечным кредитам. По сравнению с началом 2018 года объем кредитов на приобретение жилья, в том числе объем предоставленных ипотечных кредитов, увеличился соответственно на 24,3 и 24,6 %. Средневзвешенные ставки по предоставлению жилищных кредитов, в том числе ипотечных, составили за 2018 год по 9,5 % годовых (за 2017 г. – по 10,6 %).

По состоянию на 1 января 2019 года Воронежская область занимала 3-е место в ЦФО по объему предоставленных кредитов (после г. Москвы и Московской области).

5.5. Контрактная система в сфере закупок

С целью своевременного обеспечения потребностей государственных заказчиков области обеспечена организация и проведение закупок на конкурентной основе (конкурсы и аукционы).

В 2018 году сложившаяся в Воронежской области система закупок по Федеральному закону № 44-ФЗ своевременно обеспечивает потребности порядка 454 государственных заказчиков на сумму свыше 27,7 млрд рублей.

По результатам проведения конкурентных закупок в 2018 году экономия бюджетных средств составила порядка 1 млрд рублей. При этом в среднем коэффициент участия в одной закупке сформировался на уровне 3,21 ед., что соизмеримо с уровнем предыдущих периодов.

В 2018 году было объявлено 1443 закупки на общую сумму свыше 840 млн руб., что на 9,32 % превышает значение 2017 года. По итогам проведения таких закупок получена дополнительная экономия средств в размере 57,6 млн руб. или 7,46 % от начальной (максимальной) цены договора.

В рамках совершенствования системы закупок Воронежской области реализованы следующие мероприятия:

1. Внедрена региональная информационная система в сфере закупок «WEB-Торги-КС», которая включает все необходимые функциональные модули для эффективного осуществления закупочного процесса, а также обеспечивает проведение финансового контроля закупочной деятельности заказчиков.

2. Разработаны и реализованы мероприятия по расширению доступа участия в закупочном процессе области субъектов малого предпринимательства и региональных производителей продукции. В целом результатами проделанной работы стало вовлечение в закупочный процесс области 55 производителей региона. При этом 32 организации заключили государственные (муниципальные) контракты на общую сумму порядка 40,0 млн руб.

3. Внедрена система оценки эффективности закупочной деятельности государственных заказчиков Воронежской области, позволяющая выявлять проблемные вопросы, определять лидеров в сфере закупок региона, способствующая формированию мер стимулирования и дополнительного административного воздействия на государственных заказчиков с невысокой эффективностью деятельности.

В 2018 году за эффективную систему управления закупками область отмечена лучшими практиками белой книги закупок, презентованной на Красноярском экономическом форуме Центром стратегических разработок. А также признана регионом-лидером по поддержке субъектов малого бизнеса в закупках Национальным рейтингом состояния инвестиционного климата в субъектах РФ.

РАЗДЕЛ 6. ЭФФЕКТИВНОЕ РАЗВИТИЕ ТУРИСТСКО-РЕКРЕАЦИОННОГО КОМПЛЕКСА, ОПИРАЮЩЕЕСЯ НА СОХРАНЕНИЕ КУЛЬТУРНОГО НАСЛЕДИЯ, ПРИРОДНЫЕ РЕСУРСЫ И ПОТЕНЦИАЛ СОЦИАЛЬНОЙ СФЕРЫ ОБЛАСТИ

6.1. Развитие культуры и туризма

Стратегической целью в сфере культуры Воронежской области является формирование многообразной и полноценной культурной жизни населения, а также развитие туризма для приобщения граждан к культурному и природному наследию. Деятельность отрасли в 2018 году осуществлялась в соответствии с целями и задачами, установленными Стратегией государственной культурной политики до 2030 года, Указами Президента Российской Федерации, региональными и отраслевыми документами и была направлена на создание условий для реализации творческого потенциала личности.

Наиболее значимые события в прошедшем году:

- решение задач оснащения материально-технической базы домов культуры в рамках проекта «Культура малой Родины» (по оценке Министерства культуры область вошла в пятерку лидеров);

- в 2018 году регион принял участие во всех федеральных проектах поддержки учреждений культуры - «Театры – детям», «Театры малых городов», «Поддержка кинозалов в населенных пунктах Российской Федерации»;

- на VII Санкт-Петербургском международном культурном форуме Воронеж предложен в качестве федеральной площадки для проведения конкурса детских духовых оркестров страны в мае 2019 года;

- I место в России по рейтингу информационной активности в сфере культуры (два года подряд регион занимает лидирующее место и опережает в 2 раза показатели по Москве и Московской области);

- музей-заповедник «Дивногорье» вошел в ТОП-30 из 1600 музеев России по итогам конкурса «Мой любимый музей» Портала «Культура.РФ»;

- VI межрегиональный фестиваль «Песни над Доном» (Верхнемамонский район) по оценке Минкультуры вошел в ТОП-10 наиболее значимых событий культуры в РФ.

При поддержке правительства Воронежской области осуществляются крупномасштабные культурные проекты: мероприятия Московского Пасхального фестиваля, имиджевый проект международного масштаба – Международный Платоновский фестиваль искусств, фестиваль артистов балета – «Воронежские звезды мирового балета», летний театральный фестиваль «Рамень-Опера», фестивали академической музыки – «Воронежская камерата», «Воронежские имена».

Фонды областных и муниципальных музеев в 2018 году пополнились на 5 587 музейных предметов и насчитывают 586 772 единиц. Увеличилась и посещаемость музеев – посетило 679,3 тыс. человек, что на 14,6 тыс. человек больше уровня 2017 года.

Сеть общедоступных библиотек Воронежской области по итогам 2018 года насчитывает 797 единиц: 4 областные библиотеки и 793 – муниципальные. Отмечается положительная динамика в комплектовании книжных фондов общедоступных библиотек – увеличение на 48,7 тыс. экз. новых изданий. Всего на комплектование в 2018 году было израсходовано – 18,7 млн руб.

Ключевым направлением развития библиотечно-информационного пространства на современном этапе является внедрение информационных технологий. Доступ в Интернет имеют 389 библиотек или 48,8 %.

В 2018 году проведен ремонт 33 объектов и ведется новое строительство 4 объектов культурно-досуговых учреждений в 23 муниципальных образованиях (общий объем финансирования из федерального и областного бюджетов около 400 млн руб., что выше в 3,4 раза уровня 2017 года).

Реализовано 22 разножанровых проекта, в которых приняли участие более 600 любительских коллективов, исполнителей и мастеров. Состоялось 55 фестивалей народного творчества международного, всероссийского и межрегионального уровня, которые посетило более 80 тыс. человек, что на 9 % превышает показатель 2017 года. Среди них: всероссийские фестивали – «На родине М.Е. Пятницкого», фестиваль фольклора и ремёсел «Русь песенная, Русь мастеровая»; областные проекты – VI областной фестиваль-конкурс детского художественного творчества «Адрес детства – Воронежский край», областной фестиваль «Воронеж многонациональный» и областной конкурс хоров ветеранов Воронежской области «С песней по жизни».

Кинообслуживание населения в 2018 году осуществляли 24 муниципальных киноучреждения. Успешно реализовано 7 всероссийских кинопроектов и 17 областных тематических социальных киноакций. По линии Фонда кино оснащено 2 кинозала (Ольховатский и Таловский муниципальные районы).

Туризм

Целью развития туристской сферы в Воронежской области является предоставление качественного регионального турпродукта потребителям на внутреннем и международном рынках, развитие и эффективное использование туристской инфраструктуры, увеличение туристического потока в регион и объема налогов, поступающих в бюджеты всех уровней.

В 2018 году Воронежская область заняла 3 место из 83 регионов России, войдя в Золотую Лигу «Лучшие из лучших» Национального рейтинга развития событийного туризма, а также 27 место в Национальном туристическом рейтинге, улучшив результат на три позиции по сравнению с 2017 годом (30 место).

По исследованию центра информационных коммуникаций «Рейтинг» и журнала о внутреннем и въездном туризме «Отдых в России» Воронежская область заняла 4 место в Национальном рейтинге туристических брендов (ТОП-100).

В Воронежской области зарегистрировано 14 туроператоров, в регионе действует 253 турагентства. Функционируют 253 коллективных средств размещения (гостиницы, хостелы, санатории, базы отдыха), в которых имеется 8 908 номеров.

В 2018 году осуществлялась активная работа по продвижению туристского потенциала региона. Было обеспечено участие Воронежской области в 7 крупных региональных и международных выставочно-ярмарочных мероприятиях в России и за рубежом. Обеспечено участие 34 туристических компаний из 12 регионов России в 6 информационно-ознакомительных турах по Воронежской области с участием журналистов и блогеров с последующим освещением информации о туристических объектах и маршрута региона в СМИ и социальных сетях.

По итогам 2018 года увеличилось на 14 % количество туристических компаний, реализующих турпродукт Воронежской области.

Обеспечено издание и распространение на международных туристских выставках, в гостиницах и аэропорту г. Воронеж и на крупных деловых мероприятиях 8700 единиц рекламно-информационной продукции с целью обеспечения роста туристической привлекательности региона.

В Событийный календарь Воронежской области 2018 года были включены 131 разнообразное потенциально привлекательное для гостей области мероприятие (праздники, фестивали, выставки – культурные, экологические, творческие и деловые мероприятия областного и всероссийского уровня). Посетителями этих мероприятий стали более 1,5 миллиона человек.

Продолжается обеспечение поддержки проектов в сфере сельского туризма и по приоритетным направлениям туристской деятельности в сфере внутреннего и въездного туризма. Проведены грантовые конкурсы, по итогам которых оказана поддержка 5 проектам в сфере сельского туризма и 4 проектам некоммерческим организациям. Ожидаемый результат: прирост количества посещений объектов на 17 %, создание не менее 15 новых рабочих мест, рост охвата целевой аудитории информацией о туристическом потенциале региона.

В 2018 году подписаны 4 соглашения в сфере межрегионального взаимодействия, которые способствуют продвижению региона на российском и международном туристских рынках, увеличению доли туризма в экономике региона.

Продолжена работа по реализации проекта «Создание туристско-рекреационного кластера «Рамонь». В настоящий момент формируется

концепция проекта. Кластер будет создаваться на базе Дворцового комплекса Ольденбургских, ТРК Сити-парк «Град» и Центрального парка культуры и отдыха (бывший «Динамо»). Эти популярные и известные объекты города и области объединены Большой Воронежской экологической тропой, протяженность которой свыше 60 километров. Она проходит по особо охраняемым природным территориям, включая в себя большое количество природных и ценнейших археологических памятников.

С 2019 года в области будет реализовываться в рамках национального проекта «Международная кооперация и экспорт» федеральный проект «Экспорт услуг». Целью проекта является обеспечение роста объема экспорта туристских услуг в размере не менее 10 % в год. Основная задача проекта: продвижение Воронежской области на внешнем туристическом рынке как привлекательного туристического объекта.

Культурное наследие

В Воронежской области расположено 4856 объектов культурного наследия, из них 2731 объект включен в единый государственный реестр

В 2018 году в сфере государственной охраны объектов культурного наследия:

- разработаны и утверждены предметы охраны в отношении 62 объектов культурного наследия;
- утверждены и направлены собственникам (пользователям) объектов культурного наследия 60 охранных обязательств;
- разработаны и утверждены границы территорий для 64 объектов культурного наследия;
- утверждены зоны охраны в отношении 17 объектов культурного наследия.

В соответствии с требованиями действующего законодательства в оперативном порядке осуществляется работа по включению объектов, обладающих признаками объектов культурного наследия в перечень выявленных объектов культурного наследия, за 2018 год включено 50 объектов архитектуры и археологии.

6.2. Окружающая среда и природопользование

В сфере водных отношений.

За счет средств бюджета с 2018 года проводятся работы по установлению границ водоохранных зон и прибрежных защитных полос 17 рек общей протяженностью 3241 км в пределах Воронежской области.

Проводится капитальный ремонт 5-ти аварийных гидротехнических сооружений, расположенных на территории Таловского, Эртильского и Воробьевского районов. Ремонт гидроузлов понизит риск возникновения чрезвычайных ситуаций, и позволит в дальнейшем эксплуатировать гидротехнические сооружения в безаварийном режиме.

С целью ликвидации негативного воздействия вод на участке длиной 2100 м и прекращения развития процессов затопления и заболачивания прибрежной территории на площади 40,27 га в 2018 году продолжены работы по расчистке Воронежского водохранилища в районе Петровской набережной.

Еще одно ключевое мероприятие в области водных отношений, к реализации которого приступили в 2018 году, это разработка проектной документации, направленной на восстановление и экологическую реабилитацию 54 км р. Воронеж в границах Воронежской области. Непосредственно к работам по экологической реабилитации планируется приступить в 2021 году, на эти цели будут привлечены средства Национального проекта «Экология».

В сфере обращения с отходами.

В 2018 году на эти цели из федерального бюджета было выделено 79,361 млн рублей, за счет которых создано три мусоросортировочных комплекса (далее – МСК):

- в Борисоглебском городском округе мощность 50 тыс.тонн/год;
- в Павловском муниципальном районе мощность 25 тыс.тонн/год;
- в Россошанском муниципальном районе мощность 70 тыс.тонн/год.

В 2018 году за счет средств областного бюджета разработана проектная документация на строительство мусоросортировочного комплекса на территории Бобровского муниципального района. Строительство планируется в 2020 году на средства федерального бюджета.

В рамках разработки региональной составляющей Национального проекта «Экология» подготовлены предложения по включению в федеральный проект «Чистая страна» мероприятий по рекультивации 24 несанкционированных свалок на территории региона, в федеральный проект «Формирование комплексной системы обращения с ТКО» мероприятий по созданию 16 мусоросортировочных комплексов.

В сфере организации и функционирования особо охраняемых природных территорий

В рамках осуществления государственного управления в сфере организации и функционирования особо охраняемых природных территорий (далее – ООПТ) в 2018 году были созданы государственный природный заказник областного значения «Яр Рассыпной» в Калачеевском районе и памятник природы областного значения «Озеро Круглое», располагающийся на территории Рамонского, Семилукского районов и города Воронежа.

В целях исполнения требований Федерального закона «Об особо охраняемых природных территориях» утверждены границы всех существующих ООПТ областного значения. На кадастровый учет поставлены сведения о границах 155 ООПТ, что составляет 75 % от всех ООПТ областного значения. Оставшиеся 49 будут поставлены на кадастровый учет в 2019 году.

В сфере экологического просвещения

В 2018 году организованы и проведены областной экологический фестиваль «Экоград», «Общероссийские Дни защиты от экологической опасности», акции «Час Земли», «Чистый берег».

Отдельно необходимо отметить международную выставку-ярмарку «Город-Сад», которую в прошлом году посетило порядка 220 000 человек и Международную научно-практическую конференцию по зеленой инфраструктуре городской среды. Конференция привлекла внимание более 250 слушателей из 20 субъектов Российской Федерации. Спикерами на конференции стали представители 9 государств, в том числе Великобритании, Италии, США, Канады, Испании, Турции, Японии, Республики Беларусь.

Лесное хозяйство

Основными направлениями развития лесного хозяйства региона в 2018 году являлись: повышение эффективности использования, охраны, защиты и воспроизводства лесов; увеличение поступления платы в бюджетную систему Российской Федерации от использования лесов.

Одним из приоритетных направлений деятельности в лесном хозяйстве области в настоящее время является улучшение санитарного состояния лесов. С 2015 года, реализуется «дорожная карта» реализации санитарно-оздоровительных мероприятий. За время реализации проекта очистка лесов от валежника и сухостойной древесины проведена на площади 16,8 тыс. га, что в 1,9 раза больше площади соответствующего предшествующего периода.

В 2018 году мероприятия по расчистке и ликвидации горельников 2010 года проведены на площади 1,6 тыс. га. В текущем году мероприятия продолжатся на площади 148,6 га в пригородной черте г. Воронежа и г. Нововоронежа. Лесовосстановительные мероприятия в 2018 году проведены на площади 1,5 тыс. га.

Эффективное обеспечение сохранности лесов Воронежской области выражается в надлежащей организации мероприятий по предупреждению возникновения и распространения лесных пожаров, оперативном тушении лесных пожаров и своевременном выполнении комплекса лесозащитных мероприятий.

Выполнение мероприятий осуществляет СГБУ ВО «Воронежский лесопожарный центр» в рамках государственного задания.

СГБУ ВО «Воронежский лесопожарный центр» в 2018 году обеспечил выполнение плановых мероприятий по противопожарному обустройству лесов в запланированных объемах:

- обустройство, эксплуатация лесных дорог, предназначенных для охраны лесов от пожаров – 28,8 км;
- устройство противопожарных минерализованных полос – 582 км;
- прочистка и обновление противопожарных минерализованных полос – 11844,1 км;
- благоустройство зон отдыха граждан, пребывающих в лесах – 107 шт.;
- прокладка противопожарных разрывов – 5 км;
- установка и размещение стендов и других знаков и указателей, содержащих информацию о мерах пожарной безопасности в лесах – 286 шт.;
- установка шлагбаумов, устройство преград, обеспечивающих ограничение пребывания граждан в лесах в целях обеспечения пожарной безопасности – 255 шт.;
- устройство подъездов к источникам противопожарного водоснабжения – 17 шт.;
- организация системы обнаружения и учета лесных пожаров, системы наблюдения за их развитием с использованием наземных, авиационных или космических средств – 464,8 тыс. га.

В 2018 году на мероприятия по предупреждению возникновения и распространения лесных пожаров было израсходовано более 90,0 млн рублей бюджетных средств. За счет собственных средств приобретено 2 автомобиля, пожарное и лесохозяйственное оборудование на сумму более 5,8 млн рублей.

6.3. Обеспечение безопасности населения и объектов на территории области

Для достижения стратегических целей в сфере обеспечения безопасности населения и объектов на территории области в 2018 году реализован ряд организационных и практических мероприятий, направленных на предупреждение роста преступных посягательств, выявление и раскрытие преступлений, борьбу с организованной преступностью, посягательствами в сфере экономики и незаконного оборота наркотиков, предупреждение преступлений, совершенных в общественных местах и на улицах, существенно влияющих на криминогенную обстановку в Воронежской области. Прделана значительная работа по обеспечению правопорядка и общественной безопасности, защите конституционных прав и законных интересов граждан от преступных посягательств.

В 2018 году количество зарегистрированных преступлений снизилось на 10 % и составило 29 308 преступных посягательств, что обусловлено эффективностью проводимой органами внутренних дел работы, направленной на предупреждение и пресечение правонарушений, охрану общественного порядка и обеспечение общественной безопасности.

В результате предпринятых мер по итогам 2018 года на 3,7 % (с 8420 до 8105) сократилось количество преступлений, совершенных лицами, ранее совершавшими преступления, на 8,6 % (с 622 до 568) – несовершеннолетними или с их участием, на 9,8 % (с 5051 до 4554) – в состоянии алкогольного опьянения.

Значительно снизилось число зарегистрированных корыстно-насильственных преступлений, в т.ч. на 28,1 % (с 174 до 125) разбойных нападений, на 15,0 % (с 850 до 722) грабежей.

Сократилось количество зарегистрированных преступлений, совершенных на бытовой почве (-11,9 %, с 876 до 771), в т.ч. тяжких и особо тяжких (-39,7 %, со 166 до 100).

Уменьшилось количество преступлений, совершенных на улицах (-20,5 %, с 9863 до 7840), в том числе в г. Воронеже (-22,5 %, с 5730 до 4416). В структуре уличной преступности уменьшилось число причинений тяжкого вреда здоровью (-5,1 %, 74), грабежей (-25,6 %, 305), краж чужого имущества (-25,8 %, 3596), разбоев (-22,2 %, 56), краж и неправомерных завладений транспортными средствами (-24,9 %, 404), хулиганств (-35,2 %, 11).

В 2018 году на территории Воронежской области проведено 3479 (-7,9 %, 3778) мероприятий с массовым участием граждан, из них: общественно-политических – 548 (на уровне 2017 года); культурно-массовых – 2670 (-5,6 %, 2827); спортивных – 157 (-37,2 %, 250).

В Воронежской области на протяжении последних лет удельный вес лиц, ранее совершавших уголовно наказуемые деяния, неуклонно растет (2015 год – 57,1 %, 2016 год – 58,2 %, 2017 год – 59,7 %, 2018 год – 60,1 %). Трудовая незанятость ранее судимых лиц, в том числе освободившихся из мест лишения свободы, недостаточная помощь со стороны служб социальной поддержки населения, являются факторами, приводящими к повторному совершению преступных деяний.

В 2018 году во взаимодействии с заинтересованными ведомствами реализован комплекс организационных и практических мер, направленных на противодействие преступным посягательствам, совершаемым несовершеннолетними, профилактику безнадзорности и правонарушений несовершеннолетних.

Вопросы межведомственного взаимодействия в профилактике безнадзорности и правонарушений, защиты прав и законных интересов несовершеннолетних, семейного неблагополучия, алкоголизма и наркомании, групповой и повторной преступности, а также повышения эффективности мер в указанном направлении неоднократно рассматривались на заседаниях Комиссии по делам несовершеннолетних и защите их прав правительства Воронежской области, антинаркотической комиссии Воронежской области, межведомственной комиссии по противодействию экстремизму в молодежной среде и иных совещаниях.

Обеспечено проведение межведомственных комплексных профилактических операций и акций («Дети-Алкоголь», «Сообща, где торгуют смертью!», «Дети России - 2018», «Твой выбор», «Семья», «Призывник», «Подросток», «Каникулы», «Здоровье», «Школа»), областного турнира по футболу среди дворовых команд «Двор без наркотиков», межрайонного антинаркотического форума «Угроза наркотизации общества. Пути решения проблемы», регионального этапа Всероссийского конкурса социальной рекламы антинаркотической направленности и пропаганды здорового образа жизни «Спасем жизнь вместе».

В ходе указанных и иных мероприятий выявлено около 1,5 тысяч несовершеннолетних за потребление спиртосодержащей и иной продукции. К административной ответственности за вовлечение несовершеннолетнего в

употребление спиртных напитков или одурманивающих веществ к административной ответственности привлечено 245 лиц, за продажу несовершеннолетнему алкогольной продукции – 391 лицо.

По итогам 2018 года на территории области наблюдается снижение криминальной активности среди несовершеннолетних (-8,6 %, с 622 до 568). Удельный вес преступлений, совершенных несовершеннолетними или с их участием, сократился на 0,2 (с 4,4 до 4,2). Уменьшилось число преступлений, совершенных несовершеннолетними в составе групп (-10,5 %, с 248 до 222), в состоянии алкогольного (-20,8 %, с 77 до 61) и наркотического (-50,0%, с 6 до 3) опьянения.

ЗАКЛЮЧЕНИЕ

Результаты реализации Стратегии-2020 по итогам 2018 года позволяют сделать вывод об эффективности и результативности деятельности правительства Воронежской области, направленной на достижение генеральной стратегической цели – формирование благоприятной среды для жизни и деятельности человека и развития предпринимательства.

Макроэкономическая ситуация в 2018 году в экономике Российской Федерации складывалась под влиянием внешних условий, связанных со снижением цен на товары российского экспорта и изменением структуры платежного баланса страны, действием экономических санкций и контрсанкций, сохранением тенденции к снижению инвестиционной активности и оттока капитала.

За последние девять лет область вошла в число наиболее динамично развивающихся регионов России. В сопоставимой оценке рост ВРП к уровню 2009 года составил 142,1 % (по РФ – 114,9 %). При этом важно, что существенный вклад в обеспечение устойчивых темпов экономического роста внесли все базовые отрасли области: промышленность, сельское хозяйство, строительство и торговля, о чем свидетельствуют данные, представленные в таблице 9.

Таблица 9

Динамика основных показателей социально-экономического развития
Воронежской области в сравнении с Российской Федерацией

Показатели	2009	2010	2011	2012	2013	2014	2015	2016	2017	2018	Рост за 9 лет (к уровню 2009 года)	
	год	год	год	год	год	год	год	год	год	год	ВО	РФ
ВРП	96,3	101,2	111,4	109,3	102,2	105,9	100,5	101,4	102,5	102,0	142,1	114,9
Промышлен- ное производ- ство	99,4	106,6	110,1	129,7	106,1	108	103,5	108,1	106,7	105,5	219,7	120,8
Сельское хозяйство	100,1	72,9	166,9	104,7	109,2	101,1	100,9	103,7	102,9	102,3	154,9	124,4
Строительст- во	100,5	124,1	107,2	118,4	105,1	104,1	96,9	93,8	82,9	95,5	124,0	90,9
Инвестиции	99,8	125,3	112,3	112,6	113,7	106,7	100,7	100,1	96,5	88,9	166,2	99,3
Розничный товарооборот	98,2	109,6	112,8	119	106,8	107,2	93,2	97,2	102,8	104,3	163,6	109,6
Платные услуги	102,7	114,6	106,1	107	105,1	101,8	101,1	102,6	100,4	100,3	145,3	110,3
Реальные рас- полагаемые доходы населения	99	109,2	105,8	113,5	108	106,6	102,1	92,5	95,9	100,4	137,3	106,0

Показатели	2009 год	2010 год	2011 год	2012 год	2013 год	2014 год	2015 год	2016 год	2017 год	2018 год	Рост за 9 лет (к уровню 2009 года)	
											ВО	РФ
Номинальная заработная плата	111,3	112,1	112	121,7	111,7	110	103,6	107,4	103,6	110,8	240,6	224,1
Уровень бедности, в % к общей численности населения*	20,1	18,4	17,2	10,3	9,2	9,0	9,2	9,4	9,4	8,9	сниж. в 2,2 раза	+ 0,3 п.п.
Производи- тельность труда	98,2	101,7	111,4	109,1	102,4	106,3	101	101,4	102,1	102,1	143,6	109,0

Источник: данные Федеральной службы государственной статистики

* большее значение показателя характеризует меньшую эффективность

Так, динамика промышленного производства за 2010-2018 годы составляет 219,7 % к уровню 2009 года и выше среднероссийского значения в 1,9 раза. В Российской Федерации за этот период рост промышленного производства в физическом исчислении составил 120,8 %. При этом непрерывный положительный тренд в промышленности наблюдается с 2010 года и практически все время с превышением общероссийских значений. По накопленной промышленной динамике за 2014-2018 годы регион занимает 16 место в рейтинге субъектов РФ, 6 место – в рейтинге субъектов ЦФО.

Создан Региональный фонд развития промышленности Воронежской области. В областном бюджете предусмотрены бюджетные ассигнования на финансирование его уставной деятельности по стимулированию региональной промышленности в форме льготных займов для предприятий: в 2019 году – 180 млн рублей, в 2020-2021 гг. – по 50 млн рублей. Заключено Соглашение о взаимодействии АУ «Региональный фонд развития промышленности Воронежской области» с ФГАУ «РФТР» – Фондом развития промышленности. Созданы необходимые условия для привлечения в регион средств федерального бюджета по программе «Совместные займы» (доля финансирования проектов со стороны ФГАУ «РФТР» определяется в размере до 70 % от общей суммы займа, предоставляемого фондами), начиная с 2019 года.

Объем финансирования государственной программы развития промышленности из областного бюджета в 2019 году составит 279,3 млн рублей и вырастет по сравнению с 2018 годом в 3,2 раза.

Сельское хозяйство области характеризуется устойчивым динамичным развитием. Воронежская область является одним из крупнейших аграрных регионов Российской Федерации. Важным фактором, стимулирующим

развитие аграрного сектора экономики, является государственная поддержка. Всего на поддержку отрасли в 2018 году выделено 12 млрд рублей (131,5 % к уровню 2017 года).

Благодаря системным мерам, принятым на региональном уровне, высокие результаты достигнуты не только по производственным, но и по экономическим показателям. Рост налоговых платежей от предприятий и организаций АПК к уровню 2017 года составил 109,3 процента. На каждый рубль выделенной предприятиям и организациям агропромышленного комплекса государственной поддержки, в бюджетную систему области поступило 1,22 рубля налоговых платежей. Прибыль сельскохозяйственных организаций к уровню 2017 года увеличилась в 1,5 раза и составила 16 млрд рублей.

Среднемесячная заработная плата в сельском хозяйстве (по полному кругу хозяйств) по итогам 2018 года в регионе составила 28,3 тыс. рублей (по России – 25,5 тыс. рублей).

Важным фактором, стимулирующим развитие аграрного сектора экономики, является государственная поддержка и эффективное ее использование. Всего на поддержку отрасли в 2018 году выделено 12 млрд рублей (131,5 % к 2017 году). По привлечению средств из федерального бюджета – 8,485 млрд рублей, область занимает 2-е место в рейтинге среди субъектов Российской Федерации. На обеспечение софинансирования из областного бюджета выделено 1,911 млрд рублей (3-е место в РФ и 1-е в ЦФО).

Одним из наиболее крупных и значимых секторов для экономики региона является строительный комплекс. По объему ввода общей площади жилья Воронежская область на протяжении последних 6 лет входит в двадцатку регионов РФ, обеспечивающих наибольший ежегодный прирост жилья, и в тройку лидеров ЦФО, уступая лишь Московской области и городу Москва.

Положительный вклад в развитие экономики внес также потребительский рынок, его доля в структуре валового регионального продукта составляет около 20 %. Динамика оборота розничной торговли после двух лет снижения с мая 2017 года переместилась в положительную зону. По итогам 2018 года объем оборота розничной торговли увеличился на 4,3 % к уровню 2017 года, объем платных услуг населению – на 0,3 % (в РФ – на 2,6 % и 2,5 % соответственно).

Реализация мероприятий по повышению инвестиционной привлекательности Воронежской области позволила за 9 последних лет (2009-2018 гг.) увеличить в 2,9 раза годовой объем инвестиций в Воронежской

области с 94,8 млрд рублей в 2009 году до 279,2 млрд рублей в 2018 году. Индекс физического объема инвестиций в основной капитал к уровню 2009 года составил 166,2 % (по РФ – 99,3 %).

Обеспечено выполнение плановых значений по показателям, характеризующим состояние рынка труда, рост численности высококвалифицированных кадров, наращивание числа высокопроизводительных рабочих мест. Ситуация с безработицей на рынке труда оставалась стабильной. Уровень регистрируемой безработицы по итогам 2018 года составил 0,9 % (по РФ – 0,9 %).

Среднемесячная начисленная заработная плата за январь-декабрь 2018 года к соответствующему периоду 2017 года увеличилась на 11,4 % (по РФ – на 9,9 %) и составила 31204,9 рубля.

Впервые за последние шесть лет в регионе отмечается снижение численности населения (в среднегодовом исчислении). Так, среднегодовая численность населения Воронежской области в 2018 году по предварительной оценке составила 2330,8 тыс. человек. Сокращение численности населения области обусловлено сокращением рождаемости и миграционного сальдо. Несмотря на снижение числа родившихся (в 2018 году родилось 21340 детей, или 95,2 % к уровню 2017 года) Воронежская область вошла в 20-ку лидеров среди субъектов РФ, не допустивших падение рождаемости более чем на 5 %. Общий коэффициент смертности остался на уровне прошлого года и составил 14,7 промилле.

В 2018 году в целях формирования системы долгосрочных приоритетов, целей и задач социально-экономического развития региона и в соответствии с Федеральным законом РФ от 28 июня 2014 г. № 172-ФЗ «О стратегическом планировании в Российской Федерации» **принят Закон Воронежской области от 20.12.2018 № 168-ОЗ «О Стратегии социально-экономического развития Воронежской области на период до 2035 года»** (далее – Стратегия-2035).

В ходе разработки ключевого документа регионального развития был проведен системный анализ состояния области и перспектив ее развития, сформирована нормативная правовая база стратегического планирования.

В целях обеспечения сбалансированности документов стратегического планирования процесс разработки Стратегии-2035 синхронизирован с процессом разработки стратегий развития ее городских округов и муниципальных районов. Такой подход позволяет учесть основные ожидания жителей области и применяется в российской практике публичного управления впервые.

Обеспечено широкое общественное обсуждение рабочих материалов и проекта Стратегии. Проведено более 100 мероприятий: совещания, семинары, видеоконференции, «круглые столы», научно-практические конференции, участниками которых стали более 5 тысяч человек.

В Стратегии-2035, по рекомендациям Минэкономразвития России, обоснованы три сценария развития: консервативный, базовый и целевой. Основным определен целевой вариант. В установленном порядке проведена процедура общественного обсуждения и согласование с федеральными министерствами и ведомствами (всего 18 министерств и 7 ведомств).

Стратегия-2035 обеспечивает преемственность целей и приоритетов, установленных действующей стратегией. В тоже время, произошедшие изменения привели к появлению новых угроз и одновременно возможностей развития, объективно требующих обновления стратегических ориентиров и механизмов их достижения.

Миссия Воронежской области определена следующим образом:

Воронежская область – регион с высоким качеством жизни населения, благоприятной средой для развития предпринимательства, опережающего роста наукоемкой экономики, опорный агропромышленный центр России.

Стратегия-2035 призвана мобилизовать и обеспечить эффективное использование относительных конкурентных преимуществ региона, обеспечить укрепление стратегических позиций Воронежской области в социально-экономическом пространстве страны и в полном объеме обеспечить выполнение всех задач и инициатив Президента Российской Федерации, поставленных в Послании и «майском» Указе Президента Российской Федерации. Это:

- увеличение продолжительности жизни до 80 лет;
- обеспечение устойчивого роста доходов населения на уровне не ниже 4 % в год;
- снижение уровня бедности к 2024 году в 2 раза, до уровня, не превышающего 5 %.

Устойчивое экономическое развитие Воронежской области будет поддерживаться за счет:

- модернизации структуры экономики и инновационного развития;
- ускоренного роста экспортной деятельности хозяйствующих субъектов;
- устойчивого развития регионального рынка научных, образовательных и информационно-коммуникационных услуг;

- развития малого и среднего предпринимательства.

Перед Воронежской областью стоит задача обеспечения опережающей динамики развития промышленности, и, прежде всего, высокотехнологичных и наукоемких отраслей. Среднегодовой прирост объема промышленного производства должен быть на уровне 5 % (в РФ – на 2,9 %). Рост сельскохозяйственного производства планируется на уровне не менее 2 % в год, рост экспорта к 2035 году – не менее чем в 2,3 раза; рост оборота субъектов малого и среднего предпринимательства 2,4 раза.

Стратегия-2035 предусматривает инвестиционное лидерство Воронежской области, достигаемое за счет реализации проектов и программ, направленных на:

- формирование особой экономической зоны промышленно-производственного типа «Центр»;
- развитие территорий опережающего развития;
- расширение сети индустриальных парков.

Взятый областью курс на инновационное развитие получит поддержку в виде создания новых технопарков, консультационных, инжиниринговых и проектных центров, которые будут функционировать на базе ВУЗов и высокотехнологичных компаний. Особое внимание будет уделено формированию инфраструктуры для внедрения цифровых технологий.

Решение поставленных задач в рамках развития научно-инновационной сферы обеспечить к 2035 году увеличение доли инновационно-активных организаций не менее чем до 30 %.

Приоритетами пространственного развития Воронежской области являются:

- сбалансированное развитие территории Воронежской агломерации;
- полицентрическое развитие в границах управленческих округов, на базе опорных центров (*г. Россошь и г. Борисоглебск, Лиски, Бобров, Бутурлиновка, Павловск, Калач, Острогожск, Богучар, п.г.т. Анна*) как территорий роста экономики и высокого качества жизни населения;
- обеспечение высокой экономической связанности данных центров между собой.

И данная стратегическая задача является сложной и крайне важной и к ее решению необходимо приступить в самое ближайшее время.

Стратегия - 2035 делится на четыре блока: результаты стратегического анализа, система стратегических целей, направления долгосрочной государственной политики и механизм реализации стратегии.

Стратегия-2035 года призвана мобилизовать и обеспечить эффективное использование ресурсов для реализации относительных конкурентных преимуществ региона, в числе которых:

- значительная площадь и численность населения;
- выгодное экономико-географическое и транспортное положение в экономическом пространстве России;
- значительный потенциал для выхода на мировой рынок продовольствия и сельскохозяйственного сырья;
- диверсифицированная структура региональной экономики и др.

Стратегия-2035 призвана обеспечить укрепление стратегических позиций Воронежской области в социально-экономическом пространстве страны в долгосрочной перспективе. Их состав включает:

- сохранение Воронежской областью позиции региона-локомотива роста экономики России;
- превращение региона в ведущий инновационно-технологический и научно-образовательный центр Центрального федерального округа;
- повышение роли области в национальной экономике, связанной с производством наукоемкой высокотехнологичной продукции в широко диверсифицированном спектре направлений промышленной деятельности (ракетно-космическая, радиоэлектронная, авиастроительная, химическая), опережающим развитием сектора информационно-коммуникационных технологий;
- укрепление ведущих позиций на национальном рынке сельскохозяйственной продукции, освоение новых сегментов мирового рынка продукции агропромышленного комплекса;
- реализация функций транспортно-логистического центра международных транспортных коридоров «Север-Юг» и «Запад-Восток», обеспечивающих коммуникации между регионами РФ, а также, Европы и Восточной Азии;
- развитие функций культурно-исторического и туристического центров России.

Стратегия-2035 призвана обеспечить полицентрическое развитие Воронежской области и выделяются два ключевых направления такого развития.

Первое направление предусматривает развитие действующих точек экономического роста, в числе которых:

- развитие молочного и мясного кластеров, промышленных кластеров (производителей нефтегазового и химического оборудования и насосостроительного кластера).

Второе направление предусматривает создание и развитие новых точек экономического роста:

- расширение спектра отраслей, хозяйствующие субъекты которых интегрируются в кластеры (свиноводческий и свеклосахарные кластеры, туристическо-рекреационные кластеры);

- организация производств глубокой переработки зерновых культур, что обеспечит получение новой продукции с высокой добавленной стоимостью: различные виды аминокислот (лизин, метионин, триптофан), клейковину и крахмал;

- формирование и развитие сельскохозяйственной кооперации (создание системы поддержки, электронные торговые сервисы, гранты на развитие материально-технической базы, микрозаймы, поручительства, льготные кредиты).

Планируется создание пяти новых индустриальных парков, продолжение формирования инвестиционных площадок, обеспеченных инженерной инфраструктурой и энергетическими мощностями, создание территорий опережающего развития в моногородах.

Достижение целевых ориентиров повышения уровня и улучшения качества жизни населения на территории Воронежской области возможно на основе успешной реализации запланированных стратегических проектов и инициатив, в числе которых программы регионального материнского капитала, проекты «Моя поликлиника», «Современная образовательная среда», «Комфортная и безопасная среда проживания», «Культурный регион» и другие.

Отчет

**о результатах достижения плановых значений целевых индикаторов социально-экономического развития
Воронежской области, представленных в Стратегии социально-экономического развития
Воронежской области на период до 2020 года, в 2018 году**

№	Номер и наименование индикатора	Достигнутые значения индикатора в базовом 2009 году	Фактические значения индикатора в периоде, предшествующем отчетному году			Значения индикатора в 2018 году			В % к уровню 2017 года	Примечание
			2015 год	2016 год	2017 год	план	факт	% выполнения		
1	Валовой региональный продукт (далее – ВРП) в текущих ценах, млрд руб.	301,7	806,0	817,3	865,2	959,6*	959,6*	100,0	102,8	По объему экономики Воронежская область входит в двадцатку регионов-лидеров. Объем ВРП за последние девять лет увеличился с 301,7 млрд. рублей до 959,6 млрд. рублей (оценка 2018 года). За период 2014-2018 годы ВРП в абсолютном выражении увеличился в 1,6 раза (ВВП РФ – в 1,4 раза), в сопоставимой оценке – на 13,7 % (по РФ – на 2,4 %).
2	ВРП на душу населения в текущих ценах, тыс. руб.	133,2	345,6	350,1	370,6	411,2*	411,2*	100,0	102,8	Среднедушевые региональные показатели ВРП постепенно приближаются к среднему значению по РФ: если в 2011 году объем ВРП на душу населения области (203,6 тыс.рублей) составлял 64% от среднероссийской величины (317,5 тыс.рублей), то в 2017 году разрыв существенно уменьшился и данное соотношение уже составляло 73% от среднероссийского показателя (510,3 тыс. рублей).

№	Номер и наименование индикатора	Достигнутые значения индикатора в базовом 2009 году	Фактические значения индикатора в периоде, предшествующем отчетному году			Значения индикатора в 2018 году			В % к уровню 2017 года	Примечание
			2015 год	2016 год	2017 год	план	факт	% выполнения		
			3	Объем отгруженных товаров собственного производства, выполненных работ и услуг собственными силами в промышленном производстве, млрд руб.	169,8	408,3	450,8	491,5		
4	Производительность труда в промышленности, млн руб./чел.	1,31	3,2	3,8	4,1	4,37	4,38	100,0	106,8	
5	Продукция сельского хозяйства в хозяйствах всех категорий, в фактических ценах, млрд руб.	75,3	201,1	204,3	193,4	235,0	200,9	85,5	102,3	В 2018 году рост сельскохозяйственного производства составил 102,3% к уровню 2017 года, в том числе продукции растениеводства - 98,5 %, продукции животноводства - 108,6 %. Производство сельхозпродукции за период 2010-2018 годы выросло на 55 % (в среднем по России - на 24,6 %). Снижение уровня цен явилось основной причиной недостижения планового значения показателя (-34,1 млрд рублей).

№	Номер и наименование индикатора	Достигнутые значения индикатора в базовом 2009 году	Фактические значения индикатора в периоде, предшествующем отчетному году			Значения индикатора в 2018 году			В % к уровню 2017 года	Примечание
			2015 год	2016 год	2017 год	план	факт	% выполнения		
			6	Производительность труда в сельском хозяйстве, млн руб./чел.	0,47	1,3	1,42	1,35		
7	Доля высококвалифицированных работников от числа квалифицированных работников в регионе, %	-	30,9	30,0	30,5	31,0	30,8	99,4	101,0	В 2018 году в экономике региона было занято 1 029 тыс. квалифицированных работников, в том числе 317 тыс. высококвалифицированных работников. Доля высококвалифицированных работников составила 30,8% и на 0,6 п.п. ниже целевого уровня, установленного для Воронежской области федеральным законодательством. С учётом специфики региональной экономики подготовку высококвалифицированных рабочих и специалистов со средним профессиональным образованием для машиностроения, радиоэлектронной промышленности, агропромышленного комплекса и социальной сферы осуществляют 7 учебных центров профессиональных квалификаций, созданных на базе учебных заведений среднего профессионального образования.

№	Номер и наименование индикатора	Достигнутые значения индикатора в базовом 2009 году	Фактические значения индикатора в периоде, предшествующем отчетному году			Значения индикатора в 2018 году			В % к уровню 2017 года	Примечание
			2015 год	2016 год	2017 год	план	факт	% выполнения		
			8	Энергоемкость ВРП (в сопоставимых ценах), кг у. т. / 10 тыс. руб.	-	111,1	109,9	106,4		
9	Коэффициент обновления основных фондов, %	-	9,5	7,8	16,3	9,9	11,0	+ 1,1 п.п.	- 5,3 П.П.	В рамках 25 государственных программ Воронежской области и областной адресной инвестиционной программы капитальные вложения на ввод объектов капитального строительства и на приобретение основных фондов составили 10447,1 млн руб. (в 2017 г. – 7044,9 млн руб.). Ведены в эксплуатацию новые объекты основных фондов, в их числе: - 39 объектов газификации, в том числе 9 котельных; - 262 объектов социальной сферы и инженерной инфраструктуры (81 объект здравоохранения, 10 - культуры, 55 -

№	Номер и наименование индикатора	Достигнутые значения индикатора в базовом 2009 году	Фактические значения индикатора в периоде, предшествующем отчетному году			Значения индикатора в 2018 году			В % к уровню 2017 года	Примечание
			2015 год	2016 год	2017 год	план	факт	% выполнения		
10	Доля продукции, произведенной малыми предприятиями, в общем объеме валового регионального продукта, %	19,8	28,6	29	29,2	21,65	29,3	135,3	100,3	<p>физкультуры и спорта, 48 – образования (из них 11 объектов дошкольного образования; 22 объекта общего образования и 15 объектов для детей в возрасте от двух месяцев до трех лет), 55 - жилищно-коммунального хозяйства, 3 – охраны окружающей среды; 3 - социальной сферы, 7 - прочих объектов;</p> <p>- произведена закладка многолетних насаждений, ведены в эксплуатацию новые (модернизированные) животноводческие комплексы молочного направления;</p> <p>- приобретена техника и оборудование по наиболее важным для области направлениям сельскохозяйственного производства, для организаций промышленности, предприятий малого и среднего бизнеса и др.</p> <p>В 2018 году предпринимателями региона привлечено более 4,6 млрд рублей для реализации проектов субъектов малого и среднего предпринимательства. На территории области осуществляли деятельность 88,8 тыс. субъектов МСП, или 100,7 % к уровню 2017 года. На малых и средних предприятиях области трудится более 300 тыс. человек (26,5% от общей численности занятого населения Воронежской области).</p>

№	Номер и наименование индикатора	Достигнутые значения индикатора в базовом 2009 году	Фактические значения индикатора в периоде, предшествующем отчетному году			Значения индикатора в 2018 году			В % к уровню 2017 года	Примечание
			2015 год	2016 год	2017 год	план	факт	% выполнения		
										В 2018 году впервые реализованы муниципальные программы поддержки предпринимательства за счет отчислений по нормативу 10% в местные бюджеты от налога, взимаемого по упрощенной системе налогообложения. Оказана поддержка в реализации проектов 142 малым предприятиям, которыми будут создано в текущем году не менее 203 рабочих мест. Объем налоговых поступлений от субъектов МСП по специальным налоговым режимам в 2018 году составил 6507 млн рублей, или 117,3% к уровню 2017 года.
11	Индекс физического объема оборота розничной торговли, в сопоставимых ценах к предыдущему году, %	98,2	93,2	97,2	102,8	101,0	104,3	+3,3 п.п.	+1,5 П.П.	Индекс физического объема оборота розничной торговли за 2018 год составил 104,3% (по РФ – 102,6%, по ЦФО – 104%). В абсолютном выражении оборот составил 552 млрд. руб. По величине розничного товарооборота Воронежская область занимает 3 место в ЦФО, 13 место в РФ.
12	Доля продукции высокотехнологичных и наукоемких отраслей в ВРП, %	х	18,7	18,7	18,9	27,1	27,1*	100,0	+8,2 П.П.	В 2018 году отмечено увеличение доли продукции высокотехнологичных и наукоемких отраслей экономики в валовом региональном продукте Воронежской области (на 8,2 п.п. к уровню 2017 года). Позиция региона среди субъектов РФ улучшилась на 2 пункта (33 место). Число используемых передовых производственных
13	Число используемых передовых	1756	2160	2275	2538	3000	2678	89,3	105,5	

№	Номер и наименование индикатора	Достигнутые значения индикатора в базовом 2009 году	Фактические значения индикатора в периоде, предшествующем отчетному году			Значения индикатора в 2018 году			В % к уровню 2017 года	Примечание
			2015 год	2016 год	2017 год	план	факт	% выполнения		
	производственных технологий, единиц									технологий системно растет (105,5% к уровню 2017 г.). В регионе созданы основные элементы инфраструктуры поддержки инновационной деятельности, в т.ч. два специализированных региональных института развития (Агентство по инновациям и развитию экономических и социальных проектов и Центр кластерного развития), 3 технопарк, 4 индустриальных парка, 6 бизнес-инкубаторов, 7 инжиниринговых центров, более 10 центров коммерциализации и трансфера технологий и т.д. Осуществляется государственная поддержка технопарков и их резидентов, реализуется кластерная политика.
14	Густота автомобильных дорог общего пользования с твердым покрытием на конец года, км на 1000 кв. км территории	203,8	318,8	319,3	319,8	320,3	320,3	100,0	100,2	За 2018 год доля протяженности автомобильных дорог общего пользования регионального или межмуниципального значения, не отвечающих нормативным требованиям, в общей протяженности автомобильных дорог общего пользования регионального значения снизилась с 32,0% до 31,3%.
15	Грузооборот транспорта, млн.	27296	30184	30200	33000	38400	38420	100,0	116,4	Для достижения плановых значений показателя реализуется комплекс мер, направленных на развитие системы

№	Номер и наименование индикатора	Достигнутые значения индикатора в базовом 2009 году	Фактические значения индикатора в периоде, предшествующем отчетному году			Значения индикатора в 2018 году			В % к уровню 2017 года	Примечание
			2015 год	2016 год	2017 год	план	факт	% выполнения		
	тонно-километров									логистика (в т.ч. строительство складов класса «А»), развитие межрегиональных связей с соседними регионами ЦЧР и привлечения сторонних организаций – операторов логистических процессов. В 2018 году предприятиями автомобильного транспорта всех видов экономической деятельности (без субъектов малого предпринимательства) перевезено 1321,5 млн тонн грузов, что на 14,9 % больше, чем в 2017 году.
16	Объем инвестиций в основной капитал, млрд. руб.	94,8	263,6	271,0	294,2	280,5	279,2	99,5	88,9	Замедление темпов роста инвестиций обусловлено завершением ряда крупных инвестиционных проектов, в том числе в атомной электроэнергетике. По масштабам инвестиций область находится на 15 месте среди субъектов РФ, на 3 месте – среди субъектов ЦФО. Высокие абсолютные объемы инвестиций в основной капитал обеспечивают достижение целевых значений ключевого индикатора устойчивого социально-экономического развития, – увеличения доли инвестиций в структуре валового регионального продукта. Соотношение объема инвестиций к объему валового регионального продукта составляет 29,1% (по достигнутому уровню показателя (отчет 2017 года) область находится на 12

№	Номер и наименование индикатора	Достигнутые значения индикатора в базовом 2009 году	Фактические значения индикатора в периоде, предшествующем отчетному году			Значения индикатора в 2018 году			В % к уровню 2017 года	Примечание
			2015 год	2016 год	2017 год	план	факт	% выполнения		
										месте среди субъектов РФ, на 2 месте – в ЦФО).
17	Уровень развития государственно-частного партнерства, %	х	33,4	55,0	55,0	55,0	55,0	100,0	100,0	Воронежская область входит в число регионов с уровнем развития государственно-частного партнерства (ГЧП) выше среднего. По итогам 2016–2017 гг. область занимает 18 место в общем рейтинге регионов и 2 место в РФ по развитию институциональной среды ГЧП (после Ленинградской области). Сформирован перечень из 31 проекта, реализуемого и планируемого к реализации на принципах ГЧП в сферах жилищно-коммунального хозяйства (объекты тепло- и водоснабжения), транспорта (легкорельсовый транспорт), спорта (спортивные комплексы), культуры (туристско-рекреационный кластер в Рамони) и экологии (мусоропереработка) на сумму более 9 млрд. рублей.
18	Ожидаемая продолжительность жизни, лет	68,9	71,67	72,08	73,03	72,3	73,17*	101,2	100,9	Благодаря системе мероприятий, направленных на повышение рождаемости и снижения смертности населения, в 2018 году удалось сохранить положительную динамику демографических трендов, выйти на устойчивый рост продолжительности жизни. За последние восемь лет продолжительность жизни населения увеличилась на 4,27 года и в 2018 году составила 73,17 года.

№	Номер и наименование индикатора	Достигнутые значения индикатора в базовом 2009 году	Фактические значения индикатора в периоде, предшествующем отчетному году			Значения индикатора в 2018 году			В % к уровню 2017 года	Примечание
			2015 год	2016 год	2017 год	план	факт	% выполнения		
19	Соотношение среднедушевых доходов к прожиточному минимуму, %	244,3	358,8	359,9	350,6	400,0	356,2	89,0	101,6	Величина прожиточного минимума в 2018 году увеличилась незначительно (на 2,56%) и составила 8 578 рублей. Ежемесячный среднедушевой доход за 2018 год составил 30 556,9 рублей и увеличился по сравнению с 2017 годом на 4,2%. Значение стратегического индикатора «соотношение среднедушевых доходов к величине прожиточного минимума», установленного на 2018 год, не достигло уровня 2017 года и составило 356,2%.
20	Доля населения с денежными доходами ниже величины прожиточного минимума в общей численности населения, %	20,1	9,3	9,4	9,1	9,2	8,9	-0,3 п.п.	- 0,2 П.П.	По итогам 2018 года уровень бедности в Воронежской области удалось удержать одним из самых низких в стране. В целом по стране уровень бедности составил 12,9%. По данным агентства «РИА Рейтинг», область по итогам 2018 года заняла 7 место по качеству жизни населения среди субъектов РФ (в 2017 году – 7 место) и сохранила 4 место в ЦФО (после Москвы, Московской и Белгородской областей) За последние восемь лет численность малообеспеченного населения уменьшена почти в 2,3 раза (с 471,2 тыс. человек в 2009 году до 207,4 тыс. человек в 2018 году).
21	Реальные располагаемые	99,0	102,1	92,5	95,9	100,2	100,4*	+0,2 п.п.	+4,8 П.П.	В 2018 году по стране и в большинстве субъектов РФ отмечается незначительное увеличение реального содержания

№	Номер и наименование индикатора	Достигнутые значения индикатора в базовом 2009 году	Фактические значения индикатора в периоде, предшествующем отчетному году			Значения индикатора в 2018 году			В % к уровню 2017 года	Примечание
			2015 год	2016 год	2017 год	план	факт	% выполнения		
	денежные доходы населения, %									денежных доходов. Так, реальные располагаемые денежные доходы за 2018 год в среднем по РФ увеличились на 0,9 п.п., в Воронежской области - на 4,8 п.п.
22	Обеспеченность жильем, кв. метров на одного жителя	25,3	28,3	28,8	29,5	30,0	30,1	100,0	102,0	Достигнутое значение превосходит как среднероссийское значение показателя (25,4), так и среднее значение по ЦФО (27,1). В рейтинге субъектов РФ по данному показателю Воронежская область входит в десятку регионов-лидеров. В 2018 году введено 1691,1 тыс.кв.метров (100,3% к уровню 2017 г.). По вводу жилья область заняла 12 место в РФ и 3 место в ЦФО.
23	Уровень безработицы (по методологии международной организации труда), %	8,6	4,5	4,5	4,3	4,4	3,7	-0,7 п.п.	-0,6 п.п.	Рынок труда Воронежской области в 2018 году демонстрировал положительную динамику. За период с 2009 по 2018 год уровень безработицы по критериям Международной организации труда уменьшился с 8,6% - в 2009 году до 3,7% в 2018 году, по РФ с 8,3% до 4,8%, соответственно. По уровню полной безработицы Воронежская область в составе субъектов РФ занимает 8 рейтинговую позицию.
24	Отношение расходов	4,46	3,45	3,25	3,48	2	3	1	105,7	В 2018 году расходы на образование

№	Номер и наименование индикатора	Достиженные значения индикатора в базовом 2009 году	Фактические значения индикатора в периоде, предшествующем отчетному году			Значения индикатора в 2018 году			В % к уровню 2017 года	Примечание
			2015 год	2016 год	2017 год	план	факт	% выполнения		
	на образование к объему ВРП, %					,98	,68*	23,0		составили 35,4 млрд. руб. (в 2017 году - 28,8 млрд. руб.). В полном объеме обеспечено исполнение «майских» Указов Президента РФ в части заработной платы педагогических работников, увеличены расходы на укрепление материально-технической базы, на мероприятия по развитию сети образовательных организаций.
25	Отношение расходов на здравоохранение к объему ВРП, %	4,7	4,93	5,00	3,18	5,1	5,1*	100,0	+1,9 2 П.П.	В 2018 году увеличены расходы на здравоохранение из федерального и областного бюджетов, их сумма составила 19,4 млрд рублей. С учетом данных средств фактическое отношение расходов на здравоохранение к объему ВРП составит 5,1%.
26	Удельный вес населения, участвующего в платных культурно-досуговых мероприятиях, проводимых учреждениями	134,5	135,2	169,0	176,7	176,7	182,9	103,5	103,5	Воронежская область занимает лидирующие позиции в РФ по следующим показателям: - входит в пятерку лидеров по реализации проекта «Культура малой Родины» - 1 место – в рейтинге информационной активности в сфере культуры; - межрегиональный фестиваль «Песни над Доном» вошел в ТОП-10 значимых событий культуры в РФ. В 2018 году реализовано 22 разножанровых проекта, в которых приняли участие более

№	Номер и наименование индикатора	Достигнутые значения индикатора в базовом 2009 году	Фактические значения индикатора в периоде, предшествующем отчетному году			Значения индикатора в 2018 году			В % к уровню 2017 года	Примечание
			2015 год	2016 год	2017 год	план	факт	% выполнения		
	культуры, %									600 любительских коллективов, исполнителей и мастеров. Активными темпами в регионе развиваются брендовые фестивали народной культуры в каждом муниципальном районе. В 2018 году состоялось 55 фестивалей народного творчества международного, всероссийского и межрегионального уровня, которые посетило почти более 80 тыс. человек, что на 9% превышает показатель 2017 года.
27	Численность населения, систематически занимающегося физической культурой и спортом, тыс. чел.	355,7	818,9	875,0	914,3	965,0	965,0	100,0	105,5	В 2018 году на территории области проведено 787 спортивных мероприятий, что на 2,5% больше, чем в 2017 году. Общий объем финансирования мероприятий, направленных на развитие физкультуры и спорта в 2018 году из всех источников составил 4,7 млрд рублей.
28	Отношение расходов на культуру к объему ВРП, %	0,43	0,44	0,32	0,41	0,41	0,43	104,9	104,9	Расходы консолидированного бюджета Воронежской области на культуру составили 4,1 млрд руб. и увеличились по сравнению с 2017 годом на 21,6%. Воронежская область, по оценке Министерства культуры РФ, вошла в число десяти регионов-лидеров по темпам развития культуры и участия в федеральных проектах, направленных на поддержку учреждений

№	Номер и наименование индикатора	Дости- нутые значения индикато ра в базовом 2009 году	Фактические значения индикатора в периоде, предшествующем отчетному году			Значения индикатора в 2018 году			В % к уров- ню 2017 года	Примечание
			2015 год	2016 год	2017 год	план	факт	% выпол- нения		
										культуры.
29	Доступность дошкольного образования для детей в возрасте от трех до семи лет, %	х	100,0	100,0	100,0	100,0	100,0	100,0	100,0	В течение 2018 года для детей дошкольного возраста введено дополнительно более 700 новых мест, что позволило повысить доступность услуг дошкольного образования для детей в возрасте от 0 до 3 лет с 98% в 2017 году до 99,3% в 2018 году. Полностью выполнены обязательства области по количеству введенных дополнительных мест в дошкольных образовательных учреждениях в части ликвидации очередей на зачисление детей в возрасте от 3 до 7 лет.
30	Удельный вес объектов размещения отходов, соответствующих нормативным требованиям, в общем количестве, %	2,04	4,3	4,5	4,8	6,0	6,2	103,3	129,2	В 2018 году ликвидировано 84 объекта несанкционированного размещения отходов. За счет средств федерального бюджета (79,361 млн рублей) создано три мусоросортировочных комплекса (в г.о. Борисоглебк, Павловском и Россошанском муниципальных районах).

* - оценочные данные

