

ДЕПАРТАМЕНТ ЭКОНОМИЧЕСКОГО РАЗВИТИЯ  
ВОРОНЕЖСКОЙ ОБЛАСТИ

**ОТЧЕТ**  
**о ходе реализации**  
**Стратегии социально-**  
**экономического**  
**развития Воронежской**  
**области в 2016 году**

Воронеж  
2017 год

## СОДЕРЖАНИЕ

<i>ВВЕДЕНИЕ .....</i>	<i>4</i>
<i>РАЗДЕЛ 1. РОСТ УРОВНЯ И ПОВЫШЕНИ КАЧЕСТВА ЖИЗНИ</i>	
<i>НАСЕЛЕНИЯ.....</i>	<i>11</i>
1.1. Анализ направлений социального развития .....	11
Демография .....	11
Труд и занятость .....	14
Доходы и бедность населения.....	19
1.2. Анализ отраслей социальной сферы .....	23
Здравоохранение.....	23
Образование .....	28
Физическая культура и спорт .....	33
Социальная защита.....	36
<i>РАЗДЕЛ 2. МОДЕРНИЗАЦИЯ РЕГИОНАЛЬНОГО</i>	
<i>ИНДУСТРИАЛЬНО-АГРАРНОГО ПРОИЗВОДСТВЕННОГО</i>	
<i>КОМПЛЕКСА .....</i>	<i>40</i>
2.1. ВРП и модернизация экономики.....	40
2.2. Промышленное производство .....	45
2.3. Агропромышленный комплекс.....	59
2.4. Строительство .....	68
2.5. Торговля и потребительский рынок.....	73
2.6. Малый и средний бизнес .....	77
2.7. Энергосбережение.....	81
<i>РАЗДЕЛ 3. ПЕРЕХОД ОТ СТИМУЛИРОВАНИЯ ИННОВАЦИЙ К</i>	
<i>РОСТУ НА ИХ ОСНОВЕ .....</i>	
3.1. Инновации.....	85
3.2. Инвестиционное развитие и государственно-частное партнерство .....	88
<i>РАЗДЕЛ 4. ФОРМИРОВАНИЕ ТРАНСПОРТНО-ЛОГИСТИЧЕСКОГО</i>	
<i>ЦЕНТРА И РАЗВИТИЕ СИСТЕМЫ СВЯЗИ .....</i>	
4.1. Транспорт и логистика .....	94
4.2. Дорожное хозяйство .....	97
4.3. Связь, информационные и коммуникационные технологии.....	99

<i>РАЗДЕЛ 5. ФОРМИРОВАНИЕ МЕЖРЕГИОНАЛЬНОГО ФИНАНСОВОГО И УПРАВЛЕНЧЕСКОГО ЦЕНТРА, РАЗВИТИЕ БЮДЖЕТНОГО СЕКТОРА.....</i>	<i>105</i>
5.1. Повышение эффективности государственного и муниципального управления .....	105
5.2. Повышение бюджетной эффективности региона.....	107
5.3. Земельные и имущественные отношения.....	112
5.4. Финансово-банковский сектор .....	116
5.5. Контрактная система в сфере закупок .....	118
<i>РАЗДЕЛ 6. ЭФФЕКТИВНОЕ РАЗВИТИЕ ТУРИСТСКО-РЕКРЕАЦИОННОГО КОМПЛЕКСА, ОПИРАЮЩЕЕСЯ НА СОХРАНЕНИЕ КУЛЬТУРНОГО НАСЛЕДИЯ, ПРИРОДНЫЕ РЕСУРСЫ И ПОТЕНЦИАЛ СОЦИАЛЬНОЙ СФЕРЫ ОБЛАСТИ .....</i>	<i>122</i>
6.1. Развитие культуры и туризма .....	122
6.2. Окружающая среда и природопользование .....	130
6.3. Обеспечение безопасности населения и объектов на территории области .....	136
<i>ЗАКЛЮЧЕНИЕ.....</i>	<i>142</i>
<i>ПРИЛОЖЕНИЯ.....</i>	<i>149</i>

## ВВЕДЕНИЕ

Стратегия социально-экономического развития Воронежской области на период до 2020 года (далее – Стратегия) является основополагающим документом стратегического управления развитием региона, в ней определены основные региональные приоритеты, главные направления и средства достижения целей устойчивого развития области.

Утверждена Стратегия социально-экономического развития региона Законом Воронежской области от 30.06.2010 № 65-ОЗ «О Стратегии социально-экономического развития Воронежской области на период до 2020 года» и актуализирована редакцией законов Воронежской области от 23.12.2011 № 207-ОЗ, от 25.06.2012 № 85-ОЗ. В 2015 году выполнена конкретизация стратегических направлений, целей и задач долгосрочного развития области в рамках обновленной Стратегии социально-экономического развития Воронежской области на период до 2020 года (закон Воронежской области от 02.03.2015 № 33-ОЗ). С учетом ориентиров долгосрочной государственной политики, определенных в Указах Президента Российской Федерации, а также достигнутого уровня развития Воронежской области, актуализирован перечень стратегических индикаторов и выполнена корректировка их целевых значений.

При разработке Стратегии в качестве идеологии управления развитием Воронежской области и достижения желаемого образа ее будущего выбрана стратегия опережающего развития на основе выстраивания открытого сотрудничества и надежного партнерства между властью и бизнесом, обеспечения качественного развития экономики, опирающегося на активное использование научного потенциала и инноваций, рост производительности труда и воспроизводство человеческого капитала.

Генеральной стратегической целью социально-экономического развития Воронежской области на долгосрочный период является формирование благоприятной среды для жизни и деятельности человека и развития предпринимательства, достижение которой обеспечивается за счет реализации следующих стратегических направлений:

- роста уровня и повышение качества жизни населения;

- модернизации регионального индустриально-аграрного производственного комплекса;
- перехода от стимулирования инновации к росту на их основе;
- формирования транспортно-логистического центра и развитие системы связи;
- формирования межрегионального финансового и управленческого центра, реформирование бюджетного сектора;
- эффективного развития туристско-рекреационного комплекса, опирающегося на сохраняемое культурное наследие, природные ресурсы и потенциал социальной сферы области.

Основными целевыми индикаторами Стратегии определены: увеличение объемов валового регионального продукта в 3,7 раза и рост производительности труда в промышленности и сельском хозяйстве - в среднем в 3 раза; увеличение продолжительности жизни до 75,4 лет; снижение доли населения с доходами ниже прожиточного минимума с 18,4% до 5%.

Основным инструментом реализации Стратегии является Программа социально-экономического развития Воронежской области на 2012–2016 годы, утвержденная Законом Воронежской области от 08.06.2012 № 80-ОЗ (далее – Программа), обновленная редакцией закона Воронежской области от 25.11.2016 № 162-ОЗ.

В целях реализации Стратегии и Программы в 2016 году обеспечено выполнение:

- плана мероприятий по реализации Стратегии (утвержден распоряжением правительства Воронежской области от 11.12.2014 № 1027-р и актуализирован распоряжением правительства Воронежской области от 05.10.2016 № 629-р);
- плана мероприятий по реализации Программы на 2016 год (утвержден постановлением правительства Воронежской области от 15.02.2016 № 92 и актуализирован постановлением правительства Воронежской области от 21.12.2016 № 961).

Главным итогом реализации Стратегии является сохранение положительной динамики в базовых отраслях экономики области и, не смотря на напряженную макроэкономическую ситуацию, сохранение положительных тенденций в социальной сфере.

Благодаря экономической базе, сформированной за последние годы, в 2016 году продолжена положительная динамика роста региональной экономики. При этом внутренние региональные параметры развития Воронежской области на фоне замедления темпов российской экономики в 2016 году складывались более благоприятно, сохранена положительная динамика валового регионального продукта (далее - ВРП). По расчетам, темпы развития экономики в 2016 году, в сопоставимой оценке, сложились на уровне 101,2%, в среднем по РФ – 99,8%. По объему экономики Воронежская область приблизилась к двадцатке наиболее экономически развитых в стране (по последним отчетным данным – итоги 2015 года – 22 место в РФ, по расчетам за 2016 год – 19 место). По темпам роста ВРП за последние пять лет (120,3%, по РФ – 102,4%) регион занимает 8 место в общероссийском рейтинге.

По абсолютным значениям среднедушевой показатель ВРП по данным за 2015 год (последние отчетные данные Росстата) сложился в объеме 352,9 тыс. рублей, что составляет 79,5% от величины о среднедушевого производства валового регионального продукта в целом по РФ (в 2013 году – 69,6%). Значение показателя улучшилось по сравнению с уровнем 2013 года на 34,4%, что обеспечило области в рейтинге субъектов РФ 32 место (для сравнения в 2009 году - 51 место).

С темпами, существенно превышающими среднероссийский уровень, продолжилось укрепление положительных тенденций в ключевых секторах экономики: в промышленности, сельском хозяйстве, строительстве.

Так, промышленное производство области за 2016 год выросло на 4,7% (в РФ - на 1,1%). По индексу промышленного производства область заняла 31 место в РФ и 8 место – в ЦФО. Объем отгруженных товаров собственного производства, выполненных работ и услуг собственными силами в промышленном производстве, в 2016 году составил 450,8 млрд. руб., что на 10,4% выше уровня 2015 года (408,3 млрд. руб.). Производительность труда в промышленности в 2016 году увеличилась на 30,6% (с 2,91 млн. руб./чел. в 2015 году до 3,8 млн. руб./чел).

В физическом исчислении прирост в обрабатывающих производствах составил 3,3% (в РФ – 0,1%), в добыче полезных ископаемых – 11,7% (в РФ – 2,5%) и в электроэнергетике – 14,1% (в РФ – 1,5%). Опережающий темп роста стал возможен благодаря формированию системы индустриальных парков, реализации

кластерной политики, участия региональных предприятий в государственных программах.

Объем производства продукции сельского хозяйства по итогам 2016 года вырос на 3,4% к уровню 2015 года (в 2015 году – на 0,9%) в т.ч. продукции растениеводства – на 3,2%, продукции животноводства – на 3,9%. Позитивная динамика сформирована за счет динамичного развития мясного и молочного кластеров, развития сферы растениеводства. В 2016 году получен рекордный урожай зерновых, зернобобовых культур и основных сельскохозяйственных культур (зерно, сахарная свекла, подсолнечник). Обеспечивается системный рост производительности труда в сельском хозяйстве. По итогам 2016 года на каждого работающего в отрасли приходится произведенной продукции 1,48 млн. рублей (+ 0,14 млн.рублей на 1 человека, или 110,4% к уровню 2015года).

В последние годы в Воронежской области сложилась стабильная положительная динамика оборота продукции, производимой малыми предприятиями. Об этом свидетельствует как сопоставление оценок значений показателя, полученных по данным ежегодных выборочных обследований Росстата (данные за 2011-2014 гг.), так и значений показателя, сформированных по результатам сплошного статнаблюдения, проводимого органами статистики один раз в пять лет (2010 г., 2015 г.). По последним отчетным данным (данные Росстата за 2015 год), доля продукции, произведенной малыми предприятиями, в общем объеме валового регионального продукта достигла 28,6%, что на 3,7 п.п. выше уровня 2014 года (24,9%).

Системный рост показателя обеспечивается как ростом количества субъектов малого бизнеса (далее – МСП), так и повышением производительности труда. По состоянию на 01.01.2017 года на территории области осуществляли деятельность 85,4 тыс. субъектов МСП, или 110 % к уровню 2015 года. В течение 2016 г. оказана поддержка 1,2 тыс. субъектов малого бизнеса (112,6% к уровню 2015 г.). Реализация мер господдержки и повышения доступности кредитных ресурсов позволила субъектам МСП получить кредиты в объеме 4,17 млрд. руб., а также обеспечила сохранение порядка 10 тысяч рабочих мест и создание более 650 новых рабочих мест. Объем налоговых поступлений от предпринимательства по спецрежимам увеличился на 6,4% к уровню 2015 года.

Состояние строительной отрасли Воронежской области в 2016 году, в отличие от общероссийской тенденции, обусловленной снижением

инвестиционной активности, характеризовалось положительной динамикой. В течение года введено в действие жилых домов общей площадью 1679,9 тыс. кв. метров, что на 3,9% выше уровня 2015 года. В том числе индивидуальными застройщиками построено 461,6 тыс. кв. метров. По объемам ввода жилья в 2016 году Воронежская область, как и в предыдущем, заняла 3 место по ЦФО после Москвы и Московской области и 14 место – в РФ. Высокие результаты ввода общей площади жилья были достигнуты, в первую очередь, за счет реализации ряда комплексных проектов жилой застройки как на территории городского округа город Воронеж, так и в муниципальных районах Воронежской области.

В условиях замедления роста инвестиционного спроса и снижения инвестиционной активности, в Воронежской области в положительной зоне сохранена динамика инвестиционных вложений в экономику области. В плановом порядке реализуются проекты на основных инвестиционных площадках. По итогам 2016 года совокупный объем инвестиций в основной капитал составил 270,9 млрд. руб. Индекс физического объема инвестиций в основной капитал в 2016 г. к уровню 2015 г. составил 100,1% (по РФ – 99,1%). По итогам 2016 года удельный вес инвестиций в объеме валового регионального продукта области оценивается в 30,5%, при целевом значении показателя, определенном майским Указом Президента РФ – 27% в 2018 году. По итогам 2016 года организациями – получателями мер государственной поддержки в рамках реализации инвестиционных проектов освоено 37,3 млрд. руб., дополнительные налоговые поступления в областной бюджет составили около 3,2 млрд. рублей.

Сохранены высокие финансовые результаты деятельности региональных предприятий, в первую очередь, в отраслях, связанных с экспортом продукции. В общем количестве крупных и средних предприятий удельный вес прибыльных составил 80,1% (2015 год – 80,2%) и превысил среднероссийский уровень – 74%.

На основе роста экономики, а также реализации мер по мобилизации доходных источников обеспечен прирост собственных доходов консолидированного бюджета области на 12,7% к уровню 2015 года. По объему налоговых и неналоговых доходов Воронежская область занимает 25 место среди субъектов РФ (в 2014 и 2015 годы – 27 место). Основные поступления обеспечили обрабатывающие производства - 20,1%, оптовая и розничная торговля - 15,7% и операции с недвижимым имуществом - 12,3%. Развитие молочно-мясного

животноводства и увеличение производства и переработки собственной растениеводческой продукции позволили обеспечить наибольший темп роста налогов за последние пять лет в сельскохозяйственной отрасли - в 1,8 раза.

В 2016 году удалось сохранить положительную динамику демографических трендов и выйти на устойчивый рост продолжительности жизни. Воронежская область вошла в число 30 субъектов РФ, где в 2016 году произошел прирост численности населения, при этом прирост населения в регионе отмечен третий год подряд.

В среднем по стране и в большинстве субъектов РФ три последних года отмечается сокращение реального содержания денежных доходов. При этом в Воронежской области снижение реального содержания доходов населения отмечено впервые с 2009 года. Одновременно, несмотря на снижение реальных располагаемых денежных доходов населения Воронежской области в 2016 году до 92,7% (по РФ – 94,1%), по данному показателю в среднем за последние пять лет Воронежская область занимает 1 место среди субъектов РФ. В рейтинге субъектов РФ по уровню среднедушевых денежных доходов Воронежская область по итогам 2016 года заняла 22 место и улучшила свои позиции в общенациональном рейтинге на 1 место. Несмотря на некоторое замедление темпов роста заработной платы, в 2016 году Воронежская область по темпам роста среднемесячной заработной платы занимает 5 место среди субъектов ЦФО и 30 место – в РФ.

По итогам 2016 года уровень бедности в Воронежской области удалось удержать одним из самых низких в стране. Доля населения с денежными доходами ниже величины прожиточного минимума в общей численности населения составила 9,4%, на 0,2 п.п. ухудшив значение 2015 года. В составе субъектов Российской Федерации по показателю бедности Воронежская область улучшила свои позиции на 2 места, переместилась на 7-ое место, против 9-го места в 2015 году. Величина прожиточного минимума за 2016 год увеличилась незначительно (на 0,54%) и составила 8218,8 рубля. Соотношение среднедушевых доходов к величине прожиточного минимума составило 362,1% и превысило плановые назначения (план на 2016 год - 348%).

Наблюдается снижение темпов сокращения потребительского спроса со стороны населения. В 2016 году зафиксировано снижение динамики оборота розничной торговли на 3,4% (по РФ – 5,2%, по ЦФО – 5,6%), в 2015 году - на 7% (по РФ – на 10%, по ЦФО – 11,9%). В абсолютном выражении оборот составил

483,4 млрд. рублей. По величине розничного товарооборота Воронежская область занимает 3 место в ЦФО, 14 место в РФ.

Как стабильная характеризуется и ситуация на рынке труда Воронежской области в 2016 году. Уровень безработицы, рассчитываемый по методологии Международной Организации Труда, сохранен на уровне благополучного 2014 года и составил 4,5%. По уровню общей безработицы Воронежская область в составе субъектов РФ занимает 18 рейтинговую позицию. Коэффициент напряженности составил 1,7 ед. и сложился ниже среднего по РФ (3,3 ед.) и ниже среднего по ЦФО (2,3 ед.).

Необходимо отметить, что основные запланированные в области меры по реализации Стратегии органично вписались в рамки реализации стратегических задач, поставленных Президентом РФ в Указах от 07 мая 2012 года №№ 596-601, 606. Продолжается осуществление мер по обеспечению населения социальными услугами, предупреждению риска бедности и снижению ее последствий, улучшению социального благополучия общества. Определенную сложность в процессе поступательного развития Воронежской области и достижения целевых показателей Стратегии оказывает зависимость экономики и социальной сферы региона от общих макроэкономических трендов. Для преодоления негативных тенденций и достижения макроэкономической стабильности в 2016 году реализован План первоочередных мероприятий по обеспечению устойчивого регионального развития.

Ключевые целевые показатели социально-экономического развития включены во все документы стратегического планирования: Стратегию, Программу, планы мероприятий по их реализации, государственные программы, а также в перечень показателей эффективности и результативности деятельности исполнительных органов государственной власти Воронежской области.

## РАЗДЕЛ 1. РОСТ УРОВНЯ И ПОВЫШЕНИ КАЧЕСТВА ЖИЗНИ НАСЕЛЕНИЯ

### 1.1. Анализ направлений социального развития

#### Демография

Проводимая государственная политика, принятые на федеральном и региональном уровнях меры по поддержке семьи, материнства и детства обеспечили в последние годы существенное улучшение показателей демографического развития Воронежской области. Последние три года в регионе отмечается прирост населения. Положительная динамика обеспечивается снижением общей смертности, сохранением достигнутого уровня рождаемости и миграционным приростом, полностью компенсирующим естественную убыль населения.

В 2016 году благодаря принятым мерам сохранились сложившиеся в предыдущие годы позитивные тенденции. Продолжена динамика снижения показателей смертности (общая смертность снизилась с 15,4% в 2015 году до 15,2%), и миграционного прироста (прирост свыше 12,5 тыс. чел.). Воронежская область вошла в число 30 субъектов РФ, где в 2016 году произошел прирост численности населения. Численность населения области по состоянию на начало 2017 года составила 2335,4 тыс. человек (на 1,9 тыс. человек больше численности населения на начало 2016 года). По численности населения Воронежская область занимает 23 место в Российской Федерации.

Региональная государственная демографическая политика реализуется на основе Концепции демографической политики Воронежской области на период до 2025 года, Плана первоочередных мер по улучшению демографической ситуации. Разработаны и реализуются План мероприятий Воронежской области по повышению рождаемости на 2016-2020 годы и региональный План мероприятий по снижению смертности. С 2014 года разработана и действует Концепция миграционной политики Воронежской области на период до 2025 года. Организована работа Координационного совета по демографической и семейной политике при правительстве Воронежской области.

В рамках исполнения Плана первоочередных мер по улучшению

демографической ситуации в течение 2016 года реализовано более 50 комплексных мероприятий, направленных на снижение смертности населения, улучшение общего и репродуктивного здоровья, стимулирование рождаемости, а также на укрепление института семьи, возрождение и сохранение духовно-нравственных традиций семейных отношений.

В целях совершенствования организации и повышения доступности медицинской помощи продолжена работа по оптимизации инфраструктуры и развитию трехуровневой модели оказания медицинской помощи путем активного использования возможностей межрайонных подразделений, перераспределения видов и объемов медицинской помощи, развития амбулаторно-поликлинического звена и медицинской реабилитации, восстановительного и санаторно-курортного лечения, паллиативной и специализированной медицинской помощи. Продолжена работа по развитию материально-технической базы медицинских учреждений и улучшению их кадрового обеспечения, внедрению инновационных методов диагностики и лечения. Осуществляется планомерная профилактическая и диспансерная работа с использованием мобильных форм оказания помощи, совершенствуется система маршрутизации больных. Увеличены объемы оказания высокотехнологичной медицинской помощи (103% к уровню 2015 года).

В настоящее время область вступила в период активного накопления рисков демографического развития, основными из которых являются сокращение численности женщин детородного возраста и снижение репродуктивных установок молодой семьи, изменение половозрастной структуры населения в сторону постарения и уменьшение численности трудоспособного населения. В 2016 году в области, по-прежнему, регистрировалась естественная убыль населения (около 10,6 тыс. чел.).

В целях снижения рисков в сфере рождаемости, связанных с сокращением численности женщин детородного возраста, в 2016 году актуализирован План мероприятий («дорожная карта») Воронежской области по повышению рождаемости, направленный на рост суммарного коэффициента рождаемости до среднероссийского уровня. План мероприятий включает 10 направлений, в рамках которых предусмотрена реализация комплекса дифференцированных мер социальной поддержки семьи, материнства и детства, мер, направленных на улучшение репродуктивного здоровья населения

(применение вспомогательных репродуктивных технологий), поддержку молодых и студенческих семей с детьми, а также поддержку семьи при рождении детей в зависимости от очередности рождений (предоставление регионального материнского капитала при рождении ребенка, установление ежемесячной денежной выплаты на первого и второго ребенка в возрасте от 1,5 до 3 лет), создание условий для совмещения профессиональных и семейных обязанностей, содействие занятости родителей, имеющих малолетних детей, обеспечение услугами присмотра и ухода за детьми, содействие улучшению жилищных условий и другие меры.

Ежегодный миграционный прирост в значительной мере достигается за счет эффективной реализации на территории области Государственной программы по оказанию содействия добровольному переселению в РФ соотечественников, проживающих за рубежом. В последние годы регион возглавляет рейтинг субъектов Российской Федерации по количеству прибывающих соотечественников. По итогам 2016 года в Воронежскую область прибыло 15,9 тыс. соотечественников – участников Государственной программы и членов их семей.

Дальнейшее осуществление активной демографической политики по решению задач народосбережения позволит к 2019 году планомерно стабилизировать численность населения на уровне не ниже 2334,8 тыс. человек.

В условиях накопленных за многие годы основных демографических проблем выработка мер, направленных на сохранение здоровья населения и повышение общей продолжительности жизни, является приоритетной государственной задачей. В Стратегии социально-экономического развития региона до 2020 года на основе повышения уровня и качества жизни населения области поставлена задача по обеспечению последовательного роста продолжительности жизни ее жителей. Целевой ориентир – 74 года в 2018 году и 75,4 лет – к 2020 году. Последние статистические данные дают основания полагать, что данная цель достижима. Ожидаемая продолжительность жизни при рождении в 2016 году выросла почти на 5 месяцев и составила 72,08 года. Достигнутый уровень продолжительности жизни в Воронежской области превысил средний уровень по РФ (71,87 года) и сложился выше, чем в большинстве субъектов страны. В общенациональном рейтинге по данному показателю Воронежская область занимает 25 место.

Улучшение показателя обеспечено за счет продолжения динамики снижения параметров общей смертности (на 1,0% к уровню 2015 г.) на основе развития системы здравоохранения, повышения уровня социальной поддержки и роста качества жизни населения Воронежской области. По итогам проведенного экспертами агентства «РИА Рейтинг» рейтинга, разработанного на основе 72 показателей, характеризующих все основные аспекты условий проживания в регионах РФ, Воронежская область по качеству жизни в 2016 году заняла 7 место среди субъектов РФ, поднявшись за год на одну позицию.

Достижение целевого значения показателя планируется за счет реализации мероприятий государственных программ Воронежской области, а также межведомственного просветительского проекта «Живи долго!», направленного на формирование у жителей области устойчивых установок на здоровый образ жизни, культуру здоровья и долголетия.

### **Труд и занятость**

Несмотря на напряженную макроэкономическую обстановку ситуация на рынке труда характеризуется как стабильная. В 2016 году сохранены минимальные за весь период наблюдений параметры безработицы. Уровень безработицы на полном рынке труда третий год подряд сохраняется на уровне благополучного 2014 года и составляет 4,5% (в среднем по РФ – 5,5%), в регистрируемом сегменте на конец 2016 года – 1% (по РФ – 1,2%). Коэффициент напряженности на полном рынке труда составил 1,7 ед. и сложился ниже среднего по РФ (3,3 ед.) и ниже среднего по ЦФО (2,3 ед.). Область сохранила лидирующие позиции по уровню трудоустройства граждан – 10 место в РФ (Воронежская область – 76,2%, РФ – 64,4%, ЦФО – 68,0%).

Основной целью действий на рынке труда Воронежской области в 2016 году являлось снижение уровня безработицы за счет сбалансированности его структурных характеристик (профессионально-квалификационных и территориальных) и создание системы эффективного управления потоками трудовых ресурсов, адекватно отражающими изменения в экономике. Для достижения этой цели осуществлялось решение ряда задач, среди которых снижение диспропорций на рынке труда за счет повышения эффективности

профориентационной работы, расширения временной занятости, прежде всего, в муниципальных образованиях с недостаточным количеством вакантных рабочих мест, развития трудовой и профессиональной мобильности.

Поддержанию высокого уровня трудоустройства и недопущению роста безработицы способствовали реализованные правительством области меры по:

- поддержке инвестиционной активности в регионе, обеспечившие сохранение действующих и создание новых рабочих мест;
- развитию кадрового потенциала (в рамках Концепции развития трудовых ресурсов Воронежской области на период до 2020 года);
- подготовке квалифицированных рабочих кадров в соответствии с потребностями экономики;
- развитию информационной инфраструктуры рынка труда;
- созданию условий, исключающих использование в экономике нелегальной рабочей силы (реализация межведомственного плана мероприятий по сокращению неформальной занятости);
- повышению престижа рабочих профессий, содействию развитию института наставничества;
- созданию условий для совмещения женщинами обязанностей по воспитанию детей с трудовой деятельностью;
- повышению уровня удовлетворенности кадровой потребности предприятий (подготовка кадров на базе многоуровневых центров профессионального образования под потребности региональных кластеров);
- повышение трудовой мобильности граждан и доступности услуг в сфере содействия занятости.

В отчетном периоде обеспечено достижение плановых значений по стратегическим индикаторам, характеризующим состояние рынка труда, рост численности высококвалифицированных кадров, прирост производительности труда.

В 2016 году в экономике региона было занято 989,8 тыс. квалифицированных работников, в том числе 296,9 тыс. высококвалифицированных работников. Доля высококвалифицированных работников составила 30% (24 место в РФ) и на 0,2 п.п. превысила целевой уровень, установленный для Воронежской области федеральным

законодательством. С учётом специфики региональной экономики подготовку высококвалифицированных рабочих и специалистов со средним профессиональным образованием для машиностроения, радиоэлектронной промышленности, агропромышленного комплекса и социальной сферы осуществляют 7 учебных центров профессиональных квалификаций, созданных на базе учебных заведений среднего профессионального образования.

На промышленных предприятиях Воронежской области организуются и успешно функционируют филиалы кафедр ВУЗов, а также лицензированные центры подготовки и переподготовки кадров. Воронежскими ВУЗами реализуются программы целевой подготовки кадров для отраслей бюджетного сектора экономики. Развитие форм профессионального обучения, подготовка по перспективным профессиям на рынке труда нацелены на достижение целевого ориентира роста показателя, установленного «майским» 2012 года Указом Президента РФ (к 2020 году – не менее трети от числа квалифицированных работников). Реализуется региональная программа повышения производительности труда и создания высокопроизводительных рабочих мест на период до 2020 года. Оказанные в 2016 году меры государственной (областной) поддержки реализации крупных инвестиционных проектов в рамках Программы социально-экономического развития Воронежской области обеспечили создание около 2,4 тыс. новых высокопроизводительных рабочих мест.

В целях повышения трудовой мобильности граждан, совершенствования доступности услуг в области содействия занятости населения, объединения интересов всех субъектов рынка труда проводилась систематическая работа по развитию информационно-аналитической системы Общероссийская база вакансий «Работа в России» (далее – Портал), введенной в промышленную эксплуатацию в сентябре 2015 года. Использование Портала позволило повысить взаимодействие исполнительных органов службы занятости населения области, частных кадровых агентств и работодателей, в первую очередь, направленное на повышение эффективности подбора кадров, сокращение сроков поиска необходимого персонала и снижения средней продолжительности безработицы граждан.

Государственная поддержка занятости граждан реализовывалась в

рамках государственной программы Воронежской области «Содействие занятости населения». На реализацию мероприятий по активной политике занятости населения направлено 46,9 млн. руб. средств областного бюджета. В течение 2016 года оказано 220 тыс. государственных услуг в сфере содействия занятости населения, в том числе трудоустроено 55,6 тыс. ищущих работу граждан. Проведена 131 ярмарка вакансий, информационные, профориентационные услуги, а также психологическую поддержку получили 143,6 тыс. человек.

В 2016 году при содействии органов службы занятости нашли работу (доходное занятие) 55,6 тыс. граждан, или 76,2% от численности граждан, обратившихся в органы службы занятости за содействием в поиске подходящей работы, что на 0,1 п.п. выше аналогичного показателя 2015 года (76,1%).

В целях повышения уровня трудоустройства граждан, обратившихся в органы службы занятости населения в 2016 году разработан и реализован план дополнительных мероприятий в сфере занятости населения, направленных на снижение напряженности на рынке труда Воронежской области. В рамках указанного плана в отчетном периоде реализованы следующие мероприятия:

- еженедельный мониторинг выявления негативных тенденций на региональном рынке труда;
- организация работы консультационных пунктов на предприятиях, проводивших организационно-штатные мероприятия;
- организация работа по информированию работников организаций, осуществляющих организационно-штатные мероприятия, об услугах оказываемых органами службы занятости;
- обеспечение временной занятости граждан, уволенных из организаций, в связи с ликвидацией либо сокращением штата работников;
- содействие в трудоустройстве работникам, находящимся под риском увольнения, и гражданам, уволенным из организаций в связи с ликвидацией либо сокращением штата работников.

В государственную программу Воронежской области «Содействие занятости населения» внесены изменения, касающиеся реализации мероприятий по содействию занятости инвалидов, в том числе, инвалидов молодого возраста и инвалидов, прошедших реабилитацию после установления

инвалидности. Организовано тесное взаимодействие с территориальными общественными организациями инвалидов, создан Совет Бизнеса по вопросам инвалидности, объединивший более 40 компаний, оказывающих содействие в трудоустройстве инвалидов.

Значение целевого стратегического индикатора «Уровень безработицы по методологии Международной организации труда» в 2016 году составило 4,5% и на 0,2 п.п. сложилось лучше планового значения, утвержденного Планом мероприятий по реализации Стратегии социально-экономического развития Воронежской области на период до 2020 года, и на 1,3 п.п. – лучше целевого значения, установленного Воронежской области Распоряжением Правительства Российской Федерации от 10.04.2014 № 570-р.

За период с 2009 по 2016 годы численность безработных на полном рынке труда сокращена в 1,9 раза (со 100,8 тыс. чел. до 52,3 тыс. чел.), в регистрируемом секторе в 2,3 раза (с 29,4 тыс. чел. в 2009 году до 12,8 тыс. чел.). Уровень регистрируемой безработицы сократился с 2,6% в 2009 году до 1,1% в 2016 году. Максимальная численность безработных в регистрируемом сегменте рынка труда в течение года не превышала 1,2%.

Производительность труда практически за весь период реализации Стратегии имела положительную динамику. Рост за 7 лет составил 137,5% к уровню 2009 года, в среднем по РФ – 110,5%. Сохранена управляемость процессов в сфере занятости населения. По уровню общей безработицы Воронежская область занимает прочные позиции в двадцатке лучших регионов РФ (18 место в 2016 году).

В среднесрочной перспективе основной целью на рынке труда Воронежской области будет являться недопущение роста безработицы за счет повышения сбалансированности рынка труда и эффективного управления занятостью населения в соответствии с запросами экономики и максимального удовлетворения потребностей жителей в мерах государственной поддержки и защиты населения от безработицы. В качестве приоритетной задачи на последующие годы выдвигается рациональное перераспределение трудовых ресурсов, в том числе за счет переобучения безработных граждан, а также стимулирования трудовой мобильности жителей области. Особое внимание будет уделено профориентационной работе, основанной на межведомственном взаимодействии, и закладывающей базу для правильного самоопределения на

рынке труда.

В результате планируется не допустить роста напряженности и уровня безработицы на региональном рынке труда за счет повышения его сбалансированности и эффективного управления занятостью населения в соответствии с потребностями экономики области.

### **Доходы и бедность населения**

Сформированный за последние семь лет экономический базис, поддержка развития реального сектора экономики, региональные антикризисные меры, а также меры поддержки нуждающихся граждан обеспечивали системное повышение уровня доходов населения региона с темпами, превышающими среднероссийскую динамику. Реальные располагаемые денежные доходы (доходы за вычетом обязательных платежей, скорректированные на индекс потребительских цен) за последние пять лет возросли на 23,3% (по России – снизились на 1,6%). По данному показателю Воронежская область занимает 1 место среди 83 субъектов РФ (без учета г. Севастополь и Республики Крым).

В 2016 году в регионе впервые с 2009 года отмечено снижение уровня реальных располагаемых денежных доходов населения (92,7%, в среднем по РФ – 94,1%). Отмеченные тенденции в целом совпадают со среднероссийскими. Более глубокое сокращение реального содержания денежных доходов в 2016 году в определяющей степени связано с высокой базой предыдущего года (в 2015 году Воронежская область была одна из немногих субъектов РФ, где был отмечен рост уровня реальных денежных доходов населения, по достигнутому значению регион занимал 3 место в РФ).

При этом проводимая социальная политика, несмотря на бюджетные ограничения, позволила не допустить снижения по сравнению с 2015 годом достигнутого уровня качества жизни. По оценке рейтингового агентства «РИА Рейтинг» улучшилось положение региона по величине отношения денежных доходов 20% группы населения с наименьшими доходами к стоимости фиксированного набора потребительских товаров и услуг на 7 позиций (до 21 места). Это свидетельствует о сглаживании уровня доходов населения.

Поддержанию уровня доходов населения способствовало проведение мероприятий по следующим направлениям:

– адресная работа с хозяйствующими субъектами, выплачивающими заработную плату ниже региональной величины прожиточного минимума трудоспособного населения области и допускающими случаи задержки оплаты труда (свыше 1,7 тыс. хозяйствующих субъектов повысили уровень оплаты труда по итогам рассмотрения на заседаниях областной и муниципальных комиссий. Дополнительные налоговые поступления в бюджетную систему региона составили 62,2 млн. рублей);

– работа по легализации теневой заработной платы (обеспечено трудоустройство 56,2 тыс. жителей области с оформлением трудовых отношений);

– реализация мер по достижению целевых соотношений заработной платы, установленных «дорожными картами» для работников бюджетной сферы, в соответствии с «майскими» Указами Президента РФ;

– индексация социальных выплат и пособий, адресная поддержка малообеспеченных жителей области.

Стимулирование роста доходов экономически активного населения осуществляется на основе социального партнерства. В области действуют 100 соглашений и 3,3 тыс. коллективных договоров. При формировании предложений по государственной (областной) поддержке инвестиционных проектов учитывается вклад работодателей в развитие системы социального партнерства, особое внимание уделяется обеспечению заработной платы не ниже среднеотраслевой для данного вида экономической деятельности.

Объем денежных доходов населения в 2016 году составил 833,6 млрд. рублей (снижение на 1,1% к уровню 2015 года). Среднемесячные денежные доходы населения сложились в сумме 29759,3 рубля. При этом в рейтинге субъектов РФ по уровню среднедушевых денежных доходов Воронежская область заняла 22 место и улучшила свои позиции в общенациональном рейтинге на 1 место.

В последние годы в области отмечалась позитивная динамика темпов роста оплаты труда. Среднемесячная начисленная заработная плата в целом по региону за последние пять лет увеличилась в 1,4 раза и в 2016 году составила 26,7 тыс. рублей, что на 6,4% выше, чем в 2015 году (по РФ – на 7,7%).

Несмотря на некоторое замедление темпов роста заработной платы в 2016 году, Воронежская область по темпам роста среднемесячной заработной платы заняла 5 место среди субъектов ЦФО и 30 место – в РФ.

Вместе с тем на фоне инфляционных процессов, складывающихся в регионе, реальное содержание заработной платы на протяжении последних лет имеет тенденцию к снижению. Так, если в 2012 году реальная заработная плата составляла 117,1% (по РФ – 108,4%), то в 2016 году – 99,8% (по РФ – 100,7%), при этом рост реальной заработной платы относительно 2011 года составил 109,5% (по РФ – 105,4%).

Продолжено сокращение отставания величины заработной платы работников Воронежской области от заработной платы в целом по Российской Федерации. Так, если в 2009 году заработная плата в области на 32% отставала от средней по стране, то в 2016 году – на 27,2%. По уровню заработной платы Воронежская область в составе областей ЦФО заняла 8 место. По размеру заработной платы Воронежская область незначительно (на 115 руб., или 0,4%) уступила Белгородской области и существенно опережает Липецкую область (на 683 руб., или 2,6%).

Повышение заработной платы работникам бюджетной сферы обеспечивается в соответствии с «дорожными картами» по реализации «майских» Указов Президента страны. В 2016 году проведена актуализация на основе достигнутых в 2015 году результатов и согласование в профильных федеральных министерствах скорректированных «дорожных карт».

Область обеспечила выполнение показателей, установленных «майскими» Указами Президента Российской Федерации по повышению средней заработной платы отдельным категориям работников бюджетной сферы. По данным Росстата в 2016 году средняя заработная плата педагогических работников общего образования достигла 25,2 тыс. рублей, что на 5,7% выше установленного на 2016 год соотношения по «дорожной карте». Зарплаты педагогических работников дошкольных образовательных учреждений составили 22,0 тыс. рублей, рост к 2015 году – 100,3%.

Оплата труда врачей на 47,2% превысила среднемесячный доход по региону и составила 35,1 тыс. рублей. Заработная плата среднего медицинского персонала – 20,4 тыс. рублей, или 85,6% от средней по области (целевое

соотношение на 2016 год – 85,8%). Средние зарплаты младшего медицинского персонала – 12,9 тыс. рублей, рост к 2015 году составил 101,6%.

Также на уровне целевых ориентиров, заданных «дорожными картами», выплачивалась зарплата социальным работникам (14,4 тыс. рублей, рост 100,4% к 2015 году), работникам культуры (17,7 тыс. рублей, или 100% – к 2015 году).

За 2016 год величина прожиточного минимума увеличилась незначительно (на 0,54%) и составила 8218,8 рубля. Значение стратегического индикатора «соотношение среднедушевых доходов к величине прожиточного минимума» составило 362,1% и более чем на 14 п.п. превысило плановое значение, установленное на 2016 год.

В ходе реализации Стратегии обеспечено смягчение одной из наиболее острых социальных проблем региона – сокращение масштабов бедности. За последние 7 лет численность малообеспеченного населения уменьшена почти в 2,2 раза (с 471,2 тыс. человек в 2009 году до 219 тыс. человек в 2016 году). Уровень бедности по итогам 2016 года сложился одним из самых низких в стране. Доля населения Воронежской области с доходами ниже региональной величины прожиточного минимума составила 9,4%, что соответствует 7 месту в РФ, против 9-го места в 2015 году. В 2009 году доля малообеспеченного населения в регионе превышала 20% (по РФ - 13%), по уровню бедности Воронежская область занимала 71 рейтинговую позицию в РФ, в 2011 году – 57 место. В целом по РФ относительно 2009 года уровень бедности увеличился (с 13% до 13,4%).

В Стратегии установлен целевой индикатор снижения уровня бедности до 5% к 2020 году. Складывающиеся тенденции дают основания полагать о достижении целевого значения индикатора. Основными факторами роста доходов населения станут восстановительный экономический рост, рост производительности труда, развитие системы занятости и создание и модернизация высокопроизводительных рабочих мест, повышение заработной платы в бюджетном секторе экономики и индексация размеров социальных пособий на уровне, превышающем уровень инфляции.

Следует отметить, что на протяжении последних лет Воронежская область сохраняет положительную тенденцию роста рейтинговых позиций по качеству жизни. По данным агентства «РИА Рейтинг», область по итогам 2016

года заняла 7 место по качеству жизни населения среди субъектов РФ (в 2015 году – 8, в 2014 году – 10) и сохранила 4 место в ЦФО (после Москвы, Московской и Белгородской областей).

## **1.2. Анализ отраслей социальной сферы**

### **Здравоохранение**

Стратегической целью развития сферы регионального здравоохранения является повышение доступности и качества медицинской помощи для населения Воронежской области.

Государственное управление в сфере здравоохранения осуществляется в соответствии с Программой государственных гарантий бесплатного оказания гражданам медицинской помощи на территории Воронежской области, государственной программой Воронежской области «Развитие здравоохранения», основными положениями Указов Президента РФ от 7 мая 2012 года №№ 597, 598, 606 и др.

В целях совершенствования организации и повышения доступности медицинской помощи на территории Воронежской области сформирована и продолжает развиваться система трехуровневой организации медицинской помощи. Создана инфраструктура сосудистых, урологических, онкологических центров, межрайонных центров перинатальной диагностики. В рамках частно-государственного партнерства открыты отделения гемодиализа в четырех районах области. Оптимизация инфраструктуры обеспечивается, в том числе, за счет активного использования возможностей межрайонных подразделений, перераспределения видов и объемов медицинской помощи, развития амбулаторно-поликлинического звена и медицинской реабилитации, восстановительного и санаторно-курортного лечения, паллиативной и специализированной медицинской помощи. Системное развитие получает материально-техническая база лечебных учреждений. Ежегодно создаются новые подразделения, строятся и вводятся в эксплуатацию новые объекты здравоохранения. Внедряются новые технологии оказания медицинской помощи, инновационные методы диагностики и лечения. Осуществляется планомерная профилактическая и диспансерная работа с использованием мобильных форм оказания помощи, совершенствуется система маршрутизации

больных. Развивается высокотехнологичная медицинская помощь. Плановмерно решается задача по улучшению кадрового обеспечения лечебных учреждений.

С целью обеспечения доступности онкологической помощи, улучшения ранней диагностики и повышения эффективности лечения онкологических заболеваний в рамках частно-государственного партнерства в области внедрена уникальная высококачественная диагностика с использованием технологий ядерной медицины (позитронно-эмиссионной томография, совмещённая с компьютерной томографией (ПЭТ/КТ), используются методы радиохирургического лечения на медицинском ускорителе электронов «КиберНож»).

Осуществляется планомерная профилактическая и диспансерная работа с использованием мобильных форм оказания помощи, совершенствуется система маршрутизации больных.

В 2016 году была продолжена работа по всем указанным направлениям. В числе приоритетов деятельности регионального правительства продолжена реализация мер государственной политики по снижению смертности населения, прежде всего от основных причин смерти; профилактика, своевременное выявление и коррекция факторов риска неинфекционных заболеваний, а также диагностика и лечение заболеваний на ранних стадиях; профилактика и своевременное выявление профессиональных заболеваний; снижение материнской и младенческой смертности.

За 2016 год построены и введены в эксплуатацию 36 объектов здравоохранения, в числе которых поликлиника в Бутурлиновском районе на 500 посещений в смену; 8 зданий врачебных амбулаторий (Бутурлиновский, Грибановский, Кантемировский, Петропавловский районы, а также Семилукский и Хохольский – по 2 врачебные амбулатории в шаговой доступности). Построены здания 27 фельдшерско-акушерских пунктов. Продолжена реконструкция районной больницы в Эртильском районе, завершается строительство здания патологоанатомического отделения в Острогожском районе. Принято положительное решение о начале строительства детского корпуса КУЗ ВО «Воронежский областной клинический противотуберкулезный диспансер им. Н.С.Похвисневой».

Произведено существенное обновление санитарного автотранспорта. Приобретено 36 новых автомобилей скорой медицинской помощи, что

позволило достичь необходимого показателя времени выезда по вызову (до 20 минут) до 93,7%.

Важной составляющей в реализации задач по снижению смертности является реабилитационная помощь, представленная сетью стационарных и амбулаторных отделений реабилитации. Путевки для больных, перенесших оперативные вмешательства, имеющих сахарный диабет 1 типа, перенесших инфаркт, инсульт, беременных группы риска приобретаются за счет областного бюджета.

Важнейшим направлением и показателем уровня здравоохранения в регионе является высокотехнологичная медицинская помощь (ВМП). За последние 6 лет объемы оказания ВМП увеличились в 16 раз, в 2016 году – на 3%. Высокотехнологичная медицинская помощь жителям Воронежской области оказывается как в федеральных специализированных медицинских организациях, так и в учреждениях здравоохранения Воронежской области. В 2016 году такая помощь предоставлялась в 13 учреждениях здравоохранения Воронежской области по 20 профилям.

Продолжено развитие неонатальной хирургии, в том числе кардиохирургии новорожденных, внедрены новые передовые технологии (эндовидеохирургические вмешательства, реконструктивные операции при сложных комбинированных пороках развития). Более 87% операций выполняется по поводу врожденных аномалий и пороков развития. Выполнено 197 оперативных вмешательств по поводу врожденных пороков сердца. Внедрены новые технологии в выхаживании недоношенных детей.

Как результат, показатели материнской и младенческой смертности фиксируются самыми низкими в стране. Материнская смертность составила 4,0‰ (1 случай) и сложилась в 2,5 раза ниже среднероссийского значения. Младенческая смертность сокращена до 4,9 на 1000 родившихся, что ниже показателя по РФ и по ЦФО (6,0‰ и 5,6‰ соответственно).

Для повышения уровня обеспеченности кадрами лечебных учреждений в районах области на всех факультетах ВГМУ им. Н.Н. Бурденко продолжают обучение 574 человека по целевому набору и 225 человек по областному заказу, в 2016 году принято по целевому набору 113 человек, по областному заказу – 30 человек.

Предоставлено 28 единиц служебного жилья для врачей, прибывших в районы области для работы в государственных медицинских организациях, за счет средств муниципального бюджета. По федеральному проекту «Земский доктор» в 2016 году прибыло в сельскую местность 87 врачей. За весь период действия проекта – 473 врача.

В рамках реализации в 2016 году пилотного проекта «Воронеж. Моя поликлиника» внедрена «Электронная регистратура», созданы «Сестринские посты», кабинеты дежурных врачей и кабинеты неотложной помощи.

В целях снижения уровня смертности от внешних причин усовершенствованы правила и схема взаимодействия медицинских организаций при оказании медицинской помощи пострадавшим в ДТП. Внедрены автоматизированная система управления «Управление станцией скорой медицинской помощи» и «Система-112», что позволило эффективнее осуществлять активный мониторинг при оказании медицинской помощи пострадавшим при ДТП как на догоспитальном, так и на госпитальном этапах.

Учитывая особенности возрастной структуры населения региона, особое внимание уделяется развитию паллиативной помощи. В 3 районных больницах и 2 крупных поликлиниках были открыты кабинеты паллиативной помощи (Павловск, В. Хава, Лиски, ВГКП № 7, ГКП № 4).

В 2016 году продолжена активная работа по совершенствованию оказания медицинской помощи детям с расстройствами аутистического спектра. Во всех детских амбулаторно-поликлинических учреждениях продолжено анкетирование родителей детей раннего возраста (от 16 до 30 мес.) с целью выявления детей с различными расстройствами психологического развития, в том числе с расстройством аутистического спектра, проанкетировано 28 597 человек. В 2-х центрах ментального здоровья для детей в 2016 году реабилитационные мероприятия проведены 357 детям.

На территории области отмечается устойчивая положительная тенденция увеличения объемов и доступности льготной лекарственной помощи. По итогам 2016 года фактический объем лекарственной помощи, оказанной одному гражданину, имеющему право на набор социальных услуг за счет средств федерального бюджета, составил 17,8 тыс. руб., что в 1,5 раза превышает «подушевой» норматив федерального финансирования – 12 тыс. рублей в год.

Осуществление комплекса мероприятий в сфере здравоохранения позволило сохранить в 2016 году положительную динамику снижения смертности (с 15,4‰ до 15,2‰). Продолжена устойчивая тенденция по снижению показателей смертности от ее основных причин (от болезней системы кровообращения – на 9%, с 657,4 до 597,2 на 100 тыс. населения; от новообразований – на 2,7%, с 188,7 до 183,5 на 100 тыс. населения; заболеваний органов пищеварения – на 4,7% и органов дыхания – на 1,4%; от инфекционных болезней – на 6,7% и туберкулеза – на 5,3%). Младенческая смертность уменьшилась на 3,9% и составила 4,9‰. Показатели младенческой и материнской смертности в Воронежской области сложились одними из самых низких в стране.

Благодаря проводимой государственной политике в сфере здравоохранения, за последние семь лет продолжительность жизни населения Воронежской области увеличилась на 3,2 года и в 2016 году составила 72,1 года (РФ – 71,87).

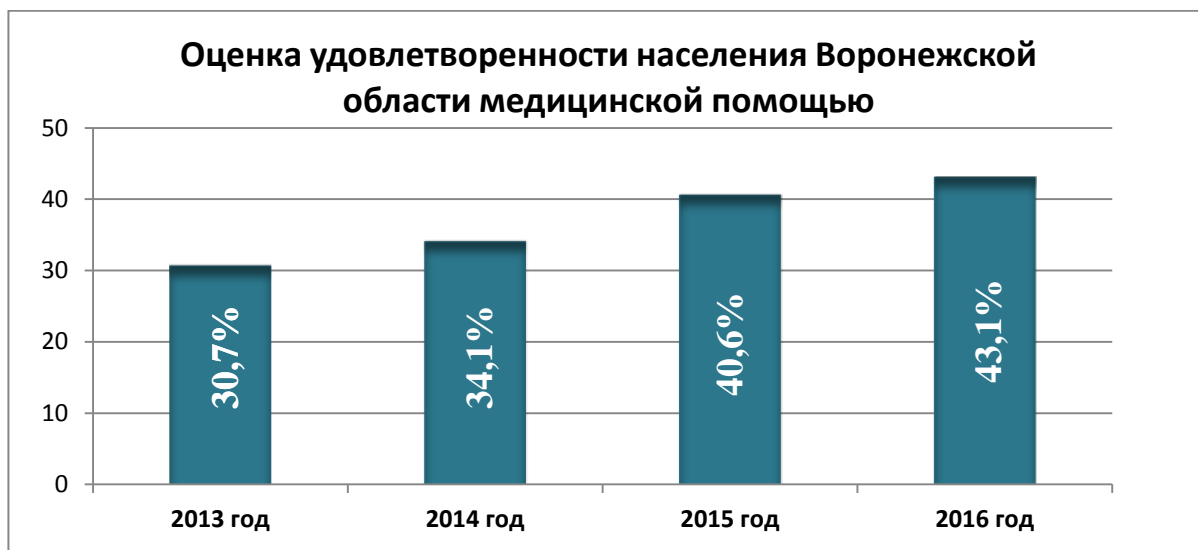


Рисунок 1.2.1. Оценка удовлетворенности населения Воронежской области медицинской помощью

За период реализации Стратегии удовлетворенность населения медицинской помощью выросла с 38,9% в 2009 году до 43,1% (рис. 1.2.1). Среди субъектов РФ по уровню удовлетворенности медицинской помощью Воронежская область переместилась с 63 места в 2013 году на 24 место в 2016 году.

## Образование

Стратегической целью модернизации региональной системы образования является создание необходимых условий для оказания качественных образовательных услуг и формирование максимально комфортной и открытой среды для всех участников образовательного процесса.

Для достижения данной цели правительством области существенное внимание уделяется развитию инфраструктуры и материально-технической базы образовательных организаций. За последние годы ликвидирована ветхость и аварийность всех общеобразовательных организаций. Каждая параллель начальной школы оснащена комплектом мультимедийного оборудования. Каждая базовая школа имеет школьный автобус, оснащенный аппаратурой спутниковой навигации ГЛОНАСС. В настоящее время все общеобразовательные организации, имеющие техническую возможность, оборудованы инженерными коммуникациями. Системно растет количество учреждений, реализующих образовательные программы дошкольного образования, увеличивается количество педагогов в данном сегменте образования, возрастает охват дошкольным образованием за счет ввода новых мест.

В 2016 году продолжена реализация мероприятий по обеспечению современных условий образовательного процесса в соответствии с требованиями образовательных стандартов и обновлением системы образования в соответствии с задачами инновационного развития в рамках государственной программы Воронежской области «Развитие образования», на реализацию которой из бюджетов всех уровней направлено порядка 20 млрд.рублей. Из средств консолидированного бюджета на финансирование сферы образования было направлено свыше 28,8 млрд.руб., или 27,5% от общих расходов бюджета области.



Источник: данные департамента образования, науки и молодежной политики Воронежской области

В целях обеспечения равенства доступа к качественному образованию и обновлению содержания образования (включая процесс социализации), а также решения одной из важнейших задач в сфере образования – сокращения количества обучающихся во вторую смену в 2016 году созданы 3,7 тыс. новых мест для учащихся. Введены в эксплуатацию 3 школы более чем на 1,4 тыс. мест (на 825 учащихся в г. Воронеже, на 144 – в с. Селявное Лискинского муниципального района, на 440 – в г. Россошь) и «Пристройка» к зданию школы в г. Лиски Воронежской области – 700 мест. За счет проведения капитального ремонта зданий общеобразовательных организаций (перепрофилирование помещений школ под классы) в школах Бобровского, Россошанского, Семилукского муниципальных районов, городского округа город Воронеж дополнительно введено 1579 мест.

Продолжена работа по созданию в общеобразовательных организациях, расположенных в сельской местности, условий для занятий физической культурой и спортом. За счет федеральных, региональных и муниципальных средств в 2016 году произведен ремонт спортивных залов в 20 общеобразовательных организациях, расположенных в сельской местности, оснащены оборудованием 2 открытых плоскостных спортивных сооружения для подготовки и сдачи норм ГТО, перепрофилированы имеющиеся аудитории

под спортивные залы в 2 образовательных организациях, на 50 единиц увеличено количество школьных спортивных клубов.

Это позволило увеличить долю школ, соответствующих современным стандартам образования и снизить долю обучающихся, занимающихся во вторую смену до 10,7%.

В соответствии с требованиями Федерального Закона «Об образовании в Российской Федерации» в 2016 году был реализован комплекс мероприятий, направленных на продолжение внедрения федерального государственного образовательного стандарта общего образования. Удельный вес учащихся организаций общего образования, обучающихся в соответствии с требованиями стандарта, составил 67,3%.

По итогам последнего рейтинга лучших школ России (проект «Топ-500») в список вошло 5 общеобразовательных организаций Воронежской области. Среди 72 участвующих субъектов Воронежская область вошла впервые 25-ть по количеству учреждений. По результатам III ежегодного конкурса «Лучшая инклюзивная школа России» средняя общеобразовательная школа № 92 г. Воронежа стала лауреатом 1 степени.

В 2016 году услуги дополнительного образования детей оказывались в 108 образовательных организациях, в 70 организаций сферы культуры (школы искусств, музыкальные школы), в 43 – физкультуры и спорта. Общее количество детей, обучающихся по дополнительным образовательным программам – более 179 тысяч человек. Охват детей услугами дополнительного образования в 2016 году составил 68% (в 2015 году – 65 %).

В 2016 году на территории Воронежской области реализовывались мероприятия по созданию дополнительных мест для детей дошкольного возраста за счет строительства, реконструкции, капитального ремонта зданий дошкольных образовательных организаций. В течение 2016 года дополнительно введено более 1,7 тысячи новых мест, что позволило повысить доступность услуг дошкольного образования для детей в возрасте от 0 до 3 лет до 71,7%. Полностью выполнены обязательства области по количеству введенных дополнительных мест в дошкольных образовательных учреждениях в части ликвидации очередей на зачисление детей в возрасте от 3 до 7 лет.

Введено в эксплуатацию 10 зданий дошкольных образовательных организаций. Построено 7 детских садов: в г. Лиски (на 300 мест), г. Павловске

(на 180 мест), г. Новохоперске (на 280 мест), г. Борисоглебске (на 150 мест), г. Воронеже (2 детских сада на 370 мест) и в с. Новая Усмань (на 135 мест). Осуществлен капитальный ремонт и реконструкция 4 объектов. За счет эффективного использования помещений открыты дошкольные группы в общеобразовательных организациях, семейные дошкольные и группы кратковременного пребывания детей.

По данным официальной статистики, численность воспитанников в 2016 году составила более 95 тысяч человек, доступность дошкольного образования в возрастной группе от 3 до 7 лет – 100%.

Ведется работа по формированию эффективной территориально-отраслевой системы профессионального образования, ориентированной на потребности регионального рынка труда, путем создания многоуровневых и многопрофильных учреждений в системе непрерывного образования, создания центров профессиональных квалификаций для подготовки и переподготовки рабочих кадров и специалистов под потребности экономики региона. Во исполнение Указа Президента РФ от 07.05.2012 № 597 «О мерах по реализации государственной политики в области образования и науки» в 2016 году была проведена работа по созданию в Воронежской области еще одного учебного центра профессиональных квалификаций для сферы путей сообщения. Таким образом, в системе профессионального образования функционирует 14 центров.

В 2016 году была продолжена реорганизация профессиональных образовательных организаций (с 42 до 36 сокращено количество таких организаций), что позволило повысить эффективность расходования средств областного бюджета, укрепить материально-техническую базу организаций, а также целенаправленно осуществлять подготовку по наиболее востребованным профессиям и специальностям среднего профессионального образования по заявкам работодателей с учетом потребности регионального рынка труда.

Создан механизм правовой, организационной и психолого-педагогической поддержки граждан, намеревающихся усыновить (удочерить), взять под опеку (попечительство) детей-сирот и детей, оставшихся без попечения родителей, а также семей, воспитывающих приемных детей. С целью сопровождения замещающих семей, защиты прав и интересов детей, устройства детей на воспитание в семьи и последующего сопровождения создан областной ресурсный центр по обеспечению развития служб замещающих семей

Воронежской области. В 10 муниципальных районах Воронежской области созданы службы по семейному устройству детей, подготовке и сопровождению замещающих семей на базах государственных образовательных организаций.

Реализация комплекса мер по развитию семейных форм устройства привела к ряду позитивных изменений: наметилась тенденция к сокращению числа безнадзорных детей; осуществляется профилактика семейного неблагополучия; повышается качество и доступность социальных услуг для детей, находящихся в трудной жизненной ситуации; расширяется система профессиональной подготовки воспитанников.

Реализуется межведомственный комплексный план на 2014-2017 годы по вопросам организации инклюзивного образования и создания специальных условий для получения образования детьми-инвалидами и детьми с ограниченными возможностями здоровья. В сети общеобразовательных организаций для обучающихся с ограниченными возможностями здоровья в зависимости от направления их деятельности созданы необходимые инфраструктурные условия для получения образовательных услуг лицами с ОВЗ и инвалидностью (пандусы для входа в образовательное учреждение, съезды с тротуаров на территории ОУ, пандусы внутри здания, широкие дверные проемы в помещениях, специально оборудованные санитарно-гигиенические помещения, разноуровневые перила, возможность въезда личного автотранспорта для родителей с ДЦП на территорию образовательного учреждения, специально выделенные места на ближайшей парковке для транспорта людей с инвалидностью), а также условия для обучения и развития.

В 21,4% общеобразовательных организаций области в рамках государственной программы «Доступная среда» и в 17,1% образовательных организаций созданы необходимые архитектурные, материально-технические, кадровые условия для обучения детей с ограниченными возможностями здоровья. В государственную программу «Доступная среда» включены организации, занимающиеся дополнительным образованием и организацией досуговой деятельности детей-инвалидов.

С целью оказания помощи в социальной адаптации выпускников организаций для детей-сирот и детей, оставшихся без попечения родителей, подготовке их к самостоятельной жизни, в том числе в осуществлении мер по защите их прав и законных интересов, созданы центры психолого-

педагогической, медицинской и социальной помощи и Службы (Центры) постинтернатной адаптации. Количество выпускников, обратившихся в Центры за оказанием помощи, в том числе посредством предоставления возможности бесплатного временного проживания и питания в социальных гостиницах, свидетельствует о востребованности получения указанных услуг.

Обеспечивается решение поставленной Указом Президента РФ от 07.05.2012 № 597 задачи по повышению уровня оплаты труда работников образования в заданных размерах. В 2016 году, как и в предыдущие годы, регион продемонстрировал хорошие результаты в конкурсах и проектах федерального уровня. По эффективности государственной молодежной политики область вошла в десятку лучших субъектов РФ.

Удовлетворенность населения состоянием общего образования составила 75,6% (в 2009 году – 61,4%, в 2015 году – 73%). За период реализации Стратегии (2010- 2016 годы) по уровню удовлетворенности состоянием общего образования Воронежская область улучшила свои позиции среди регионов РФ на 42 места и заняла по итогам 2016 года 14 место (в 2015 г. – 23 место).

### **Физическая культура и спорт**

Стратегическими приоритетами развития отрасли физической культуры и спорта Воронежской области определены:

- создание необходимых условий для всех возрастных групп населения Воронежской области для занятия физической культурой и спортом за счет использования созданной современной спортивной инфраструктуры;
- развитие системы школьных и студенческих спортивных клубов, организация физкультурной и спортивной работы с учащимися;
- совершенствование системы подготовки спортивного резерва;
- развитие базовых видов спорта, увеличение количества воронежских спортсменов - членов сборных команд России по видам спорта, увеличение количества призовых мест завоеванных воронежскими спортсменами во всероссийских и международных спортивных соревнованиях;
- проведение мероприятий по поэтапному введению Всероссийского физкультурно-спортивного комплекса «Готов к труду и обороне» на территории Воронежской области»;

- пропаганда физической культуры, спорта и здорового образа жизни.

В 2016 году государственное управление в сфере физической культуры и спорта Воронежской области осуществлялось в соответствии с основными задачами и целевыми ориентирами, обозначенными в Послании Президента РФ Федеральному Собранию РФ от 03.12.2015 года, Указами Президента от 7 мая 2012 года, государственными программами развития физической культуры и спорта в Российской Федерации и Воронежской области.

Создание условий для развития спорта в регионе, в том числе через расширение сети спортивных объектов (строительства новых и реконструкция действующих), является одной из главных стратегических задач правительства области. В 2016 году построено и реконструировано 262 спортивных объектов (1 ФОК с залом, 1 бассейн, 63 универсальные игровые площадки, 1 футбольное поле, 2 зала борьбы, 177 спортивных площадок для сдачи нормативов ВФСК «ГТО», 17 иных спортивных сооружений). В области функционируют 79 спортивных организаций, в которых открыто 340 отделений и представлен 61 вид спорта.

В течение года на территории области проведено 752 спортивных мероприятия, что на 1,2% больше чем в 2015 году. Общее количество участников – более 162 тысяч человек. В числе основных спортивно-массовых мероприятий необходимо отметить чемпионаты области по настольному теннису и по тяжелой атлетике; первенства области и областные соревнования по легкой атлетике; первенства области по художественной гимнастике; Спартакиады трудовых коллективов; Фестиваля инвалидов и лиц с ограниченными возможностями здоровья «Веселые старты», посвященные Международному Дню инвалида; массовые соревнования по видам спорта: «Лыжня России», «Кросс наций», соревнования среди детских дворовых и школьных команд – «Кожанный мяч», «Золотая шайба», «Двор без наркотиков», «Мини-футбол в школу», а также соревнования среди студенческой молодежи – Универсиада Воронежской области и др.

В целях пропаганды физической культуры и спорта был проведен фестиваль «Ярмарка спорта», включающий традиционные мероприятия по пропаганде здорового образа жизни и физической культуры, такие как: «Ярмарка спорта», «Урок с чемпионом», «Зарядка с чемпионом», «Всероссийский олимпийский день».

Продолжено поэтапное внедрение Всероссийского физкультурно-спортивного комплекса «Готов к труду и обороне» (ГТО). В 2016 году построено 177 площадок для подготовки и сдачи нормативов ГТО. В сдаче испытаний приняли участие более 29 тысяч человек. Опыт организации работы центров тестирования в Воронежской области, созданных на базе современной спортивной инфраструктуры, был рассмотрен на Совете при Президенте РФ и рекомендован другим субъектам РФ.

Как результат, значение стратегического показателя «Численность населения, систематически занимающегося физической культурой и спортом» в 2016 году составило 858 370 чел., что по сравнению с 2015 годом больше на 39,5 тыс. человек. Важно, что к систематическим занятиям были привлечены не только учащиеся и студенческая молодежь, но и взрослое население (27% от всего количества занимающихся - трудоспособное население, что почти в два раза больше чем в целом по РФ – 15%).

Для развития спорта высших достижений и подготовки спортивного резерва на территории области функционирует Центр спортивной подготовки сборных команд Воронежской области. Эффективность деятельности Центра подтверждают высокие достижения воронежских спортсменов на соревнованиях мирового масштаба. Так, по итогам 2016 года 3908 воронежских спортсменов приняли участие в 848 спортивных мероприятиях всероссийского и международного уровня. Было завоевано 1839 медалей, 597 из которых высшей пробы.

Таким образом, с каждым годом в области растет и совершенствуется спортивная инфраструктура. В настоящее время в Воронежской области насчитывается 6 078 спортивных сооружений. В систематические занятия спортом вовлечено практически сорок процентов всех жителей области. По уровню организации физкультурно-спортивной работы в субъектах РФ за 2016 год Воронежская область заняла шестое место.

Уровень удовлетворенности условиями для занятий физкультурой и спортом вырос с 29,6% в 2009 году до 60,1% в 2016 году. Среди регионов страны это один из лучших результатов (11 место в РФ).

## Социальная защита

В Воронежской области около 800 тысяч жителей ежегодно получают меры государственной поддержки в виде различных социальных выплат и льготных услуг. При этом региональная система мер социальной поддержки получает системное развитие, вводятся дополнительные меры поддержки, устанавливаются новые выплаты и компенсации.

В 2016 году на меры социальной поддержки отдельных категорий граждан из бюджетов всех уровней выделены денежные средства в размере 13,9 млрд. руб. (в т.ч. 10 млрд. руб. – средства областного бюджета), что на 3,6 % больше уровня 2015 года.

Одним из главных по своей значимости является комплекс дифференцированных мер социальной поддержки семьи, материнства и детства, положительно влияющих на улучшение демографии. На социальную поддержку семьи и детей в 2016 году из всех источников финансирования направлено 3,4 млрд. руб. В их числе необходимо отметить:

- единовременная денежная выплата в связи с рождением (усыновлением) ребенка;
- региональный материнский капитал, финансируемый за счет средств бюджета области и рассчитанный на третьего и последующих детей. В 2016 году его размер составил 116,9 руб., было реализовано сертификатов на общую сумму 161,07 млн.рублей, или в 1,8 раза больше, чем в 2015 году. С начала 2012 года выдано 13365 сертификатов, из них в 2016 году – 3362. Дополнительно введены два направления его реализации, предусматривающие проведение капитального и (или) текущего ремонта жилого помещения, либо приобретение товаров и услуг, предназначенных для социальной адаптации и интеграции в общество детей-инвалидов;
- ежемесячная денежная выплата нуждающимся в поддержке семьям при рождении третьего или последующего ребенка в размере величины прожиточного минимума ребенка (8084,0 рублей);
- организация отдыха и оздоровления детей, нуждающихся в поддержке государства. Оздоровительные услуги получили 20,3 тыс. детей (на 2,3 тыс. человек больше, чем в 2015 году). Финансирование составило 199 млн.рублей.



*Источник: данные департамента социальной защиты Воронежской области*

Не теряют своей актуальности такие меры социальной поддержки, как предоставление субсидий и компенсаций на оплату жилого помещения и коммунальных услуг. В 2016 году на предоставление данной льготы направлены средства федерального и областного бюджетов в общем объеме 4,6 млрд. рублей. Численность семей-получателей субсидий составила 109 тысяч, число льготников, ежемесячно получающих денежную компенсацию - 430,5 тыс. человек.

С января 2016 года выплачивается денежная компенсация расходов на уплату взноса на капитальный ремонт общего имущества в многоквартирном доме гражданам, достигшим семидесятилетнего возраста. Расходы составили 1,7 млн. руб.

Традиционно одной из мер поддержки малообеспеченных жителей области остается государственная социальная помощь. В 2016 году она оказана 12,7 тыс. чел. на общую сумму 82 млн. руб.

Продолжена реализация государственной политики в сфере реабилитации детей-инвалидов. В рамках исполнения межведомственного плана действий в 2015–2016 годах созданы новые службы:

- социальная гостиница и группа дневного пребывания детей с расстройствами аутистического спектра в КУ ВО «Борисоглебский зональный реабилитационный центр для детей и подростков с ограниченными возможностями «Журавлик»;

- служба домашнего визитирования и группа дневного пребывания для взрослых инвалидов с ментальными нарушениями в КУ ВО «Воронежский центр реабилитации инвалидов»;

- сформирована межведомственная система ранней помощи детям с ментальными нарушениями.

Начиная с 2013 года, в области успешно реализуется комплексная программа помощи людям с расстройством аутистического спектра (РАС) «Аутизм. Маршруты помощи», главной целью которой является построение межведомственной системы помощи детям с РАС и их родителям. Опыт Воронежской области в сфере реабилитации детей с аутизмом получил высокую оценку зарубежных и российских специалистов в рамках работы состоявшейся в октябре 2016 года в Воронеже II Международной научно-практической конференции.

Особое внимание в регионе уделяется реабилитации лиц с ограниченными возможностями здоровья. С 2014 года реализуется подпрограмма «Обеспечение доступности приоритетных объектов и услуг в приоритетных сферах жизнедеятельности инвалидов и других маломобильных групп населения» государственной программы Воронежской области «Доступная среда». Объем финансирования подпрограммы за три года составил 444,1 млн. руб., в том числе в 2016 году – 75,5 млн. руб.

Проведены мероприятия по изготовлению входных и межэтажных пандусов, поручней; оборудованию мест общего пользования (столовая, санузел, коридоры) специальными устройствами и оборудованием; оснащению помещений расширенными дверными проёмами, звукоусиливающей аппаратурой, информационными табличками с рельефно-точечным шрифтом Брайля, информационным табло, кнопкой вызова «помощника», созданию специально отведенных парковочных мест. В результате в данных учреждениях, на обслуживании которых находятся более 2500 лиц с ограниченными возможностями, обеспечен беспрепятственный доступ.

Продолжено развитие базы стационарных учреждений социального обслуживания современного типа. На территории Воронежской области функционируют 52 учреждения социального стационарного обслуживания граждан пожилого возраста и инвалидов, в которых проживают и получают

социальные услуги около 6 тыс. пожилых людей и инвалидов, нуждающихся в посторонней помощи и уходе по состоянию здоровья.

Планомерно реализуется программа по созданию современных домов-интернатов нового типа для граждан пожилого возраста и инвалидов (на 100 мест каждый). За последние пять лет Воронежской области из Пенсионного фонда в рамках софинансирования социальных программ было выделено 430 млн. рублей на строительство домов-интернатов. В регионе уже открыто шесть таких интернатов и строительство шестого дома-интерната завершено в 2016 году («Пансионат «Коротоякский» в Острогожском муниципальном районе).

Строительство современных домов-интернатов позволяет увеличить количество мест в стационарных учреждениях общего типа, обеспечить проживание граждан в комфортных условиях, а также улучшить качество предоставления государственных социальных услуг. В результате практически в полном объеме решена проблема очередности в дома-интернаты общего типа.

Постепенно решается вопрос с очередностью в учреждениях психоневрологического типа. В этих целях проводится реконструкция, капитальный ремонт психоневрологических интернатов, перепрофилирование учреждений, создаются дополнительные отделения.

В 2016 году продолжена реализация Указа Президента Российской Федерации от 07.05.2008 № 714 «Об обеспечении жильем ветеранов Великой Отечественной войны 1941–1945 годов». Общая сумма финансирования из федерального бюджета по обеспечению жильем нуждающихся ветеранов войны составляет 4,7 млрд. рублей. Средства, поступившие в область в 2016 году в сумме 217,1 млн. рублей, позволили предоставить безвозмездные субсидии на улучшение жилищных условий 185 ветеранам войны.

Не менее важным является и решение жилищной проблемы детей-сирот и детей, оставшихся без попечения родителей. В 2016 году приобретено 135 квартир на общую сумму 139,2 млн. рублей.

В 2017 году будет продолжена работа по следующим приоритетным направлениям деятельности:

- предоставления мер социальной поддержки на основе принципов адресности и нуждаемости;
- повышение доступности для инвалидов объектов и услуг;

- внедрение инновационных форм и методов работы в учреждениях социальной защиты населения;
- повышение уровня удовлетворенности граждан, нуждающихся в социальной поддержке, качеством предоставления социальных услуг.

## **РАЗДЕЛ 2. МОДЕРНИЗАЦИЯ РЕГИОНАЛЬНОГО ИНДУСТРИАЛЬНО-АГРАРНОГО ПРОИЗВОДСТВЕННОГО КОМПЛЕКСА**

### **2.1. ВРП и модернизация экономики**

В российской экономике в течение 2016 года продолжали действовать негативные внешние факторы, обусловленные падением цен на нефть и ограничениями в импорте товаров и технологий. Наряду с этим начали проявляться тенденции, оказывающие компенсирующее и стимулирующее влияние на экономический рост. Российская экономика адаптируется к ограничениям импорта товаров, развивается импортозамещение, снижаются издержки, происходит высвобождение неэффективного капитала и повышение конкурентоспособности отечественной продукции вследствие существенной девальвации рубля.

В сложившейся ситуации сохранять экономическую стабильность, благоприятные условия для жизни населения и развития предпринимательства позволяет направленность развития Воронежской области на модернизацию диверсифицированной региональной экономики, новое качество социальной сферы и формирование активной общественной среды.

В 2016 году индекс валового внутреннего продукта Российской Федерации (далее – ВВП) замедлил свое падение и в четвертом квартале вышел на положительную траекторию. По итогам прошедшего года индекс ВВП составил 99,8% (97,2% – в 2015 году). При этом внутренние региональные параметры развития Воронежской области на фоне торможения российской экономики в 2016 году складывались относительно более благоприятно, что позволило обеспечить экономический рост, сохранив положительную динамику валового регионального продукта (далее – ВРП). Благодаря экономической базе, сформированной за последние годы, темпы роста базовых отраслей реального сектора экономики находятся в положительной зоне. Темп

прироста ВРП в 2016 году оценивается на уровне 101,2% (2015 г. – 100,5%), что позволит области сохранить свои позиции в числе наиболее динамичных регионов. В расчете на жителя ВРП составит более 380 тыс. рублей, это в 3 раза больше уровня 2009 года.

Несмотря на снижение деловой активности и сложное макроэкономическое положение в экономике страны, показатели социально-экономического развития области в 2016 году говорят о сохранении положительной динамики. В ряде ключевых секторов экономики: промышленности, животноводстве, строительстве продолжается укрепление положительных тенденций с темпами, существенно превышающими среднероссийский уровень.

По объему экономики Воронежская область традиционно входит в тройку регионов-лидеров среди субъектов ЦФО (после г. Москвы и Московской области), а по итогам 2016 года вплотную приблизилась к двадцатке наиболее экономически развитых в стране. Объем ВРП увеличился с 301,7 млрд. рублей (2009 год) до 885 млрд. рублей (оценка 2016 года). За этот период ВРП в абсолютном выражении увеличился в 2,9 раза (ВВП РФ – в 2,2 раза).

Среднедушевые региональные показатели ВРП постепенно приближаются к среднему значению по РФ: если в 2009 году объем ВРП на душу населения области (129,1 тыс. рублей) составлял 60% от среднероссийской величины (224,2 тыс. рублей), то в 2012 году данное соотношение уже составляло 69%, а в 2015 году – 80% от среднероссийского показателя (353 тыс. рублей по области против 445 тыс. рублей по РФ). В результате улучшились рейтинговые позиции области по среднедушевым объемам ВРП среди субъектов РФ по сравнению с 2009 годом на 18 мест (по итогам 2015 года наша область заняла 32 место против 51 места в 2009 году).

За период с 2012 по 2016 годы область с темпом роста ВРП 120,3% вошла в число наиболее динамично развивающихся субъектов РФ, заняв, по предварительной оценке, 8 место в общероссийском рейтинге (по РФ – 102,4%).

Существенный вклад в обеспечение устойчивых темпов экономического роста внесли все базовые отрасли региона.

В 2009-2016 годах промышленное производство развивалось динамично, практически все время с превышением общероссийских значений. В

физическом исчислении рост составил 1,9 раза к уровню 2008 года (в РФ – 103,7%). По значению показателя в рейтинге субъектов РФ область находится на 7 месте в РФ и на 3 месте в ЦФО.

В течение 2016 года также поддерживалась стабильная макроэкономическая ситуация в промышленности области. Индекс промышленного производства по итогам 2016 года составил 104,7% (в РФ – 101,1%, в том числе в обрабатывающих производствах - 103,3% (в РФ – 100,1%). Динамичное развитие получили: пищевая промышленность (113,7%), предприятия химической отрасли (105,1%), производство электрооборудования (109,5%) и электроэнергетика (114,1%).

Опережающий рост обеспечен за счет государственной поддержки. В рамках государственных программ Российской Федерации в региональную промышленность привлечено более 3 млрд. рублей федеральных средств.

Кластер производителей нефтегазового и химического оборудования Воронежской области стал первым в России кластером, включенным в реестр промышленных кластеров и специализированных организаций, соответствующих нормативным требованиям.

По показателю валового производства сельхозпродукции область прочно входит в пятерку крупнейших регионов-производителей России и является лидером в молочном скотоводстве. Объем производства сельскохозяйственной продукции превышает уровень 2008 года в 1,5 раза (в среднем по России – на 24%). Среднегодовой индекс производства продукции сельского хозяйства за последние восемь лет составил 104,9%, что существенно превышает среднероссийские значения (102,7%).

Воронежская область производит 4% от общероссийского объема продукции сельского хозяйства (5 место в РФ) и стабильно входит в 10-ку российских регионов-лидеров по производству основных видов сельскохозяйственной продукции. В 2016 году получен рекордный урожай зерновых и зернобобовых культур – 4,8 млн. тонн. Валовой сбор сахарной свеклы превысил уровень 2015 года более чем на 900 тыс. тонн и составил 5,8 млн. тонн. Средняя по области урожайность зерна – 33,5 центнеров с гектара, сахарной свеклы – 482 центнера с гектара, подсолнечника – 24 центнера с гектара стала рекордной за всю историю полеводства региона.

Последние шесть лет регион является лидером в Российской Федерации в молочном скотоводстве и по итогам 2016 года занимает 1 место по приросту объема производства товарного молока и 2-ое – по наращиванию поголовья скота, в том числе коров (на фоне уменьшения производства молока и сокращения поголовья по России).

По объему ввода жилья Воронежская область на протяжении последних 6-ти лет занимает 3-е место среди субъектов Центрального Федерального округа, уступая лишь Московской области и городу Москве. Несмотря на трудности, 2016 год для строителей области можно назвать успешным: введено 1,7 млн. кв. метров жилья (103% к уровню 2015 года). Средняя обеспеченность достигла 29 кв. метров на 1 жителя Воронежской области (по РФ – 24,4 кв. метров на 1 жителя). По обеспеченности жильем регион вошел в 10-ку субъектов России.

В области реализован первый в Российской Федерации проект «Учитель», в рамках которого на льготных условиях порядка тысячи семей работников образования обеспечены жильем (количеством квартир – 988).

Сохранил регион свои позиции в инвестиционной сфере. По итогам 2016 года темп роста инвестиций составил 100,1% к уровню 2015 года. При этом в стране отмечается замедление инвестиционного спроса – 99%. Инвестиционный рост стал возможен благодаря реализации инфраструктурных проектов. «Индустриальный парк «Масловский» - включен в перечень проектов по созданию индустриальных парков, поддерживаемых Правительством Российской Федерации. Региону выделены субсидии из федерального бюджета в объеме 659,2 млн. рублей.

По данным рейтингового агентства «Эксперт», Воронежская область вошла в 10-ку субъектов Российской Федерации с наименьшими инвестиционными рисками (в 2016 году – 9 место).

Опережающее развитие и модернизация экономики региона обеспечиваются посредством реализации комплекса мер, направленных на усовершенствование экономики, в рамках достижения стратегических целей развития области, таких как:

– модернизация регионального индустриально-аграрного производственного комплекса;

- формирование единого и взаимоувязанного с сектором реальной экономики научно-образовательного и инновационно-технологического центра;
- формирование транспортно-логистического центра для решения общероссийских и внутриобластных задач;
- формирование межрегионального финансово-управленческого центра;
- эффективное развитие туристско-рекреационного комплекса, опирающееся на сохраняемое культурное наследие, природные ресурсы и потенциал социальной сферы области.

В рамках поддержки инвестиционной деятельности, регулируемой законом Воронежской области от 07.07.2006 № 67-ОЗ (ред. от 02.05.2017 № 29-ОЗ) «О государственной (областной) поддержке инвестиционной деятельности на территории Воронежской области», установлен состав отраслей и подотраслей промышленного и сельскохозяйственного производства, опережающее развитие которых является ключевым условием устойчивого и сбалансированного развития экономики Воронежской области.

Приоритетными направлениями развития промышленности и проведения реиндустриализации в обрабатывающих производствах Воронежской области являются машиностроение, в первую очередь, транспортное, оборонно-промышленный комплекс, химия и нефтехимия.

Созданию высокопродуктивного сельского хозяйства на индустриальной основе способствует, при поддержке государства, реализация крупных животноводческих проектов в свиноводстве, в скотоводстве – создание ряда крупных хозяйств по производству мясного крупного рогатого скота.

Последовательная реализация правительством Воронежской области намеченной экономической политики, в частности, по расширению производственного и инфраструктурного потенциала области, является основой существенного расширения базы для экономического роста области. Стратегической целью модернизации является формирование современной модели экономики региона, достигаемой посредством технического обновления устаревшей материальной базы производства с одной стороны, увеличением удельного веса в экономике тех отраслей, которые являются катализатором экономического развития (наукоемкие, высокотехнологичные отрасли формирования инновационной модели развития), с другой стороны.

В 2016 году поддержка реализации крупных инвестиционных проектов в рамках Программы социально-экономического развития Воронежской области обеспечила создание около 2,4 тыс. новых высокопроизводительных рабочих мест в рамках реализации 78 особо значимых инвестиционных проектов. За счет предоставления мер государственной (областной) поддержки субсидированы затраты инвесторов и предоставлены налоговые льготы на общую сумму 2,3 млрд. рублей.

В рамках Программы повышения производительности труда и создания высокопроизводительных рабочих мест на период до 2020 года сформирован план мероприятий по качественному изменению сложившейся ситуации в сфере повышения производительности труда, выделены приоритетные отрасли экономики региона, обеспечивающие наибольший прирост производительности труда и создания высокопроизводительных рабочих мест. Для каждой отрасли охарактеризован потенциал и приоритеты развития, определены факторы роста (распоряжение правительства Воронежской области от 24.08.2015 № 577-р). Реализация Программы нацелена на обеспечение устойчивого роста экономики области, увеличение производительности труда к 2018 году в 1,5 раза относительно 2011 года, модернизацию и создание с 2015 по 2020 год не менее 114 тыс. высокопроизводительных рабочих мест.

## **2.2. Промышленное производство**

Несмотря на общие тенденции замедления экономического роста в 2016 году промышленность Воронежской области сохранила положительный тренд развития с опережающими (в сравнении с Российской Федерацией) темпами роста. Промышленное производство области в целом за 2016 год выросло на 4,7% (в РФ – на 1,1%), в том числе обрабатывающих производств – на 3,3% (в РФ – на 0,1%). Положительная динамика достигнута в добыче полезных ископаемых - 111,7% (в РФ – 102,5%), производстве и распределении электроэнергии, газа и воды - 114,1% (в России – 101,5%).

По сравнению с аналогичным периодом прошлого года темпы роста в целом по промышленности ускорились на 1 п.п.

Таблица 2.2.1

Индексы промышленного производства по видам экономической деятельности за 2016 год в сравнении с РФ

	2016 год в% к 2015 году			Справочно: 2015 г. в % к 2014 г. (область)
	Область	Россия	Отклонение (+,-)	
<b>Индекс промышленного производства</b>	104,7	101,1	+3,6	103,7
<b>Добыча полезных ископаемых</b>	111,7	102,5	+9,2	91,7
<b>Обрабатывающие производства</b>	103,3	100,1	+3,2	104,7
из них:				
производство пищевых продуктов, включая напитки, и табака	113,7	102,4	+11,3	104,5
текстильное и швейное производство	111,5	105,3	+6,2	98,7
производство кожи, изделий из кожи и производство обуви	61,3	105,1	-43,8	53,8
обработка древесины и производство изделий из дерева	64,2	102,8	-38,6	36,3
целлюлозно-бумажное производство; издательская и полиграфическая деятельность	146,8	100,8	+46	111,4
химическое производство	105,5	105,3	+0,2	103,9
производство резиновых и пластмассовых изделий	97,4	105,4	-8	83,0
производство прочих неметаллических минеральных продуктов	93,3	93,4	-0,1	87,6
металлургическое производство и производство готовых металлических изделий	83,3	97,7	-14,4	114,2
производство машин и оборудования	92,6	103,8	-11,2	87,2
производство электрооборудования, электронного и оптического оборудования	109,5	99,0	+10,5	132,6
производство транспортных средств и оборудования	88,0	97,0	-9	107,2
прочие производства	74,1	93,8	-19,7	83,1
<b>Производство и распределение электроэнергии, газа и воды</b>	114,1	101,5	+12,6	97,8

Положительные темпы роста обрабатывающих производств поддерживались ускоренным развитием пяти видов экономической деятельности:

- химическое производство (105,5%);
- производство электрооборудования (109,5%),
- текстильное и швейное производство (111,5%);

- производство пищевых продуктов (113,7%);
- целлюлозно-бумажное производство; издательская и полиграфическая деятельность (146,8%).



Рис. 2.2.1. Рейтинговые позиции среди субъектов РФ

Оборот организаций по видам экономической деятельности «Добыча полезных ископаемых», «Обрабатывающие производства» и «Производство и распределение электроэнергии, газа и воды» составил 536 млрд. рублей или 36,4% от оборота организаций области.

По сравнению с аналогичным периодом прошлого года оборот увеличился в добыче полезных ископаемых, обрабатывающих производствах, производстве и распределении электроэнергии, газа и воды на 1%, 7,6% и 16% соответственно.

Предприятиями области было отгружено продукции на сумму 450,8 млрд. рублей, динамика отгрузки была также положительной (105,7%, 108,8% и 108,7% соответственно).

Таблица 2.2.2

Оборот организаций и объем отгруженных товаров собственного производства, выполненных работ и услуг по видам экономической деятельности за 2016 год

	Оборот организаций		Объем отгруженных товаров	
	2016 г., млн рублей	В% к 2015 г.	2016 г., млн рублей	В% к 2015 г.
<b>Добыча полезных ископаемых – всего</b>	<b>6071,3</b>	<b>101,0</b>	<b>5582,5</b>	<b>105,7</b>
<b>Обрабатывающие производства – всего</b>	<b>389743,1</b>	<b>107,6</b>	<b>386141,2</b>	<b>108,8</b>

	Оборот организаций		Объем отгруженных товаров	
	2016 г., млн рублей	В% к 2015 г.	2016 г., млн рублей	В% к 2015 г.
производство пищевых продуктов, включая напитки, и табака	203690,5	118,3	192336,5	120,0
текстильное и швейное производство	1873,1	106,7	1258,4	106,4
производство кожи, изделий из кожи и производство обуви	25,2	100,0	48,8	82,7
обработка древесины и производство изделий из дерева	998,8	в 2,4 р.	489,1	в 1,9 р.
целлюлозно-бумажное производство; издательская и полиграфическая деятельность	4720,7	101,9	5758,4	102,4
химическое производство	52459,3	97,7	51041,8	95,2
производство резиновых и пластмассовых изделий	5668,1	106,1	6408,2	115,1
производство прочих неметаллических минеральных продуктов	19025,0	95,3	20277,2	104,4
металлургическое производство и производство готовых металлических изделий	25076,8	99,6	20670,6	109,5
производство машин и оборудования	26529,1	112,7	22003,2	114,3
производство электрооборудования, электронного и оптического оборудования	22273,5	108,6	38415,0	95,6
производство транспортных средств и оборудования	17115,1	81,0	19640,7	86,7
прочие производства			6246,0	91,1
<b>Производство и распределение электроэнергии, газа и воды – всего</b>	<b>140217,1</b>	<b>116,0</b>	<b>59056,9</b>	<b>108,7</b>
<b>Всего</b>	<b>536031,5</b>	<b>х</b>	<b>450780,6</b>	<b>х</b>

Наибольший вклад в региональную промышленность по объему отгруженных товаров, выполненных работ и услуг обеспечили следующие обрабатывающие производства:

- пищевых продуктов – 42,7%;
- химическое – 11,3%;
- электрооборудования, электронного и оптического оборудования – 8,5%;

- машин и оборудования – 4,9%;
- металлургическое и готовых металлических изделий – 4,6%;
- прочих неметаллических минеральных продуктов – 4,5%;
- транспортных средств – 4,4%.

Основу промышленного потенциала Воронежской области составляют предприятия, расположенные на территории городского округа город Воронеж. Их удельный вес по показателю отгруженной продукции составляет в обрабатывающих производствах 39,9%.

Кроме областного центра крупными зонами концентрации промышленного производства на территории Воронежской области в сфере обрабатывающих производств являются муниципальные районы Россошанский (удельный вес 11,2%), Лискинский (7,7%), городской округ Борисоглебский (3,8%).

Слабо развита деятельность обрабатывающих промышленных производств на территории Петропавловского, Нижнедевицкого, Репьевского, Терновского районов.

Среднемесячная заработная плата за 2016 год в промышленности превысила средний уровень заработной платы по области (26,7 тыс. руб.) и составила по видам экономической деятельности:

- «Обрабатывающие производства» – 27,5 тыс. руб. (102,9% от средней заработной платы по экономике области),
- «Производство и распределение электроэнергии, газа и воды» – 36,5 тыс. рублей. (136,6%),
- «Добыча полезных ископаемых» – 26,7 тыс. рублей. (99,8%).

Во всех видах деятельности, кроме химического производства, достигнут рост заработной платы, в наиболее значительных размерах – в деревообработке (112,4%), легкой промышленности (136,9%).

Лидируют по размеру среднемесячной заработной платы химическая промышленность (37,4 тыс. руб.), производство электрооборудования (35,4 тыс. руб.) и транспортное машиностроение (32,1 тыс. руб.).

В целом в обрабатывающих отраслях темп роста заработной платы был на 1,1 п.п. ниже роста по экономике области в целом (105,3% и 106,4% соответственно).

Среднесписочная численность работников промышленных видов деятельности составила 139,6 тыс. чел. (20,1% от показателя по области в целом – 695,5 тыс. чел.). Снизилась численность работников в обрабатывающих отраслях (на 0,3%), в том числе в машиностроении – на 13,9%, производстве прочих неметаллических минеральных продуктов – на 11,5%, текстильной промышленности и швейной – на 23,1%. Выросла численность работников химических производств – на 16,1% и предприятий металлургии и металлообработки – на 9,7%.

Наиболее производительными являются приоритетные для региона производства химических, пищевых продуктов, электрооборудования.

Таблица 2.2.3

## Численность, оплата и производительность труда

	Среднесписочная численность работников за 2016 г.		Среднемесячная заработная плата в 2016 г.		Выработка на 1 чел. в год, в тыс. руб.
	Человек	Темп роста (%)	В рублях	Темп роста (%)	
Воронежская область	695548	99,0	26757,7	106,4	
<b>ПРОМЫШЛЕННОЕ ПРОИЗВОДСТВО</b>	139652	х	х	х	
Добыча полезных ископаемых	3101	91,9	26695,7	103,9	1800,23
Обрабатывающие производства	108309	99,7	27530,4	105,3	3565,18
из них:					
производство пищевых продуктов, включая напитки, и табака	30359	104,9	23819,4	102,0	6335,4
текстильное и швейное производство	1546	76,9	11473,9	136,9	813,97
производство кожи, изделий из кожи и производство обуви	94	40,3	10622,3	в 1,8 р.	519,15
обработка древесины и производство изделий из дерева	1021	104,7	17006,4	112,4	479,04
целлюлозно-бумажное производство; издательская и полиграфическая деятельность	2758	84,5	22542,8	108,0	2087,89
химическое производство	9009	116,1	37384,1	100,4	5665,65
производство резиновых и пластмассовых изделий	2666	99,3	26707,2	107,3	2403,68

	Среднесписочная численность работников за 2016 г.		Среднемесячная заработная плата в 2016 г.		Выработка на 1 чел. в год, в тыс. руб.
	Человек	Темп роста (%)	В рублях	Темп роста (%)	
производство прочих неметаллических минеральных продуктов	8125	88,5	21915,8	101,4	2495,66
металлургическое производство и производство готовых металлических изделий	9766	109,7	28414,3	105,8	2116,59
производство машин и оборудования	10380	86,1	25645,7	102,1	2119,77
производство электрооборудования, электронного и оптического оборудования	10453	99,7	35407,5	106,7	3675,02
производство транспортных средств и оборудования	17380	96,4	32105,9	105,3	1130,07
Производство и распределение электроэнергии, газа и воды	28242	99,9	36547,8	106,5	2091,1

Достигнутый уровень развития промышленного комплекса Воронежской области был обеспечен и за счет областной поддержки инвестиционных проектов. В рамках государственной программы Воронежской области «Развитие промышленности и повышение ее конкурентоспособности» предоставлены субсидии из областного бюджета на реализацию инвестиционных проектов, в том числе особо значимых в размере 65,5 млн. рублей.

По итогам 2016 года достигнуты следующие результаты:

- сумма инвестиций, привлеченных на 1 рубль субсидий, составила 2,7 рублей;
- сумма налоговых платежей в консолидированный бюджет области, привлеченных на 1 рубль субсидий – 2,92 рубля;
- объем производства конкурентоспособной продукции (оказания услуг) организаций - получателей поддержки, реализующих особо значимые инвестиционные проекты составил 702,8 млн. рублей;

– создано 45 новых высокопроизводительных рабочих мест при реализации особо значимых инвестиционных проектов организаций – получателей поддержки;

– объем налоговых платежей в консолидированный бюджет области организаций - получателей поддержки – составил 191,1 млн. рублей;

– при реализации инвестиционных проектов организаций – получателей поддержки модернизировано 31 рабочее место.

Кроме того, в области в 2016 году оказано содействие в организации и проведении выставок, ярмарок, конференций, в том числе международных, ежегодных областных профессиональных конкурсов.

Организовано проведение мероприятий деловой программы Воронежского промышленного форума, в том числе: панельной дискуссии «О государственной поддержке промышленных предприятий», в которой приняли участие более 80 представителей промышленных предприятий; круглого стола «О вопросах технического регулирования, стандартизации и метрологии».

Организовано участие коллективной региональной выставочной экспозиции Воронежской области во 2-ой международной специализированной выставке «Импортозамещение» в г. Москве с 13 по 15 сентября 2016 года.

Стенд Воронежской области представили 12 предприятий: ООО «Космос-Нефть-Газ», ООО «Некст Трейд», ООО «Завод нефтяного и газового оборудования», ООО «ТяжМехПресс», ООО «Ирбис», Nettle, АО «Центр аддитивных технологий», ГК «Релекс», ООО «Сафиб», ООО «Дельта-пак», АО «Молвест», ЗАО «Воронежская хлебная компания», ЗАО «Острогожсксадпитомник».

6-7 июля 2016 года состоялась межрегиональная специализированная выставка «Центральная Россия – территория технологического развития производства для нефтегазовой отрасли», проведение которой было инициировано ООО «Газпром трансгаз Москва». В экспозиции были представлены 42 предприятия, в их числе 9 – из Воронежской области (ООО ФПК «Космос-Нефть-Газ», «Воронежский механический завод» - филиал ФГУП «ГКНПЦ им. М.В. Хруничева», ЗАО «Лискимонтажконструкция», ОАО «Борхиммаш», ЗАО «ОФС Связьстрой-1 ВОКК» и другие).

25 ноября 2016 года в г. Воронеже состоялась региональная конференция «Инновационный промышленный потенциал Воронежской области и

возможности развития сотрудничества с ОАО «РЖД» и предприятиями железнодорожного машиностроения НП «ОПЖТ». В мероприятии приняли участие представители правительства Воронежской области НП «ОПЖТ», ОАО «РЖД», региональных промышленных предприятий. В рамках конференции презентовали технологии и разработки: ОАО «Тяжмехпресс»; «Воронежский механический завод» - филиал ФГУП «ГКНПЦ им. М.В. Хруничева»; АО «Корпорация НПО «РИФ»; ОАО «Электросигнал»; ООО «Электротехника»; ООО НПП «Сфера»; ООО «ТС Инжиниринг»; ООО «Рустехресурс»; ООО «Апогей»; ЗАО МГК «Интехрос»; ООО «Автолитмаш»; ООО «Сименс Трансформаторы»; АО «Центр аддитивных технологий»; ООО НПП «Технологический центр»; ООО «Завод нефтяного и газового оборудования»; ФБОУ ВО «Воронежский государственный технический университет».

2 декабря 2016 года на площадке ООО ФПК «Космос-Нефть-Газ» организована выставка оборудования предприятий Воронежской области для делегации ПАО «Газпром». В выставке приняли участие 9 промышленных предприятий и организаций области (ООО ФПК «Космос-Нефть-Газ»; ООО «ЗНИГО» («Завод нефтяного и газового оборудования»); АО «Борхиммаш»; ООО «БорМаш»; ЗАО «Лискимонтажконструкция»; ФГБОУ ВО «ВГУ»; ООО НПО «Нефтегаздеталь»; АО «ГИДРОГАЗ»; Воронежский механический завод» - филиал ФГУП «ГКНПЦ им. М.В. Хруничева»).

Организовано проведение ежегодных областных конкурсов «Лучшее промышленное предприятие Воронежской области» и «Золотые руки». Целью конкурсов является пропаганда рабочих профессий, повышение престижа человека труда, рост квалификации работников, привлечение молодежи в производственную сферу, содействие развитию кадрового потенциала. В конкурсе «Лучшее промышленное предприятие Воронежской области» приняли участие 32 предприятия. Награждение победителей конкурса проведено в рамках мероприятий деловой программы Воронежского промышленного форума. В конкурсе «Золотые руки» по профессиям токарь, фрезеровщик, оператор станков с ПУ, электросварщик на базе ГБПОУ ВО «Воронежский политехнический техникум», ГБПОУ ВО «Воронежский индустриальный колледж», ООО «Воронежсельмаш» (АО «Учебный центр») приняли участие 51 представитель 20 промышленных предприятий.

В 2016 году оказана информационная и консультационная поддержка промышленным предприятиям области по вопросам предоставления мер государственной поддержки на федеральном уровне. Всего по программам Минпромторга России, Минэкономразвития России, Минобрнауки России, через Фонд развития промышленности, Фонд содействия развитию малых форм предприятий в научно-технической сфере, Кластер информационных технологий «Сколково», Корпорацию МСП в региональную промышленность привлечено более 1 млрд. рублей. Кроме того, предприятиями оборонно-промышленного комплекса, осуществляющими деятельность на территории области, в 2016 году было освоено финансирование из федерального бюджета в размере более 2 млрд. рублей.

В 2016 году в Воронежской области осуществляли деятельность 4 технопарка: «Содружество», «МИТЭМ», «Космос-Нефть-Газ», «Воронежский авиационный технопарк».

В рамках реализации кластерной политики в 2016 году 3 проекта участников кластеров получили федеральную поддержку, среди них:

– «Создание модульной обвязки скважины, оборудованной длинномерными лифтовыми колоннами, с использованием устьевого источника энергосбережения» участника кластера производителей нефтегазового и химического оборудования Воронежской области ООО ФПК «Космос-Нефть-Газ», объем полученной субсидии (Постановление Правительства РФ от 28.01.2016 № 41) – 49,8 млн. рублей.

– «Модернизация производственного комплекса» участника кластера производителей нефтегазового и химического оборудования Воронежской области ООО «Завод нефтяного и газового оборудования», объем привлеченных средств федерального бюджета по линии льготного кредитования в рамках взаимодействия с АО «Федеральная корпорация по развитию малого и среднего предпринимательства» – 100 млн. руб.

– «Разработка и организация серийного выпуска SDR радиосредств для персональной профессиональной цифровой радиосвязи» участника радиоэлектронного кластера АО «Концерн Созвездие», объем привлеченной субсидии (Постановления Правительства РФ от 17.02.2016 № 109) – 175 млн. руб.

Разработано 3 кластерных проекта, обеспечивающих развитие кластеров, в том числе:

– «Разработка гидравлической системы с гидромотором для привода роботизированной системы» участника кластера производителей нефтегазового и химического оборудования Воронежской области ЗАО «МГК «Интехрос» совместно с ООО «ГИДРОСИСТЕМЫ РЕГИОН», бюджет проекта - 26 млн. рублей.

– «Разработка типоразмерного ряда высоконапорных энергоэффективных центробежных насосных агрегатов и организация их высокотехнологичного производства» участника кластера производителей нефтегазового и химического оборудования Воронежской области АО «Гидрогаз», бюджет проекта - 320 млн. рублей.

– «Организация производства системы автоматического командного наведения крана на координаты центрального зала атомной станции» участника Воронежского авиационного кластера ООО «Инженерное Бюро ВАСО», бюджет проекта - 30 млн. рублей.

АО «Международный центр прототипирования» оказало 51 консультационную услугу субъектам малого и среднего предпринимательства. АО «Центр испытаний и сертификации Воронежского авиационного кластера» оказало 58 услуг.

Оборонно-промышленный комплекс Воронежской области представлен предприятиями радиоэлектронной промышленности, авиастроительной и ракетнокосмической отраслей, способных создавать современную военную и специальную технику, а также выпускать разнообразную наукоемкую гражданскую продукцию.

АО «Концерн «Созвездие» реализует инвестиционный проект по реконструкции и техническому перевооружению фабрики радиоэлектронной аппаратуры, расположенной на ул. Антокольского, 10А, где уже построен новый корпус комплексной сборки. Проектом предусмотрено создание новых высококвалифицированных рабочих мест.

Кроме того, АО «Концерн «Созвездие» разрабатывает комплекс средств связи тактического звена управления 6-го поколения «Аксион». Комплекс «Аксион» предназначен для построения подсистемы радиосвязи, обеспечивающей при подготовке и ведении боевых действий доведение

информации управления и защищённый доступ к информационным ресурсам всем должностным лицам частей и соединений от командира соединения до солдата включительно в реальном масштабе времени в различных условиях и во всей полосе боевых действий.

ПАО «Воронежское акционерное самолетостроительное общество» (ВАСО) приступило к работам по новому легкому транспортному самолету Ил-112. Ил-112В грузоподъемностью в шесть тонн создается на замену Ан-24 и Ан-26. Самолет предназначен для транспортировки и воздушного десантирования легких образцов вооружения и военной техники, грузов и личного состава, а также для транспортировки широкой номенклатуры разнообразных грузов при коммерческой эксплуатации машины. Сборку первого Ил-112 на ВАСО планируют закончить в июне 2017 года.

Воронежский механический завод продолжает свою деятельность по производству жидкостно-ракетных двигателей для РН «Протон», «Зенит-3 SL», «Союз-2.1В». Одним из главных достижений предприятия в последние годы является освоение производства рулевого двигателя нового поколения – 14Д24 (РД-0110Р) для РН «Союз – 2.1В». Также завод приступил к изготовлению камер сгорания двигателя РД-191 для РН «Ангара». Воронежский механический завод принимает активное участие в программах импортозамещения. С 2014 года на предприятии осваивается производство 4 типов титановых шар-баллонов объемом от 25 до 130 л. Титановые шар-баллоны используются в РН «Протон», «Ангара», в разгонном блоке «Бриз» и в новом кислородно-водородном разгонном блоке (КВРБ). Ранее шар-баллоны изготавливались в ПО «Южный машиностроительный завод» (Украина, г. Днепропетровск).

В конце 2016 года АО КБХА подписан контракт с государственной корпорацией «Роскосмос» на проведение составной части опытно-конструкторской работы (ОКР) «Создание ракетных двигателей нового поколения и базовых элементов маршевых двигательных установок перспективных средств выведения». В рамках реализации новой Федеральной космической программы воронежскому предприятию будет выделено финансирование для разработки и проведения испытаний трех двигательных установок, работающих на топливной паре «кислород - сжиженный природный газ». Работы должны быть выполнены до 2018 года.

ФПК «Космос-Нефть-Газ» реализует проект по разработке и организации производства установки глубокой очистки газообразного водорода, необходимого промышленности. Работы начались в марте 2016 года, срок реализации проекта: 2016-2018 годы. Общий объем финансирования – 200 млн. рублей. Исключительность разрабатываемой установки заключается в использовании высокопроизводительных мембранных элементов, которые до этого в мировой практике не использовались.

Воронежская область делает заявку на серийное производство высокоэффективных фильтров и фильтровальных установок с характеристиками, превосходящими зарубежных конкурентов.

Сферы применения сверхчистого водорода: химия и нефтехимия, металлургия, пищевая, стекольная, электронная, электротехническая промышленность. Мировой рынок получения водорода оценивается в 100 миллиардов долларов.

ЗАО «Орбита» успешно выполняет все заказы по линии Роскосмоса. В декабре 2016 года Ракетно-Космическая Корпорация (РКК) «Энергия» имени С.П. Королева приняла у ЗАО «Орбита» первый этап работ по созданию системы электроснабжения нового российского космического пилотируемого транспортного корабля «Федерация», который должен прийти на смену пилотируемому кораблю «Союз» и грузовому транспортному кораблю «Прогресс».

Также ЗАО «Орбита», наряду с крупнейшими российскими предприятиями космической отрасли, участвует в реализации российско-китайской программы по созданию системы аэростатов, способных нести большой объем исследовательского и иного оборудования. В перспективе предприятию предстоит разработать комплект приборов системы электроснабжения.

Наиболее важным событием 2016 года является физический пуск энергоблока № 6 НВАЭС. В марте 2016 года Федеральная служба по экологическому, технологическому и атомному надзору (Ростехнадзор) выдала лицензию на эксплуатацию ядерной установки энергоблока № 6 НВАЭС. В октябре 2016 года энергоблок № 6 был выведен на 100% мощности.

Строительство энергоблока № 7 НВАЭС продолжается, предварительные сроки ввода его в промышленную эксплуатацию – 2018 год. Около 8,77 млрд рублей составят инвестиции в энергоблок № 7 НВАЭС в 2017 году.

В 2017 году будет продолжена работа по информационно-консультационному сопровождению региональных инвестиционных проектов для получения федеральных субсидий в рамках государственной программы РФ «Развитие промышленности и повышение ее конкурентоспособности» и оказанию содействия предприятиям промышленности в организации взаимодействия с федеральными министерствами, а также с Фондом развития промышленности, Фондом содействия развитию малых форм предприятия в научно-технической сфере, Фондом Сколково.

Планируется подписание соглашения о сотрудничестве между правительством Воронежской области и Автономной некоммерческой организацией «Агентство по технологическому развитию».

Кроме того, в 2017 году планируется:

- разработка и подписание «дорожной карты» сотрудничества с ПАО «СИБУР» и ПАО «Лукойл»;
- проработка возможности сотрудничества с Новатек, Транснефть, предприятиями Липецкой, Белгородской областей и Республики Татарстан;
- установление взаимодействия с АО «РВК» (Фонд посевных инвестиций), АСИ (рабочие группы НТИ), Агентство по технологическому развитию;
- реализация мероприятий по созданию Воронежского насосостроительного кластера;
- создание Регионального центра инжиниринга (РЦИ).

Объем средств областного бюджета на поддержку региональной промышленности в 2017 году составляет 72,2 млн. рублей, из них 21,6 млн. рублей – субсидии промышленным предприятиям.

В 2017 году планируется подача заявки в Минпромторг России по привлечению средств федерального бюджета на 2018 год по финансированию инвестиционных проектов в рамках Постановления Правительства РФ от 15.03.2016 № 194 «О правилах предоставления субсидий из федерального бюджета бюджетам субъектов Российской Федерации на софинансирование

расходов по возмещению части затрат на реализацию инвестиционных проектов по модернизации и развитию промышленных предприятий».

### 2.3. Агропромышленный комплекс

В 2016 году состояние агропромышленного комплекса Воронежской области характеризовалось в основном положительными тенденциями. Обеспечено увеличение объемов производства продукции сельского хозяйства и пищевых продуктов. Всеми категориями хозяйств Воронежской области произведено валовой продукции сельского хозяйства на сумму 219,9 млрд. рублей (103,4% к уровню 2015 года), в т. ч.:

- продукции растениеводства - на сумму 147,0 млрд. рублей (103,2%);
- продукции животноводства - на сумму 72,9 млрд. рублей (103,9%).

На каждого работающего в сельском хозяйстве приходится 1,48 млн. рублей произведенной продукции, что выше уровня 2015 года на 10,5%.

Воронежская область является крупным производителем сельскохозяйственной продукции. В 2016 году по данному показателю область традиционно заняла 5-ое место в РФ и 2-ое место в ЦФО (после Белгородской области).



Рис. 2.3.1. Прирост производства сельскохозяйственной продукции

В последние годы темпы роста регионального сельскохозяйственного производства существенно превышали среднероссийские значения.

Производство сельскохозяйственной продукции за период 2010-2016 годы выросло на 46,7% (в среднем по России – на 22,3%).

По результатам производственной деятельности за 2016 год в сельскохозяйственных организациях прибыль составила 18,9 млрд. рублей (прирост 0,9 млрд. рублей к предыдущему году), на приемлемом уровне сохраняется рентабельность – 24,3%.

Главным приоритетом развития АПК области было и остается животноводство. За 2016 год индекс производства продукции животноводства во всех категориях хозяйств составил 103,9%. Увеличилась численность крупного рогатого скота на 2,8 тыс. голов (465,7 тыс. голов), свиней на 75 тыс. голов (713,7 тыс. голов) и овец на 3,3 тыс. голов (247,9 тыс. голов). Производство мяса скота и птицы на убой (в живом весе) возросло на 39,2 тыс. тонн и составило 382,1 тыс. тонн, молока - на 20,8 тыс. тонн (828,5 тыс. тонн), яиц – на 60,7 млн. штук (942,9 млн. штук).

В последние годы регион среди субъектов РФ является лидером по приросту производства молока и мяса, наращиванию поголовья крупного рогатого скота. За 2016 год по темпам прироста в стране сельскохозяйственные организации Воронежской области занимают: первое место по прибавке молока (+61,5 тыс. тонн), второе место по наращиванию поголовья крупного рогатого скота (+13,0 тыс. голов), второе место по наращиванию поголовья коров (+5,0 тыс. голов), четвертое место по прибавке производства мяса на убой (+42,8 тыс. тонн).

Продолжает развиваться новая отрасль – специализированное мясное скотоводство. По итогам 2016 года в этом секторе осуществляют производственную деятельность более 200 сельхозпредприятий и крестьянских (фермерских) хозяйств, с общей численностью поголовья более 150 тыс. голов. Действует фидлот с применением современной технологии содержания скота под открытым небом. Развитие генетики в области подтверждается реализацией собственного племенного молодняка и, что особенно важно, - внедрением технологии трансплантации эмбрионов.

В отрасли свиноводства лидирующие позиции занимает ГК «АГРОЭКО». Данная компания производит более 64% от всего областного объема произведенной свинины в Бобровском, Бутурлиновском, Калачеевском,

Новохоперском, Павловском, Поворинском и Таловском муниципальных районах.

В мясном птицеводстве лидирующие позиции занимает ГК «Черкизово» с годовым объемом производства мяса птицы более 112 тыс. тонн. В яичном производстве продолжают модернизацию и наращивание объемов производства яйца ООО «Птицепром Бобровский» Бобровского (331,8 млн. штук) и ООО «Ряба» Хохольского муниципальных районов (114,5 млн. штук).

Растениеводство Воронежской области также является динамично развивающейся отраслью. Для ведения сельскохозяйственного производства область располагает 4,0 млн. га сельскохозяйственных угодий, в том числе 3,0 млн. га пашни. В 2016 году во всех категориях хозяйств получено более 4,82 млн. тонн зерновых и зернобобовых культур, 5,83 млн. тонн сахарной свеклы, 983 тыс. тонн подсолнечника. По этим показателям область сохраняет лидирующие позиции среди регионов ЦФО. Индекс производства продукции растениеводства в хозяйствах всех категорий составил 103,2% (по РФ – 107,8%, по ЦФО – 104,1%).

Ежегодно проводится активная практическая и информационная работа с муниципальными районами области, сельхозпроизводителями и профильными ведомствами по введению в сельскохозяйственный оборот неиспользуемой пашни. Так с 2009 по 2016 годы было введено в сельхозоборот более 210 тыс. га. В сельхозпроизводстве по состоянию на 01.01.2017 задействовано 98% пахотных земель, что обеспечивает Воронежской области лидирующее положение в России по данному показателю.

В 2016 году заложен 701 гектар плодовых культур, что составляет 233,6% к запланированному уровню. Продолжается работа по сохранению баланса питательных веществ в почве, увеличению её плодородия. В отчетном году в среднем по области было внесено 75,8 кг действующего вещества (кг д. в.) на 1 га минеральных удобрений (в 2015 году – 72,5 кг д. в. на 1 га).

Увеличивается внесение органических и органо-минеральных удобрений. За последние пять лет данный показатель увеличился с 2,39 т/га в 2011 году до 3,06 т/га в 2016 году. В целях сохранения и восстановления почвенного плодородия, санитарного состояния почвы, многие хозяйства переходят на технологии биологического или альтернативного земледелия. Одним из важнейших методов этого направления является использование

микробиологических препаратов для улучшения структуры и качества почвы, скорейшего разложения растительных остатков, а также внедрения нехимических средств защиты растений, укрепляющих собственный иммунитет растений. В 2016 году было обработано посевных площадей органическими и микробиологическими препаратами 204,0 тыс. га.

Одним из приоритетов развития отрасли растениеводства остается строительство и реконструкция мелиоративных систем. К 2020 году планируется довести площадь орошаемых земель до 100 тыс. га. С 2009 по 2016 годы введено в эксплуатацию 17,9 тыс. га поливаемых площадей, из них 1,9 тыс. га в 2016 году.

Стратегическим направлением также является развитие пищевой и перерабатывающей промышленности. На территории области по состоянию на 01.01.2017 года осуществляют производственную деятельность 120 предприятий пищевой и перерабатывающей промышленности и 150 мелких цехов.

По итогам работы в 2016 году индекс производства пищевых продуктов составил 113,7%. Этому способствовал рост объема производства по следующим видам продукции: масла подсолнечного нерафинированного 844,2 тыс. тонн (115% к 2015 году), сахара 767,7 тыс. тонн (118,3% к 2015 году), мяса и субпродуктов 234,8 тыс. тонн (106,7% к 2015 году), сыров и сырных продуктов 66,8 тыс. тонн (102,8% к 2015 году), макаронных изделий 7,7 тыс. тонн (121,1% к 2015 году), кондитерских изделий 127,7 тыс. тонн (158,2% к 2015 году) и 100,9 тыс. тонн хлебобулочных изделий (100,6% к 2015 году).

Важнейшим фактором, обусловившим высокие темпы роста в АПК, является динамичное развитие инвестиционных процессов. Объем инвестиций в основной капитал по сельскому хозяйству области по итогам года вырос в 1,9 раза и составил 31,9 млрд. рублей. Объем инвестиций в целом в сфере агропромышленного комплекса (включая переработку сельхозпродукции) превысил 45 млрд. рублей (в 2015 году – 27 млрд. рублей).

На территории Аннинского муниципального района ООО «Молоко Черноземья» (ГК «Молвест») в прошедшем году был введен в эксплуатацию крупнейший в Европе молочный комплекс на 5 тыс. голов дойного стада. Объем инвестиций составил свыше 3 млрд. рублей.

Очередной молочный комплекс на 2,8 тыс. голов дойного стада в Лискинском районе введен ООО «ЭкоНиваАгро» в декабре 2016 года. Сумма вложений превысила 2,2 млрд. рублей. Компания планирует строительство еще одного молочного комплекса на территории Бобровского муниципального района с поголовьем дойного стада 2,8 тыс. голов.

В 2016 году закрепились тенденции создания интегрированных компаний в сфере производства молока. ГК «Молвест», до 2014 года занимавшаяся исключительно переработкой молока, уже третий год интенсивно наращивает собственную сырьевую базу. С другой стороны, ООО «ЭкоНиваАгро», лидер Воронежской области по производству товарного молока, в апреле 2016 года ввело в эксплуатацию молокоперерабатывающий завод мощностью по переработке 20 тонн молока в смену с перспективой дальнейшего увеличения мощности.

ООО «Заречное» наращивает поголовье, увеличивает объемы производства высококачественной говядины. Инвестиции в проект уже превысили 11 млрд. рублей. Узнаваемость брендов воронежской мраморной говядины уже перешагнула границы области и на сегодняшний день имеются предложения по экспорту продукции ООО «Заречное» за рубеж.

В свиноводстве продолжалась реализация масштабного проекта ГК «АГРОЭКО». Инвестиции в проект превысили 17 млрд. рублей, производство свинины достигло 130 тыс. тонн в год, в 2016 году введен в эксплуатацию собственный селекционно-генетический центр, на 2017 год запланировано строительство на территории Павловского района современного мясоперерабатывающего предприятия с мощностью по убою 600 голов в час. Инвестиции составят более 10 млрд. рублей. В результате реализации данного проекта можно будет говорить о формировании в регионе кластера в сфере производства свинины. В стадии строительства находятся площадки в Семилукском районе ГК «Черкизово», в Острогжском районе ООО «Донской бекон».

В 2016 году в Семилукском районе стартовал проект по созданию современного тепличного хозяйства. Инвестор – ООО «Родина», мощность проекта – не менее 4,3 тыс. тонн в год (планируется выращивание томатов и зеленых культур), инвестиции составят более 1,5 млрд. рублей.

Группой компаний «КДВ» продолжена реализация проекта строительства крупнейшей кондитерской фабрики с проектной мощностью 180 тыс. тонн кондитерских изделий в год (объем инвестиций – более 15 млрд. рублей). На текущий момент в эксплуатацию введена 31 производственная линия, запущена новая линия помадных конфет, 11 линий находятся в стадии монтажа и отладки, еще 17 – планируются к запуску в течение 2017 года.

Знаковым в 2016 году стал запуск крахмало-паточного производства в Рамонском районе (инвестор – ООО СП «Дон»). Это первый в регионе масштабный проект в сфере глубокой переработки продукции растениеводства. Мощность предприятия по переработке кукурузы составляет 150 тонн в сутки с возможностью увеличения до 300 тонн. Инвестиции составили более 600 млн. рублей.

ГК «Молвест» продолжила модернизацию производства молочной продукции. В третьем квартале 2016 года запущено производство сливочного масла по новой технологии. Ее внедрение позволяет расширить ассортимент и географию продаж продукта, что обеспечит прирост объема производства к 2019 году на 1250 тонн ежегодно.

ГК «Продимекс-Холдинг» планомерно ведет реконструкцию и модернизацию сахарных заводов. В планах инвестора к 2020 году увеличить производство сахара на 20%.

В 2016 году ООО «КормЦентр» сдана первая очередь комплекса по приемке, хранению и переработке зерна белого люпина в белковый концентрат. Это единственное в России предприятие, специализирующееся на переработке белого люпина. Строительство комплекса началось в 2015 году, а завершение работ и запуск завода намечен на 2017 год. Объем хранилищ комплекса – 64,3 тысячи кубометров, производственные мощности по плану позволят получать до 35 тысяч тонн белковых концентратов и 7 тысяч тонн отрубей в год.

ООО «Воронежские дрожжи» реализовало инвестиционный проект по строительству цеха по выпуску сухих дрожжей. Мощность по производству составила около 4 тысяч тонн сухих дрожжей в год.

Важным элементом инвестиционной политики является финансовая поддержка перспективных инвестиционных проектов. За 2016 год объем бюджетной поддержки сельхозпроизводителей, участвующих в реализации государственной программы области по развитию сельского хозяйства,

превысил 9 млрд. рублей, причем значительная часть средств (свыше 7 млрд. рублей) была привлечена из федерального бюджета за счет активного взаимодействия с федеральными министерствами.



Рис. 2.3.2. Государственная поддержка АПК

В 2016 году сельхозтоваропроизводители приобрели 573 трактора, 188 зерноуборочных комбайнов, 20 кормоуборочных комбайнов и 5 свеклоуборочных комбайнов и свеклопогрузчиков при плановых значениях соответственно 450, 150, 20 и 3. Энергообеспеченность составила 193 л.с. на 100 га посевной площади (при общероссийском показателе 148,8 л.с., а по регионам ЦФО – 175 л.с.). По данному показателю по итогам 2016 года Воронежская область заняла 2 место в стране, уступив только Краснодарскому краю (194,2 л.с.).

Это стало возможным, благодаря активному участию сельскохозяйственных товаропроизводителей, в реализации Постановления Правительства Российской Федерации от 27.12.2012 № 1432 «Об утверждении Правил предоставления субсидий производителям сельскохозяйственной техники» и Программе обновления парка техники на льготных условиях АО «Росагролизинг». Со скидкой 25% приобретено 967 единиц отечественной техники и оборудования на сумму 2,55 млрд. рублей (размер экономии сельхозтоваропроизводителей от предоставления скидок российскими заводами составил 728,0 млн. рублей), по льготной Программе «Росагролизинг» с 6 месячной отсрочкой по уплате первого лизингового платежа приобретено 42 единицы сельхозтехники на сумму 177,7 млн. рублей.

Планомерное развитие агропромышленного комплекса, благоприятные условия для ведения бизнеса, созданные в регионе, позволили развиваться действующим предприятиям по производству зерноочистительного оборудования (ЗАО «Техника-Сервис», ГК «АгроТехХолдинг», завод «РОМАКС», ООО «Воронежсельмаш» и другие), 4-м предприятиям (ООО «Воронежсельмаш», ООО «АгроТехМаш», ООО «РОМАКС», ООО «АгроМиг») освоить новый вид продукции – производство стационарных и мобильных сушилок (до 2014 года – только ООО «Воронежсельмаш»), а также привлечь дополнительных инвесторов в сферу сельхозмашиностроения региона.

Чешской компанией «Агрострой Пелgrimов» продолжается реализация проекта по строительству завода по производству сельхозтехники и комплектующих в Бобровском районе. По состоянию на 01.01.2017 года выполнены свайные работы, подготовлена площадка под строительство, построена временная дорога, подключена КТП, установлен временный городок, начаты работы по изготовлению ростверков.

В 2016 году на реализацию мероприятий по комплексному обустройству объектами социальной и инженерной инфраструктуры села направлено 574,1 млн. рублей. Построено и приобретено 12,236 тыс. кв. метров жилья для граждан, проживающих и работающих в сельской местности, в том числе 7,902 тыс. кв. метров жилья для молодых семей и молодых специалистов, что позволило улучшить жилищные условия 130 сельским семьям, среди них 87 – молодые семьи.

Построен и введен в действие фельдшерско-акушерский пункт в Воробьевском муниципальном районе. Введены в эксплуатацию две спортивные площадки общей площадью 2 688 кв. метров плоскостных спортивных сооружений, построены 77,34 км водопроводных сетей в 3 муниципальных районах, 5,65 км распределительных газовых сетей в 3-х селах Лискинского муниципального района. Введена в эксплуатацию средняя общеобразовательная школа в Лискинском муниципальном районе на 144 ученических мест.

В 2016 году в регионе продолжается реализация механизма льготного кредитования. Количество заявок на льготные кредиты, поданные сельхозтоваропроизводителями Воронежской области в банки, составляет 381 на сумму 28,2 млрд. рублей. Одобрено 177 заявок на сумму кредитных средств

13 млрд. рублей. Их потребность в краткосрочных кредитах на сумму 1,8 млрд. рублей, а потребность в субсидиях – 178 млн. рублей при лимите 312 млн. рублей.

Доля импортной техники в машинотракторном парке области по большинству видов составляет 10-15%, а по свеклоуборочной технике, оросительным системам и оборудованию для сахарных заводов, основные производства которых в СССР были сконцентрированы в Украине, она превышает 65%.

Значительная импортозависимость, вследствие развала сети селекционно-семеноводческих центров, наблюдается в отрасли семеноводства. Особенно это касается семян технических культур (подсолнечника, кукурузы, сахарной свеклы). Ежегодно, в посевах региона, доля таких семян составляет от 50% до 90%.

Основные стратегические цели аграрной политики также сформированы и в рамках государственной программы Воронежской области «Развитие сельского хозяйства, производства пищевых продуктов и инфраструктуры агропродовольственного рынка». В период 2017-2020 годы предполагается сохранение положительной динамики роста объемов в производстве продукции сельского хозяйства. Краткосрочными задачами в этой сфере являются:

- создание благоприятных экономических условий для реализации проектов по развитию импортозамещающих производств;
- обеспечение сельхозпроизводителей и фермеров доступными кредитами;
- дальнейшее техническое перевооружение отрасли;
- развитие мелиорации, селекции и генетики, сельхозкооперации;
- развитие сельских территорий и повышение качества жизни на селе.

Для обеспечения достижения поставленных целей в 2017 году на государственную поддержку агропромышленного комплекса запланированы средства в размере 7,0 млрд. рублей, в том числе из федерального бюджета – 5,4 млрд. рублей и из бюджета области – 1,6 млрд. рублей. На развитие животноводства, переработки и реализации продукции животноводства, включая развитие мясного скотоводства, будет направлено 5,4 млрд. рублей (76,4%): федеральный бюджет – 4,1 млрд. рублей, областной бюджет – 1,2 млрд. рублей.

## 2.4. Строительство

В последние годы ситуация в строительном комплексе Воронежской области характеризуется положительной динамикой. В 2016 году строительному комплексу области удалось удержать положительную динамику роста по всем ключевым показателям отрасли.

В Воронежской области за отчетный период введено в действие жилых домов общей площадью 1679,9 тыс. кв. метров, что на 3,3% выше уровня 2015 года, в том числе индивидуальными застройщиками построено 461,6 тыс. кв. метров.

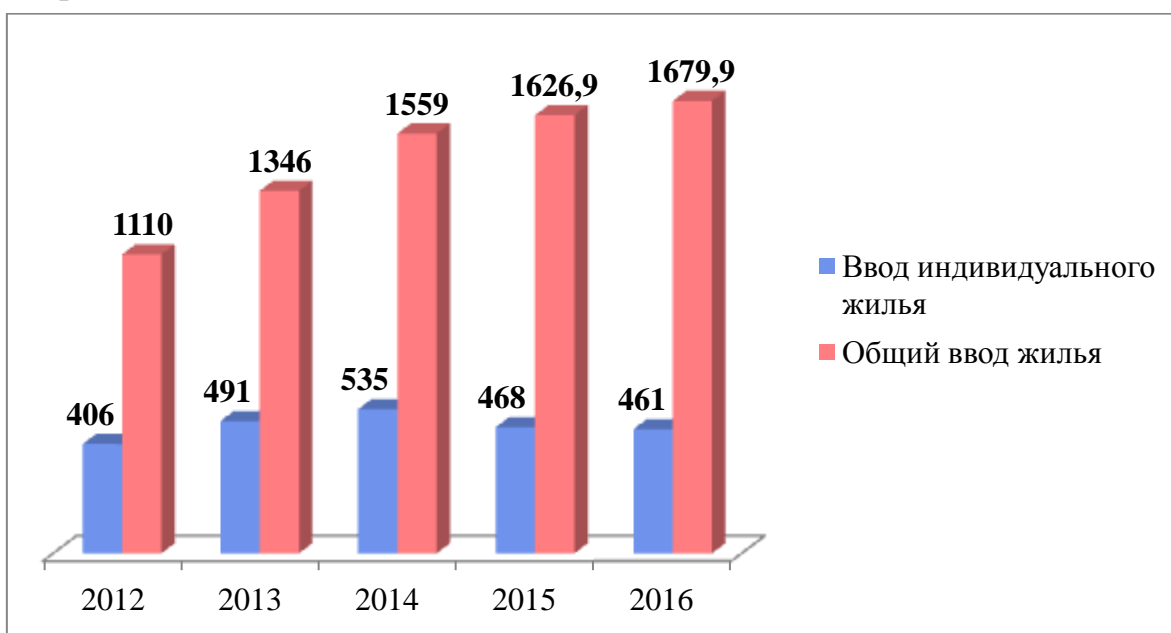


Рис. 2.4.1. Динамика ввода жилья на территории Воронежской области

По объемам ввода жилья в 2016 году Воронежская область, как и в предыдущем, заняла 3 место по Центральному Федеральному округу после Москвы и Московской области.

Обеспеченность жильем населения Воронежской области увеличилась до 29 кв. метров на 1 человека (по итогам 2015 года - 28,3). К 2020 году согласно Стратегии социально-экономического развития Воронежской области значение показателя будет достигнуто 32,4 кв. метров на 1 жителя.

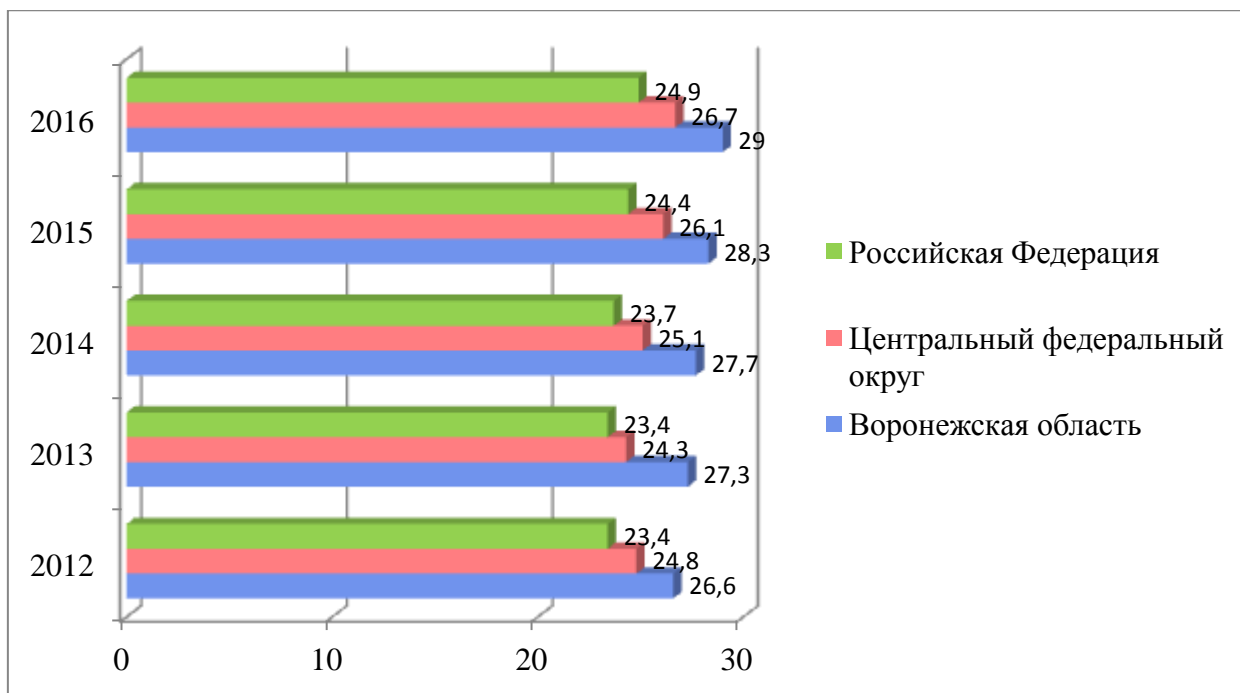


Рис. 2.4.2. Динамика обеспеченности жильем, кв. метров на 1 жителя

Высокие результаты ввода общей площади жилья были достигнуты в первую очередь за счет реализации ряда комплексных проектов жилой застройки как на территории городского округа город Воронеж, так и в муниципальных районах Воронежской области.

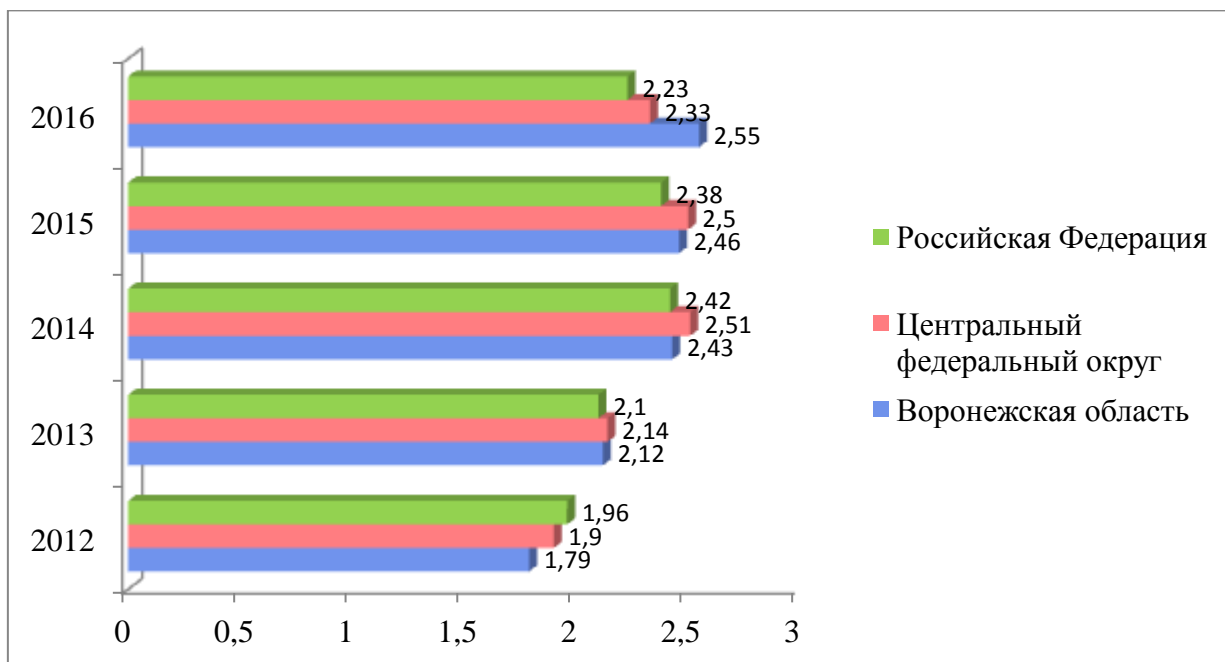


Рис. 2.4.3. Удельный вес введенной общей площади жилых домов к общей площади жилищного фонда

Высокие результаты ввода общей площади жилья были достигнуты в первую очередь за счет реализации ряда комплексных проектов жилой застройки как на территории городского округа город Воронеж, так и в муниципальных районах Воронежской области.

В настоящее время реализуются 11 проектов комплексного развития территорий в целях жилищного строительства на земельных участках общей площадью 1 тысяча 456 га с общим объемом строительства жилья порядка 9 млн. кв. м, включая 2 проекта реновации промышленных зон.

Жилые комплексы «Московский квартал», «Ботанический сад», «Олимпийский», «Русский авангард» и «Пять столиц», возводимые на землях Фонда содействия развитию жилищного строительства в Воронеже. Общая площадь земельных участков – 108 га, объем строительства жилья – 1 144 тысяч кв. м. В рамках строительства социальных объектов будут созданы 660 мест в детских дошкольных учреждениях; 2 200 мест в общеобразовательных школах; построена поликлиника на 1 100 посещений в смену.

Объем строительства жилья до 2025 года в жилом комплексе «Ласточкино» составил 1 940 тыс. кв. м на земельном участке 171 га. Всего по проекту предусмотрено строительство семи детских садов, трех школ, поликлиники и спортивного комплекса, внутриквартальных дорог и транспортных развязок.

Жилой комплекс «Черемушки» строится в пригородном поселке Отрадное Новоусманского муниципального района. Общая площадь земельного участка – 107 га, объем жилья по проекту – 1 млн. 206 тыс. кв. м. В ближайшие годы будут созданы 1 170 мест в детских дошкольных учреждениях и 3 960 мест в общеобразовательных школах, построена поликлиника, спортивные объекты, подземные и наземные паркинги. Уже сегодня строится детский сад на 280 мест.

Жилой комплекс «Озерки» строится на улице Ильюшина в Воронеже. Общая площадь земельного участка - 74 га, объем строительства жилья - 968 тыс. кв. м. Будут созданы 436 мест в детских дошкольных учреждениях и 1 800 мест в общеобразовательных школах, построены поликлиника и объекты сферы услуг.

В 2016 году департамент строительной политики Воронежской области являлся государственным заказчиком и главным распорядителем средств по 165 объектам капитального строительства (39 объектов газификации) с общим объемом инвестиций 3,9 млрд. рублей.

За 2016 год построены и сданы в эксплуатацию 92 объекта социальной сферы, в том числе: 35 объектов здравоохранения (в том числе 26 ФАПов, 8 амбулаторий); 8 детских садов; 2 школы; 3 объекта культуры; 1 дом интернат в с. Покровка Острогожского муниципального района; 9 участковых пунктов полиции в муниципальных районах области; 34 объекта физкультуры и спорта (в том числе 32 спортивные площадки в муниципальных районах области).

Осуществлено строительство 153,39 км газораспределительных сетей за счет всех источников, в том числе за счет средств областного бюджета в сумме 38 830 тыс. рублей построено 67,27 км.

Из федерального бюджета выделена субсидия на предоставление социальных выплат молодым семьям на приобретение (строительство) жилья в объеме 44,1 млн. рублей, средства областного бюджета – 32,0 тыс. рублей, сумма средств муниципальных образований Воронежской области – 44,8 млн. рублей. Предусмотренные средства позволили 243 молодым семьям улучшить жилищные условия с помощью государственной поддержки.

В рамках выполнения государственных обязательств по обеспечению жильем категорий граждан, установленных федеральным законодательством в соответствии с Графиком выпуска и распределения в 2016 году государственных жилищных сертификатов Воронежской области, было выделено средств федерального бюджета в объеме 53 473,98 тыс. рублей, что позволило выдать 28 государственных жилищных сертификатов.

В 2016 году в Воронежской области сокращены сроки прохождения процедур для получения разрешения на строительство с 85 дней в 2015 году до 79 дней в 2016 году. Количество процедур необходимых для получения разрешения на строительство осталось на уровне 2015 года и составило 5 процедур.

Реализован проект потребительского жилищно-строительного кооператива «Учитель». В рамках реализации Федерального закона от 24.07.2008 № 161-ФЗ «О содействии развитию жилищного строительства», соглашения о взаимодействии (сотрудничестве) между правительством

Воронежской области и Федеральным фондом содействия развитию жилищного строительства от 30.06.2009 потребительскому жилищно-строительному кооперативу «Учитель» в безвозмездное срочное пользование предоставлен земельный участок для комплексного освоения в целях жилищного строительства. Стоимость квадратного метра для членов кооператива составила 29 тыс. рублей. Проект предусматривал строительство 3 многоквартирных жилых домов переменной этажности (от 12 до 16) на 988 квартир и подземной парковки для легковых автомобилей на 220 машин, а также спортивные площадки и благоустройство территории. В 2016 году выполнены строительные-монтажные работы по 2-ой и 3-й позициям, 988 квартир переданы собственникам. Членам кооператива предложен специальный ипотечный продукт с процентной ставкой 10,5%.

По итогам конкурсного отбора проектов строительства социальных объектов, проводимого Минстроем России, в 2016 году бюджету Воронежской области предоставлены субсидии из федерального бюджета в размере 276,8 млн. рублей, из областного бюджета – 62,8 млн. рублей, из местного бюджета – 11,2 млн. рублей на строительство детских садов:

- на 220 мест для комплексной жилой застройки в микрорайоне А1 по ул. Острогжская р. п. Шилово г. Воронежа;
- на 250 мест для комплексного освоения микрорайона по ул. Ильюшина, 13 в г. Воронеже;
- на 220 мест по ул. Красная площадь, 13к в р.п. Панино Панинского муниципального района Воронежской области»;
- на 280 мест в п. Отрадное Новоусманского района Воронежской области.

Сдерживающим фактором развития жилищного строительства в области, является отставание развития инженерной и транспортной инфраструктур районов перспективного жилищного строительства. Низкая инфраструктурная обеспеченность пригодных для жилищного строительства земельных участков сдерживает темпы жилищного строительства.

Приоритетными направлениями в данной сфере являются:

- достижение показателей, установленных Указом Президента РФ от 07.05.2012 № 600, в части создания условий для обеспечения доступным и

комфортным жильем населения Воронежской области, в том числе развития рынка доступного арендного жилья;

– реализация областной адресной инвестиционной программы с целью обеспечения населения области социальной и инженерной инфраструктурами;

– стимулирование развития на территории Воронежской области производства строительных материалов, в том числе оказание государственной (областной) поддержки реализации инвестиционных проектов;

– участие в федеральных целевых программах с целью привлечения средств федерального бюджета на строительство объектов социальной и инженерной инфраструктур, оказания мер государственной поддержки молодым семьям;

– переход на проектное управление.

В целом, положительная динамика значений индикаторов и показателей в данной сфере обеспечена за счет скоординированной деятельности исполнительных органов государственной власти и местного самоуправления, строительных организаций и предприятий стройиндустрии, частных инвесторов и естественных монополий, научных и образовательных учреждений, федеральных фондов, банковского сектора и ипотечных корпораций.

## **2.5. Торговля и потребительский рынок**

Торговля является важнейшим элементом социально-экономического развития региона, состояние и эффективность функционирования которого непосредственно влияет как на уровень жизни населения, так и на развитие производства потребительских товаров. Торговля стимулирует рост доходов, обеспечивает высокую скорость оборота финансовых ресурсов, является сферой привлечения трудовых ресурсов. Потребительский рынок выполняет многогранные функции жизнеобеспечения населения.

В Воронежской области на 01.01. 2017 года зарегистрировано 23,1 тыс. предприятий и организаций, осуществляющих деятельность в сфере оптовой и розничной торговли, ремонта автотранспортных средств, бытовых изделий и предметов личного пользования, что составляет 38,3% от числа хозяйствующих субъектов всех видов экономической деятельности.

Среднегодовая численность занятых в организациях и предприятиях данной сферы региона в 2016 году составила 128,4 тыс. человек (в розничной торговле – 41,0 тыс. человек), что на 3,3% выше уровня 2015 года и составляет 18,5% от численности работников всех видов экономической деятельности. Существенную роль в развитии торговли в Воронежской области играет малый бизнес. Количество индивидуальных предпринимателей, занятых в сфере торговли, составляет 28,2 тыс. человек.

За 2016 год в бюджетную систему Российской Федерации от оптовой и розничной торговли Воронежской области поступило платежей на сумму 16,9 млрд. рублей, что составляет 19,2% от общих платежей области.

Одним из основных показателей, характеризующих уровень жизни населения, является среднедушевой оборот розничной торговли. Оборот розничной торговли на душу населения составил 208,6 тыс. рублей. По данному показателю область занимает 3-е место в ЦФО и 13-е место среди субъектов РФ (14-е в 2015 году).

По величине формируемого розничного товарооборота Воронежская область занимает 3-е место в ЦФО (после Москвы и Московской области) и 14-е место в Российской Федерации (17-е – в 2015 году).

В 2016 году оборот розничной торговли составил 483,4 млрд. рублей, что в сопоставимых ценах составило 96,6% к уровню 2015 года (по РФ – 94,48, по ЦФО – 94,4%).

В макроструктуре оборота розничной торговли преобладали непродовольственные товары, их удельный вес составил 56,7%. Пищевых продуктов, включая напитки, и табачных изделий продано населению на 209,5 млрд. рублей, непродовольственных товаров – на 273,9 млрд. рублей, что в товарной массе по пищевым продуктам, включая напитки, и табачным изделиям меньше уровня 2015 года на 0,5%, а по непродовольственной группе – на 5,3%.

Индикатором развития потребительского рынка является обеспеченность населения торговыми площадями. За последние 5 лет (2012-2016 гг.) обеспеченность населения площадью торговых объектов в регионе увеличилась на 14,5% (с 550 до 630 кв. м. на 1000 человек). По итогам 2016 года обеспеченность населения площадью торговых объектов превысила установленный норматив на 42,5%.

В последнее время в регионе прослеживается тенденция укрупнения предприятий розничной торговли. Развитие крупных и средних предприятий торговли, прежде всего, связано с развитием розничных торговых сетей. Доля оборота розничных торговых сетей в общем обороте розничной торговли Воронежской области увеличилась на 3,6%, составив 23,1% (в 2015 году – 22,3%).

На территории региона осуществляют деятельность свыше 70-ти торговых розничных сетей. За последние 3 года в области открылись 2 распределительных центра крупных торговых сетей «Пятерочка» и «Магнит», связывающие региональных производителей сельскохозяйственной продукции и продовольствия и предприятия розничной продовольственной торговли.

В интересах местных товаропроизводителей ведется планомерная работа с сетевыми структурами по увеличению доли представленности воронежских продуктов. Этому способствует как проведение закупочных сессий, выставочно-конгрессных, ярмарочных мероприятий, так и адресная помощь местным производителям в продвижении товаров на потребительский рынок региона.

Так, на 01.01.2017 года доля продаж отдельных групп товаров воронежских производителей в общем объеме продаж продовольственных товаров, реализуемых в торговых сетях, достигла 37% (в 2015 г – 33%).

При сохранившейся в 2016 году тенденции формирования оборота розничной торговли области за счет продажи товаров торгующими организациями и индивидуальными предпринимателями в стационарной торговой сети (92,6% от общего объема продаж) увеличилась в сравнении с 2015 годом доля продажи товаров на рынках и ярмарках (7,4% в 2016 году против 7% в 2015 году). Розничные рынки и ярмарки являются востребованными форматами у значительной части потребителей. Это обусловлено гибкой ценовой политикой, доступностью товаров различным слоям населения.

В 2016 году большое внимание уделяется развитию торговли на розничных рынках и ярмарках, как необходимому условию для развития конкурентной среды. На территории Воронежской области функционируют 18 розничных рынков (в 7-ми муниципальных районах и 2-х городских округах), в

том числе универсальных – 14, специализированных - 4. На действующих рынках области организовано свыше 6 тысяч торговых мест.

Всего в регионе в минувшем году функционировало 268 ярмарочных площадок, на которых организовано более 24 тыс. торговых мест. По итогам 2016 года на ярмарках реализовано продукции на сумму более 14 млрд. рублей, в том числе сельскохозяйственной продукции – на сумму 3,5 млрд. рублей.

Оборот оптовой торговли в 2016 году составил 706,2 млрд. рублей, что в сопоставимых ценах составило 122,7% к уровню 2015 года. Оборот общественного питания составил 13 268,3 млн. рублей, или 103% к уровню 2015 года в сопоставимой оценке.

В 2016 году населению предоставлено платных услуг на 118,2 млн. рублей, что на 3,3% выше уровня 2015 года. Удельный вес бытовых услуг в общем объеме платных услуг, оказанных жителям региона, увеличился с 18,4% в 2015 году до 18,9%. Бытовых услуг оказано на 22,3 млрд. рублей, что на 6,9% выше уровня 2015 года.

Уровень потребительских цен в Воронежской области в 2016 году (декабрь к декабрю 2015г.) вырос лишь на 5,51% после 13,59% по итогам кризисного 2015 года. Среднегодовой прирост цен на продовольственные товары в 2016 году составил 6,21% после 19,97% в 2015 году. Прирост цен на непродовольственные товары достиг 8,03%, снизившись после 15,6% в 2015 году.

В рамках реализации Указа Президента РФ от 06.08.2014 № 560 «О применении отдельных специальных экономических мер в целях обеспечения безопасности Российской Федерации» на территории области еженедельно проводился мониторинг цен на фиксированный набор продовольственных товаров.

Основными целями в сфере развития торговли и потребительского рынка на ближайшую перспективу являются:

- создание условий для ликвидации разбалансированности торгового обслуживания и содействие развитию многоформатной торговли в регионе;
- содействие импортозамещению в части продвижения местных производителей на региональный и межрегиональный рынки;

- развитие сельскохозяйственной кооперации в части содействия продовольственной безопасности удаленных и малонаселенных пунктов, и самозанятости населения таких территорий;
- недопущение необоснованного роста цен на пищевые продукты, входящие в перечень социально значимых товаров первой необходимости;
- создание условий для развития добросовестной конкуренции.

## 2.6. Малый и средний бизнес

За последние годы в регионе наблюдается тенденция роста числа субъектов малого и среднего предпринимательства. В 2016 году на территории области осуществляли деятельность 85,5 тыс. субъектов малого и среднего предпринимательства (110% к уровню 2015 года), из них 30,1 тыс. предприятий со статусом юридического лица и 55,3 тыс. индивидуальных предпринимателей без образования юридического лица.

Сохраняется положительная динамика объема налоговых поступлений от субъектов малого и среднего предпринимательства (далее – МСП), которые в 2016 году составили 4,7 млрд. рублей (106,4% к уровню 2015 года). Оборот продукции (услуг), производимой малыми предприятиями, в том числе микропредприятиями и индивидуальными предпринимателями, вырос за 5 лет до 906,4 млрд. рублей (в 1,8 раза к уровню 2012 года) (по данным Федеральной службы государственной статистики).

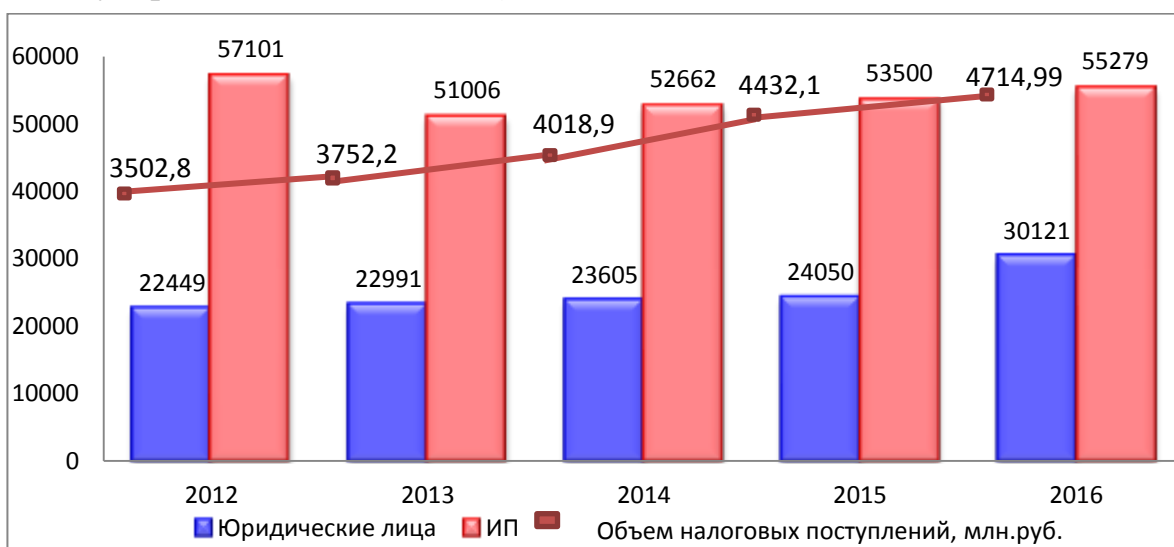


Рис. 2.6.1. Динамика количества субъектов малого и среднего предпринимательства и налоговых платежей субъектов МСП

Воронежская область занимает лидирующие позиции по показателям, характеризующим уровень развития предпринимательства. Так, по количеству субъектов МСП и по обороту продукции, производимой малыми предприятиями, в 2016 году Воронежская область заняла 3 место по ЦФО. По объему закупок у субъектов МСП крупнейшими заказчиками область находится на 5 месте по ЦФО.

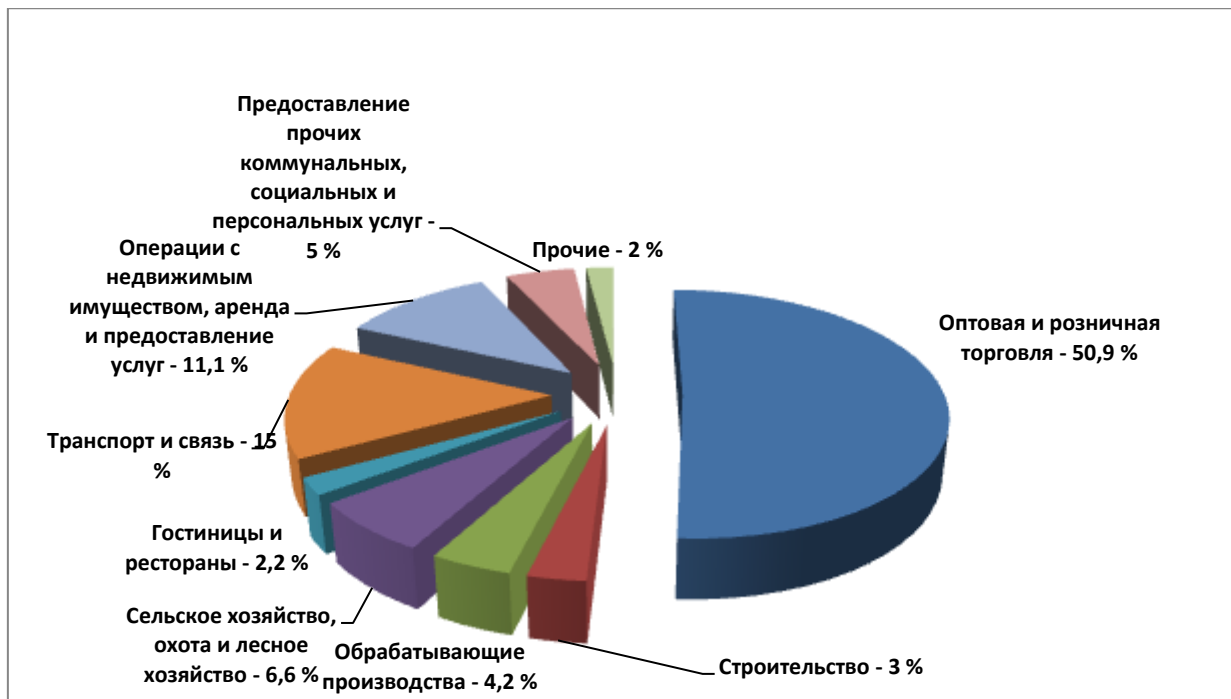


Рис. 2.6.2. Распределение субъектов малого и среднего предпринимательства по видам экономической деятельности

В регионе сформирована базовая система государственной поддержки малого бизнеса, представляющая собой комплекс правовых, организационных и финансовых механизмов. Инфраструктура государственной поддержки предпринимательства представлена Государственным фондом поддержки, Микрокредитной компанией Фонд развития предпринимательства области, Гарантийным фондом Воронежской области, 8 муниципальными фондами, Центром координации поддержки экспортно ориентированных субъектов малого и среднего предпринимательства Воронежской области, Центром поддержки предпринимательства области, а также 23 районными центрами поддержки предпринимательства. В целях совершенствования комплексной поддержки субъектов МСП в 2016 году создан региональный центр поддержки предпринимательства, а также модернизирован портал малого и среднего предпринимательства.

Развитию сферы малого предпринимательства в значительной мере способствовали реализованные меры государственной (областной) поддержки. В 2016 году осуществлялась реализация следующих основных мероприятий:

- информационная и консультационная поддержка субъектов малого и среднего предпринимательства;
- финансовая поддержка субъектов малого и среднего предпринимательства;
- развитие инфраструктуры поддержки предпринимательства;
- поддержка муниципальных программ развития малого и среднего предпринимательства.

Микрофинансовыми организациями области в 2016 году выдано 782 микрозайма 746 субъектам МСП на общую сумму 455,9 млн. рублей (в 2015 году на сумму 406,9 млн. рублей, 112%), в том числе Микрокредитной компанией Фонд развития предпринимательства Воронежской области выдано 310 займов 293 субъектам МСП на общую сумму 266,0 млн. рублей; муниципальными фондами поддержки предпринимательства Воронежской области (Бобровский, Богучарский, Борисоглебский, Калачеевский, Лискинский, Семилукский, Рамонский, Россошанский) выдано 472 займа 453 субъектам МСП на общую сумму 189,9 млн. рублей, что позволило сохранить 10871 рабочих мест и создать новых 686 рабочих мест.

Средневзвешенная процентная ставка по микрозаймам составила 12,59%. В структуре портфеля займов 30,3% – сельхозпредприятия; 25,7% – розничная торговля; 15,3% – производство.

Гарантийным фондом (далее - ГФВО) предоставлены поручительства для частичного обеспечения кредитных обязательств 62 субъектов МСП по 68 проектам в общей сумме 452,6 млн. рублей (в 2015 году – 236,2 млн. рублей, больше в 1,9 раза), что позволило привлечь кредиты на общую сумму 1 010,5 млн. рублей.

В том числе, в рамках сотрудничества с АО «Корпорация «МСП» предоставлено 14 поручительств ГФВО на сумму 73,1 млн. рублей, размер согарантий АО «Корпорация «МСП» составил 91,8 млн. рублей, сумма кредитов – 268,2 млн. рублей.

За счет средств областного и федерального бюджетов на 40 млн. рублей (113,7%) увеличена капитализация Гарантийного фонда области. По объему

капитализации областной Гарантийный фонд (336,1 млн. рублей) на 10 месте в ЦФО. По коэффициенту использования капитала (2,15) – на 2 месте в ЦФО.

Районными центрами поддержки предпринимательства оказано 104 567 консультационных услуг (в 2015 году 94 344, 110,8%); подготовлены документы на получение микрозаймов через МКК ФРПВО – 247 займов на общую сумму 194,2 млн. руб. (в 2015 году – на сумму 184,2 млн. рублей, 103,1%); проведено 215 мероприятий с субъектами МСП (обучающие семинары, ярмарки вакансий совместно с центрами занятости населения и др.).

В рамках реализации мероприятия по поддержке муниципальных программ (подпрограмм) развития малого и среднего предпринимательства 33 субъектам МСП, зарегистрированным и осуществляющим деятельность на территории монопрофильных населенных пунктов, предоставлены гранты начинающим предпринимателям на создание собственного дела, субсидии на возмещение части затрат по уплате авансового платежа по договорам лизинга оборудования и субсидии на возмещение части затрат по уплате процентов по кредитам на общую сумму 13,6 млн. рублей. По итогам реализации мероприятия поддержка оказана создано 35 рабочих мест и сохранено 563 рабочих места.

Между правительством Воронежской области и АО «Российский экспортный центр» заключено соглашение, направленное на расширение и углубление партнерских отношений на основе взаимовыгодного сотрудничества в целях создания благоприятных условий для развития экспортной деятельности предприятий, в том числе субъектов МСП Воронежской области.

По итогам реализации мероприятий подпрограммы «Развитие и поддержка малого и среднего предпринимательства» государственной программы Воронежской области «Развитие предпринимательства и торговли» общее количество субъектов МСП – получателей поддержки – по итогам 2016 года составило 1227 единиц, или 112,6% к уровню 2015 года (в 2015 – 1090 единиц). В первую очередь, это результат взаимодействия с Федеральной корпорацией малого и среднего предпринимательства по реализации «дорожной карты» развития предпринимательства в Воронежской области. С прошлого года совместно с АО «Корпорация «МСП» реализуются «дорожные карты» по развитию малого и среднего предпринимательства. Результатом

сотрудничества стали: привлечение в регион порядка 3 млрд. рублей, реализация «пилотных проектов» по развитию Национальной гарантийной системы и маркетингового навигатора малого и среднего бизнеса, а также внедрение системы обучения основам предпринимательства.

В целях создания благоприятных условий осуществления предпринимательской инициативы в области действуют региональные законы, устанавливающие 2-летние «налоговые каникулы» для впервые зарегистрированных индивидуальных предпринимателей, применяющих упрощенную или патентную систему налогообложения; предусмотрены сниженные ставки налога для налогоплательщиков, применяющих упрощенную систему налогообложения при объекте налогообложения «доходы» (снижена налоговая ставка с 6% до 4%) для видов экономической деятельности, которые обеспечивают импортозамещение продукции животноводства и растениеводства, а также изделий легкой промышленности; расширен перечень видов предпринимательской деятельности, в отношении которых может быть применена патентная система налогообложения.

По итогам проведенного ежегодного мониторинга развития предпринимательства в муниципальных образованиях области установлено, что, несмотря на кризисные явления в экономике страны, в 2016 году предпринимательским сообществом дана более высокая оценка бизнес-климата в регионе по сравнению с 2015 годом. Опрошенные в ходе мониторинга предприниматели считают регион благоприятным для ведения бизнеса. Так, по итогам 2016 года индекс бизнес-климата в регионе по пятибалльной шкале составил 4,07 балла (в 2015 году – 3,72). Динамика показателей говорит об эффективности мер, предпринимаемых региональной властью для улучшения условий ведения бизнеса в Воронежской области.

## **2.7. Энергосбережение**

Создание условий для надежного обеспечения населения и экономики области энергоресурсами обеспечивается в рамках реализации государственной программы Воронежской области «Энергоэффективность и развитие энергетики», в том числе в рамках ее подпрограммы «Развитие и модернизация электроэнергетики». В 2016 году в рамках реализации программы освоено

225,31 млн. рублей, из которых средства областного бюджета составили 49,24 млн. рублей.

В 2016 году в сфере энергетики реализованы следующие мероприятия:

– предоставлены субсидии 32 бюджетам муниципальных образований на оплату электроэнергии для уличного освещения в общей сумме 35,42 млн. рублей, что составило 16,7% от общих расходов на оплату;

– выполнена научно-исследовательская работа на тему: «Схема и программа перспективного развития электроэнергетики Воронежской области на 2017-2021 годы» (указ губернатора Воронежской области от 10.11.2016 № 410-у);

– выполнено государственное задание бюджетным учреждением Воронежской области «Центр энергосбережения Воронежской области» по пропаганде энергосбережения.

Характерной особенностью 2016 года является активное привлечение внебюджетных средств на реализацию энергосберегающих мероприятий в следующих сферах:

– электроэнергетика – 36,67 млн. руб.;

– теплоэнергетика – 54,12 млн. руб.;

– водоснабжение и водоотведение – 110,13 млн. руб.

Кроме того, в 2016 году в ходе реализации инвестиционных программ электросетевых компаний Воронежской области реконструировано и введено в эксплуатацию 389 км линий электропередач разного уровня напряжения и 218 МВ\*А трансформаторных мощностей, объем инвестиций при этом составил 1868,53 млн. рублей.

Реализация указанных программ позволила провести оптимизацию схем и режимов электроснабжения и энергосбережения. Для повышения качества подаваемой электрической энергии электросетевых организаций применяется современное оборудование и передовые методы контроля и учета электроэнергии, что обеспечивает устойчивость систем энергоснабжения, повышает степень надежности электрообеспечения, а главное – снижает аварийность и уровень потерь электрической энергии при передаче ее по сетям. Выполнение инвестпрограмм позволило не только улучшить качество энергообеспечения на территории области, но и расширить возможности подключения новых потребителей, следствием чего является рост инвестиций в

основной капитал предприятий всех отраслей экономики Воронежской области.

С 2014 года отработано новое перспективное направление по привлечению инвесторов в сферу энергетики – на территории области успешно реализуются 3 пилотных энергосервисных проекта в сфере уличного освещения в п.г.т. Анна, в городских поселениях город Россошь и город Семилуки с заменой 7,4 тыс. светильников уличного освещения на светодиодные. Сумма частных инвестиций при этом составила около 82,8 млн. рублей. Вышеуказанные мероприятия позволили сэкономить в 2016 году в сопоставимых условиях около 4,6 млн. кВт\*ч, социальный эффект от их реализации составил около 106 тыс. человек.

Реализация мероприятий позволила:

- создать условия для снижения удельных показателей потребления электрической и тепловой энергии, воды, природного газа, а также содействовать повышению эффективности использования энергоресурсов в коммунальной инфраструктуре, промышленности и энергетике;

- повысить надежность энергоснабжения потребителей, улучшить качество передаваемой электроэнергии, в том числе снизить общее число отказов и технологических нарушений в электросетевом хозяйстве;

- снизить потери электроэнергии в электрических сетях, предотвратить возникновение техногенных аварий в результате замены изношенного оборудования;

- обеспечить снижение электропотребления в системах наружного освещения, а также автоматизировать их обслуживание в целях сокращения непроизводительных потерь.

Одним из основных интегральных показателей эффективности использования энергетических ресурсов является энергоемкость валового регионального продукта. Анализ динамики значений показателя «Энергоемкость ВРП» за последние три года свидетельствует о его устойчивом снижении, что является одним из основных достижений развития экономики Воронежской области. В 2016 году относительно 2014 года значение показателя снизилось на 13 кг у.т./10 тыс. руб. или на 10,6% и составило 109,9 кг у.т./10 тыс. руб. Этому способствовал комплексный подход в решении проблемы энергосбережения и повышения энергетической эффективности на

основе использования программно-целевого метода как на региональном, так и на муниципальном уровнях в рамках реализации государственной программы Воронежской области «Энергоэффективность и развитие энергетики» и муниципальных программ по энергосбережению.

Положительная динамика значения в 2016 году обеспечена за счет:

- модернизации производства и технологических процессов с применением энергосберегающих технологий в промышленности;
- внедрения энергосберегающих технологий во всех сферах экономики, в частности, – в энергетике за счет реализации инвестиционных программ, направленных на замену оборудования, утверждаемых департаментом жилищно-коммунального хозяйства и энергетики Воронежской области;
- реализации приоритетных направлений развития, отраженных в схеме и программе перспективного развития электроэнергетики Воронежской области;
- роста валового регионального продукта.

На улучшение инвестиционного климата в области положительное влияние оказало утверждение и реализация двух инвестиционных программ в сфере электроснабжения: МУП «Воронежская горэлектросеть» и филиала ОАО «МРСК-Центра» – «Воронежэнерго», что позволило провести оптимизацию схем и режимов электроснабжения и энергосбережения. Для повышения качества подаваемой электрической энергии указанных электросетевых организаций применяется современное оборудование и передовые методы контроля и учета электроэнергии, что обеспечивает устойчивость систем энергоснабжения, повышает степень надежности электрообеспечения, снижает аварийность и уровень потерь электрической энергии при передаче ее по сетям. Выполнение данных инвестпрограмм позволило расширить возможности подключения новых потребителей, следствием чего является рост инвестиций в основной капитал предприятий всех отраслей экономики Воронежской области.

Развитие конкуренции в сфере предоставления жилищно-коммунальных услуг и устранение негативных факторов, сдерживающих ее развитие, путем передачи неэффективных имущественных комплексов организаций ЖКХ в концессию позволит привлечь на конкурсной основе эффективных частных операторов и менеджеров к управлению коммунальной инфраструктурой и

обеспечит приток частных инвестиций, а также будет способствовать дальнейшему внедрению энерго- и ресурсосберегающих технологий.

## **РАЗДЕЛ 3. ПЕРЕХОД ОТ СТИМУЛИРОВАНИЯ ИННОВАЦИЙ К РОСТУ НА ИХ ОСНОВЕ**

### **3.1. Инновации**

С принятием в Воронежской области законов «Об инновационной политике Воронежской области», «О технопарках в Воронежской области», «О ставках налога на прибыль резидентов технопарков на территории Воронежской области» началась целенаправленная работа по формированию основных элементов региональной инновационной системы, направленной на решение ключевых задач, определенных в Стратегии инновационного развития Российской Федерации на период до 2020 года, и предусматривающих инновационный путь развития региона.

Развитие инновационной деятельности в Воронежской области базируется, прежде всего, на взаимодействии с высшей школой, научно-исследовательскими организациями, конструкторскими бюро в составе крупных промышленных предприятий и объединений, а также организациями, образующими инфраструктуру поддержки инновационной деятельности.

В регионе находится почти 40% образовательных учреждений, реализующих программы высшего профессионального образования всех уровней, от общего числа в Центрально-Черноземном регионе. В воронежских ВУЗах обучается более половины всех студентов ЦЧР. Крупнейшим ВУЗом Черноземья является Воронежский государственный университет. Научные исследования в университете ведутся по 28 основным научным направлениям, ряд которых относится к области наносистем, наноматериалов и нанотехнологий. В университете работают 23 диссертационных совета по защите докторских и кандидатских диссертаций.

ВУЗами с давними традициями и высоким научно-образовательным потенциалом являются Воронежский государственный аграрный университет имени К.Д. Глинки, Воронежский государственный архитектурно-

строительный университет, Воронежский государственный педагогический университет, Воронежский государственный технический университет, Воронежская государственная медицинская академия имени Н. Н. Бурденко. В Воронеже дислоцируется Военный учебно-научный центр ВВС «Военно-воздушная академия им. профессора Н.Е. Жуковского и Ю.А.Гагарина», в котором осуществляется подготовка специалистов всех пяти видов наземного обеспечения полетов (инженерно-авиационного, инженерно-аэродромного, аэродромно-технического, метеорологического и радиотехнического).

В Воронежской области утвержден Прогноз научно-технологического развития Воронежской области до 2030 года, который позволяет разрабатывать новые подходы к определению областей науки и инноваций, требующих первоочередной поддержки со стороны государства, расширять представление о вероятных тенденциях будущего развития, вызовах и возможностях их разрешения, привлекать новых участников в процесс выработки региональной политики в сфере науки и инноваций.

Высокая концентрация научно-исследовательских институтов, конструкторских бюро, высших учебных заведений, занимающихся фундаментальными и прикладными исследованиями, определила основные направления поддержки инновационной деятельности.

В 2016 году началась реализация Концепции инновационной политики Воронежской области на 2016-2020 годы. В 2016 году подписано Соглашение на 2016-2020 годы о взаимодействии в поддержке субъектов малого предпринимательства в научно – технической и инновационной сфере. Соглашение направлено на развитие и финансовое обеспечение в Воронежской области малого предпринимательства в научно-технической сфере и реализации научно-инновационных проектов.

На системной основе осуществляется поддержка высокотехнологичных секторов экономики, в том числе с привлечением средств федерального бюджета и институтов развития. Общий объем финансовой поддержки инновационных компаний Воронежской области, в том числе с привлечением финансовых ресурсов федеральных институтов развития в последние годы стабильно растет: 2014 год – 109,9 млн. руб., 2015 год – 152,3 млн. руб., 2016 год – 182,2 млн. руб.

Одной из составных частей такой работы является развитие инновационной инфраструктуры: поддержка технопарков, а также реализация кластерной политики. В области действует семь региональных кластеров, объединяющих около 100 производителей нефтегазового и химического оборудования, радиоэлектронной, мебельной, транспортно-логистической, авиационной отраслей, электромеханики и IT-технологий, продолжается работа по развитию технопарков – «Содружество», «Авиационный», «Космос-Нефть-Газ», на площади которых расположено около 30 малых инновационных предприятий. В регионе созданы и развиваются 4 индустриальных парка – «Масловский», «Лискинский», «Бобровский», «Перспектива», прорабатывается вопрос создания на территории Воронежской области особой экономической зоны «Центр», работают инновационные бизнес-инкубаторы «Авиационный» и «Восток», а также ряд других объектов инновационной инфраструктуры.

Основными региональными институтами развития инновационной деятельности являются ОКУ «Агентство по инновациям и развитию экономических и социальных проектов», ГБУ ВО «Центр кластерного развития».

Для поддержки на высоком уровне изобретательской активности, количества научно-технических разработок на предприятиях региона правительством Воронежской области уделяется особое внимание защите и охране прав на объекты интеллектуальной собственности. В регионе действуют 3 центра поддержки технологий и инноваций, реализующих мероприятия по развитию изобретательской, патентно-лицензионной и инновационной деятельности хозяйствующих субъектов.

Несмотря на сложности в экономике, Воронежская область демонстрирует в целом позитивные изменения в показателях инновационного развития, в том числе доли малых инновационных предприятий (МИП), осуществляющих технологические инновации, в общем числе предприятий малого бизнеса. Удельный вес МИП от общего числа обследованных малых предприятий по итогам 2015 года составил 6,9%, что выше средних показателей по ЦФО (4,3%) и в целом по РФ (4,5%). По объёму затрат малых предприятий на технологические инновации (538,2 млн. руб.) по итогам 2015 году Воронежская область занимает 1-е место в ЦФО и 7 место по РФ в целом.

Реализация мероприятий по стимулированию инновационной деятельности в рамках реализации Стратегии способствовала росту основных показателей инновационного развития.

В целом уровень инновационной активности организаций Воронежской области в последние годы стабильно растет с 9,0% в 2012 году до 11% в 2015 году (по РФ наблюдается снижение с 10,3% в 2012 году до 9,3% в 2015 году). Доля инновационных товаров, работ, услуг организаций Воронежской области в 2015 году возросла с 7,2% до 12,4% (по РФ снижение с 8,7% до 8,4%). При этом доля инновационной продукции организаций сферы услуг в 2015 году возросла с 25,4% до 42,4% (по РФ 12,9%), что является лучшим показателем среди субъектов РФ.

По итогам 2016 года Воронежская область заняла 3 место в ЦФО и 5 место в целом по России по количеству выданных патентов на изобретение.

### **3.2. Инвестиционное развитие и государственно-частное партнерство**

В Воронежской области реализуется Инвестиционная стратегия Воронежской области на период до 2020 года и основные направления инвестиционной деятельности до 2030 года, заключающиеся в формировании условий для мобилизации внутренних и увеличения притока внешних инвестиционных ресурсов в экономику региона, расширении источников инвестирования для бизнеса и проектов, иницируемых органами власти Воронежской области, развитии региональной инфраструктуры с использованием механизмов государственно-частного партнерства и сокращении разрыва в уровне социально-экономического развития между муниципальными образованиями Воронежской области.

Реализация в рамках принятой Стратегии мероприятий по повышению инвестиционной привлекательности Воронежской области позволила за 7 последних лет (2009-2016 гг., в сопоставимой оценке) увеличить в 2,9 раза годовой объем инвестиций в Воронежской области с 94,8 млрд. рублей в 2009 году до 270,9 млрд. рублей в 2016 году. Индекс физического объема инвестиций в основной капитал в 2016 году к уровню 2015 года составил

100,1% (по РФ – 99,1%), к уровню 2008 года составил 195,3% (по РФ – 95,9%).

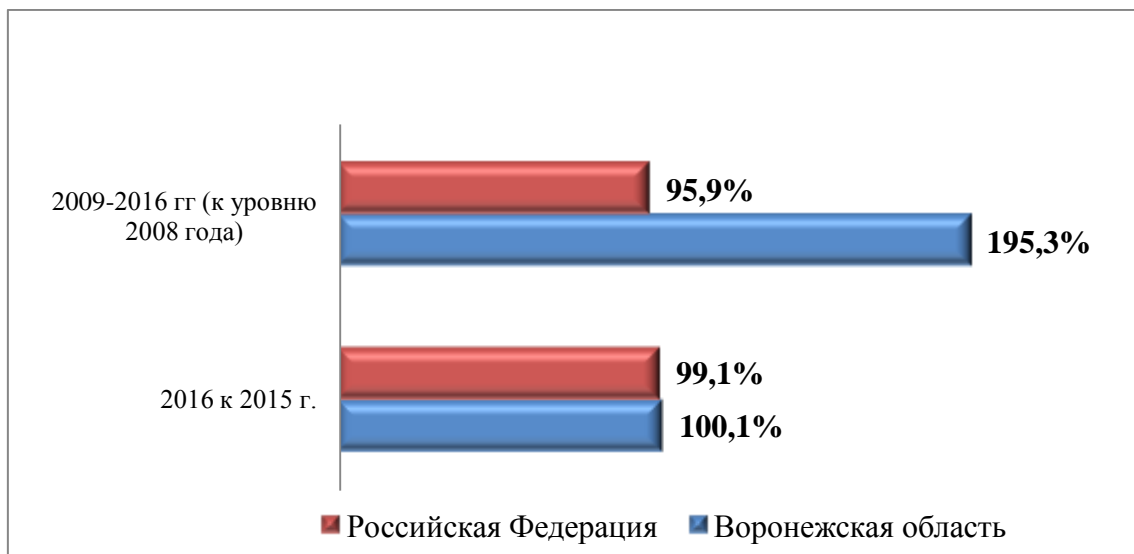


Рис. 3.2.1. Индексы физического объема инвестиций в основной капитал Воронежской области в сравнении с Российской Федерацией

По итогам 2016 года удельный вес инвестиций в объеме ВРП области составил, по оценке, 30,5%, что превысило целевое значение показателя «Доля инвестиций в валовом внутреннем продукте», определенное Указом Президента Российской Федерации от 07.05.2012 года № 596 (27% от ВВП к 2018 году).

Инвестиции в основной капитал по кругу крупных и средних предприятий и организаций за 2016 год составили 182,5 млрд. рублей, или 67,4% в общем объеме инвестиций по полному кругу предприятий и организаций.

Таблица 3.2.1

Рейтинговые позиции Воронежской области  
в инвестиционной деятельности

Показатели	Период	Место среди субъектов:	
		в РФ	в ЦФО
Объем инвестиций в основной капитал	2016 г.	14	3
Индекс физического объема инвестиций в основной капитал		21	4
Объем инвестиций в основной капитал	2009-2016 гг.	19	3
Индекс физического объема инвестиций в основной капитал		3	2

Источник: данные Федеральной службы государственной статистики

За счет собственных средств предприятий и организаций финансируется более 35 процентов всех инвестиций в основной капитал, доля привлеченных средств составила около 65% от общего объема инвестиций.

Инвестиционная активность отмечена по таким видам экономической деятельности как:

- прочие производства – в 13 раз;
- металлургическое производство и производство готовых металлических изделий – в 7,9 раза;
- целлюлозно-бумажное производство; издательская и полиграфическая деятельность – в 4,6 раза;
- производство прочих неметаллических минеральных продуктов – в 2,4 раза;
- финансовая деятельность – в 1,9 раза;
- сельское хозяйство, охота и лесное хозяйство – в 1,9 раза;
- обрабатывающие производства – в 1,8 раза;
- строительство – в 1,5 раза.

В Национальном рейтинге состояния инвестиционного климата Воронежская область занимает 23 место как регион с комфортными условиями для ведения бизнеса.

В целях создания комфортных условий ведения бизнеса, ясности и прозрачности регламентирующих процедур в Воронежской области внедрен в числе первых субъектов Российской Федерации Стандарт деятельности исполнительных органов власти по обеспечению благоприятного инвестиционного климата, предусматривающий организацию системы содействия в размещении инвестиционного проекта, приоритетное выделение земельных участков, ускорение разрешительных и проектных процедур, сопровождение инвестиционного проекта на каждом этапе его реализации.

В целях обеспечения защиты прав и законных интересов инвесторов сформированы координационные и совещательные органы для решения вопросов инвестиционного развития Воронежской области при межведомственном взаимодействии, а также создан институт уполномоченного по защите прав предпринимателей. Деятельность созданного совета по улучшению инвестиционного климата Воронежской области направлена на

привлечение инвестиций в экономику Воронежской области с учетом соблюдения экономических, социальных и экологических интересов населения Воронежской области.

В целях сокращения отдельных процедур, а также оптимизации процессов разрешений и согласований при реализации инвестиционных проектов инициировано создание Штаба по снижению административных барьеров и улучшению инвестиционного и предпринимательского климата в Воронежской области. В рамках Штаба организована работа постоянных рабочих групп по импортозамещению, по оптимизации процедур регистрации прав собственности, по снижению административных барьеров в строительстве, по поддержке экспорта промышленной продукции и по повышению доступности энергетической инфраструктуры, что позволяет осуществлять на системной основе мониторинг эффективности реализации мероприятий дорожной карты внедрения лучших практик Национального рейтинга состояния инвестиционного климата.

Сформированная система государственной (областной) поддержки инвестиционной деятельности создала условия для успешной реализации в области более 100 крупных инвестиционных проектов. Основными мерами государственной (областной) поддержки инвестиционной деятельности явились налоговые льготы по налогу на имущество и налогу на прибыль, субсидии в целях возмещения затрат на создание объектов инженерной и транспортной инфраструктуры в рамках реализации инвестиционных проектов, в целях возмещения затрат на уплату процентов за пользование кредитами. Эффективное применение мер государственной поддержки способствовало запуску на территории области в рамках реализации инвестпроектов более 50 новых производств. В 2016 году было запущено при поддержке правительства Воронежской области 8 новых производств. В их числе производство высокопрочных прямошовных электросварных труб большого диаметра в Лискинском муниципальном районе (ЗАО «Лискинский завод монтажных заготовок»), производство пищевой продукции в Рамонском муниципальном районе (ООО «КДВ Воронеж»), крахмалопаточный завод в с. Новоживотинное Рамонского района (ООО «Сельскохозяйственное предприятие «ДОН»). Кроме того, в области сельского хозяйства созданы и введены в эксплуатацию крупные животноводческие комплексы в Бутурлиновском, Новохоперском и

Таловском районах (7 современных свинокомплексов общей мощностью 57 тыс. тонн свинины в живом весе в год, племенной репродуктор, станция искусственного осеменения ООО «АГРОЭКО-ВОРОНЕЖ»), молочный комплекс на 3000 дойных коров с молодняком крупного рогатого скота в Кантемировском муниципальном районе (ООО «Сельскохозяйственное предприятие «Новомарковское»), молочный комплекс на 5000 голов дойного стада вблизи с. Архангельское Аннинского района (ООО «Сельскохозяйственное предприятие «Молоко Черноземья»), животноводческий комплекс КРС в селе Верхний Икорец в Бобровском муниципальном районе (ООО «ЭкоНиваАгро»). Запуск новых молочных комплексов эффективно продолжил политику развития молочного кластера на территории области.

В 2016 году на территории индустриального парка «Масловский» размещены новые инвестиционные проекты по производству железобетонных изделий для крупнопанельного домостроения компании ООО «АльянсСтройБетон», комплекса по металлообработке и производству подвижных ограждающих конструкций компании ООО «ДорХан-Воронеж», по производству защитно-декоративной обработки профилей из алюминиевых сплавов мощностью 5000 тонн в год компании ООО «Сервис-Стройторг», а также завода по переработке сельскохозяйственного сырья компании ООО «HADO». Общий запланированный объем инвестиций составит более 1,5 млрд. рублей, будет создано около 500 высокопроизводительных рабочих мест.

Дополнительно следует отметить, что на территории Воронежской области компаниями с участием иностранного капитала ведется реализация 15 инвестиционных проектов общей стоимостью более 19 млрд. рублей.

Так, в мае 2016 года начато строительство завода по производству изделий машиностроения, лакировке и сборке сельскохозяйственной техники и коммерческих транспортных средств АО «Агрострой Пелхржимов» (Чехия) в индустриальном парке «Бобровский». Проектом предусмотрено строительство современного производственного комплекса, оснащенного высококвалифицированной роботизированной техникой. Общий объем инвестиций в проект составит около 4,4 млрд. рублей.

В целях достижения опережающего развития современной производственной инфраструктуры как основы развития промышленности,

повышения ее конкурентоспособности, а также повышения инвестиционной привлекательности региона правительством Воронежской области было принято участие в конкурсном отборе субъектов Российской Федерации, имеющих право на получение государственной поддержки в форме субсидий на возмещение затрат на создание инфраструктуры индустриальных парков и технопарков. Проект Воронежской области «Индустриальный парк «Масловский» вошел в перечень проектов по созданию индустриальных парков, поддерживаемых Правительством Российской Федерации. В 2016 году регионом получены субсидии из федерального бюджета в целях возмещения затрат на строительство инфраструктуры в индустриальном парке «Масловский» в объеме 102,53 млн. рублей. В соответствии с Распоряжением Правительства Российской Федерации от 24.03.2017 № 539-р субсидии Воронежской области запланированы в 2017-2019 годах.

Формирование инвестиционной привлекательности региона и реализация большого количества масштабных инвестиционных проектов обеспечило лидирующие позиции Воронежской области в субнациональных рейтингах, характеризующих инвестиционное развитие региона. По данным рейтингового агентства «Эксперт-РА» область по итогам 2016 года заняла 9 место среди субъектов Российской Федерации по инвестиционному риску.

В 2016 году завершено формирование необходимой нормативной правовой базы для развития отношений государственно-частного партнерства, а именно приняты:

– Закон Воронежской области «О регулировании отдельных отношений в сфере государственно-частного партнерства на территории Воронежской области» № 65-ОЗ от 01.06.2016;

– постановление правительства «О порядке межведомственного взаимодействия на этапе разработки и рассмотрения предложений о реализации проектов государственно-частного партнерства, принятия решений о реализации проектов государственно-частного партнерства и осуществления мониторинга реализации соглашений о государственно-частном партнерстве» № 461 от 30.06.2016.

В целях развития практики государственно-частного партнерства создана автономная некоммерческая организация «Территориальный центр развития

муниципально-частного партнерства» и Координационный совет по государственному частному партнерству.

По итогам 2016 года Воронежская область заняла 2 место среди регионов РФ по развитию институциональной среды для обеспечения реализации проектов государственно-частного партнерства. Общая стоимость реализуемых и планируемых к реализации проектов ГЧП составляет 8,4 млрд рублей.

## **РАЗДЕЛ 4. ФОРМИРОВАНИЕ ТРАНСПОРТНО-ЛОГИСТИЧЕСКОГО ЦЕНТРА И РАЗВИТИЕ СИСТЕМЫ СВЯЗИ**

### **4.1. Транспорт и логистика**

В настоящее время транспорт играет важную роль в социально-экономическом развитии Воронежской области. Транспортная система обеспечивает условия для увеличения экономических показателей региона, создания точек промышленного роста, повышения конкурентоспособности национальной экономики и качества жизни населения. Выгодное географическое положение региона создает оптимальные условия для увеличения его транспортно-транзитного потенциала и выхода на международные рынки.

Доступ к безопасным и качественным транспортным услугам определяет эффективность работы и развития производства, бизнеса и социальной сферы. В связи с этим роль транспорта в социально-экономическом развитии региона определяется рядом объемных, стоимостных и качественных характеристик уровня транспортного обслуживания. Немаловажная роль отводится транспорту по организации перевозки населения.

По итогам работы за 2016 год транспортный комплекс Воронежской области показал положительные результаты деятельности:

– объем инвестиций в основной капитал организаций транспорта превысил 20,7 млрд. рублей, объем платных услуг населению составил 23,5 млрд. рублей (рост – 130% к уровню 2015 года);

– объем перевозок грузов автомобильным транспортом организаций всех видов деятельности (без субъектов малого предпринимательства) составил 24,83 млн. тонн;

- грузооборот автомобильного транспорта всех видов деятельности (без субъектов малого предпринимательства) достиг 1284,2 млн. т-км (рост – 110%);
- пассажирооборот предприятий автомобильного транспорта (с учетом индивидуальных предпринимателей) составил 2517 млн. пассажиро-километров, что сопоставимо с уровнем 2015 года.

Грузооборот транспорта за время реализации Стратегии возрос на 20,1% с 27296 млн. тонно-километров в 2009 году до 33010 млн. тонно-километров.

В 2016 году продолжена работа по сохранению маршрутной сети и увеличению объемов движения пригородного железнодорожного транспорта. Ведется работа по созданию системы метро внутри города Воронежа.

В рамках подготовки к проведению Чемпионата мира по футболу в 2018 году за счет средств ОАО «РЖД» завершена реконструкция элементов здания вокзала Воронеж-1, установлена периметровая система безопасности пассажиров и досмотра ручной клади. На территории вокзала внедрена система распознавания и идентификации граждан, что обеспечивает необходимую безопасность и защищенность от проявления внештатных ситуаций. Общий объем финансирования работ составил 12,2 млн. рублей.

Одновременно, с 2015 года начата реконструкция станции Придача (южных ворот г. Воронежа). Общий объем финансирования работ в 2015-2017 годах – 319 млн. рублей, в 2015-2016 годах объем финансирования составил 105 млн. рублей.

В части повышения уровня авиационных перевозок в 2016 году завершена реконструкция взлетно-посадочной полосы международного аэропорта «Воронеж», увеличившая пропускную способность по пассажиропотоку на международных линиях до 245 чел/час. За 2016 год всего было перевезено 450 тыс. человек.

В перспективе планируется продолжить работы по реконструкции здания аэровокзала, внедрению современных информационных систем внутри здания вокзала и в периметровой части аэропорта.

Доля дорожно-транспортных происшествий на автомобильных дорогах регионального или межмуниципального значения Воронежской области по сравнению с 2012 годом (нарастающим итогом с начала года), в 2016 году составила 94,1%, что на 1 п.п. ниже уровня 2015 года и на 3,2 п.п. ниже уровня 2014 года.

За 2016 год общее количество дорожно-транспортных происшествий (далее – ДТП) составило 3088, что на 5% ниже уровня 2015 года. Особое место в работе по снижению аварийности уделяется ужесточению мер к нетрезвым водителям. Так, за 2016 год количество ДТП с участием нетрезвых водителей составило 322, в которых погибло 93 человека и ранено 380 человек.

Продолжается реализация мероприятий логистической направленности, нацеленных на повышение качества управления и оптимизацию материальных, финансовых и информационных потоков и услуг предприятий и организаций на основе современных технологий, снижение непрофильных издержек путем интегрирования внутренних и внешних материальных потоков. По состоянию на 01.01.2017 года на территории Воронежской области введено в эксплуатацию более 200 тыс. кв. м складских площадей (преимущественно класса «А»), сосредоточенных вблизи автомобильных магистралей. В Айдаровском сельском поселении Воронежской области начато строительство четвертого склада площадью 20 тыс. кв. м для хранения пищевых продуктов в нормальном температурном режиме.

На территории г. Воронежа действует склад контейнерной обработки грузов на мощностях ОАО «РЖД» (станция Придача Ю.В.ж.д.), позволяющий обеспечить приемку и отправку грузов 20-тонными контейнерами без нарушений сохранности груза (общая площадь составляет более 12 тыс. кв. м.) В течение 2018-2019 г.г. будет проведена реконструкция Грузового двора станции Придача Ю.В.ж.д.

В перспективе до 2020 года следует ожидать снижения количества ежегодно вводимых складских площадей по причине перетока клиентов в сторону Москвы и Московской области из-за сильного снижения ставок арендной платы. Введение в эксплуатацию высокоскоростной автомобильной трассы М-4 «Дон» позволило обеспечить доставку грузов автомобильным транспортом в направлении Москва-Воронеж в течение 6-8 часов привело к изменению формата рынка услуг в сфере логистики, определив необходимость создания условий для переработки, отбраковки, сортировки и упаковки грузов вместо простого складирования грузов.

## 4.2. Дорожное хозяйство

Приоритетом дорожной деятельности является поддержание и доведение до нормативного состояния существующей сети автодорог регионального, межмуниципального и местного значения. При этом сохраняется принцип распределения средств на финансирование дорожных работ между всеми муниципальными районами и городскими округами. Система магистральных дорог Воронежской области создает важное конкурентное преимущество региона – возможность эффективного участия в системе пассажирского и грузового оборота. Автомобильные дороги имеют не только экономическое, но и геополитическое значение, позволяющее региону претендовать на роль коммуникативного узла в системе связей столицы с южными границами государства.

Для Воронежской области с ее территориальным расположением на пересечении двух магистралей М-4 «Дон» (с севера на юг) и А-144 (с запада на восток), являющихся крупнейшими транспортными артериями страны, состояние и развитие дорожного хозяйства имеют первостепенное значение и являются необходимыми условиями реализации инновационной модели экономического роста Воронежской области как субъекта Российской Федерации и улучшения качества жизни населения.

Дорожный фонд Воронежской области в 2016 году пополнился значительными средствами из федерального бюджета – 1,1 млрд. рублей. Основная часть средств федерального бюджета направлена на строительство автомобильных дорог (697,2 млн. рублей), что позволило закончить строительство нескольких новых объектов, в том числе автодорожного транспортного тоннеля под железнодорожными путями в г. Лиски.

В рамках реализации государственной программы Воронежской области «Развитие транспортной системы» в 2016 году введено в эксплуатацию 24,5 км автомобильных дорог регионального значения, законченных строительством и реконструкцией: с.Журавка – х.Лукьянчиков; Анна – Мосоловка – Михайловка 1-я; р.п.Перелешинский - с.Новоалександровка; обход г. Воронежа.

Помимо строительства в 2016 году осуществлялся ремонт автомобильных дорог общего пользования регионального значения протяженностью 149,83 км,

обеспечено устройство 20,325 км тротуаров и ремонт 408,6 п.м. мостовых сооружений.

По отношению к уровню 2009 года более чем в полтора раза увеличилась густота автомобильных дорог общего пользования с твердым покрытием (156,7%) с 203,8 в 2009 году до 319,3 км на 1000 кв. км территории.

Доля протяженности автомобильных дорог общего пользования регионального или межмуниципального значения, не отвечающих нормативным требованиям, в общей протяженности автомобильных дорог общего пользования регионального значения, сократилась на 17,4 п.п. с уровня 50,5% в 2009 году до 33,1% в 2016 году.

Содержание всей сети автомобильных дорог общего пользования регионального и межмуниципального значения Воронежской области производилось на основании государственных контрактов, заключенных в 2015 году с ОАО ЦДС «Дорога» и ООО «Павловскасфальтобетон». Эти контракты закончат свое действие 31.12.2017 года.

В рамках исполнения мероприятий по сокращению числа дорожно-транспортных происшествий в 2016 году выполнен комплекс работ, в том числе:

- ремонт асфальтобетонного покрытия картами – 279,4 тыс. кв. м;
- установлено дорожных знаков – 8,5 тыс. шт.;
- нанесено горизонтальной дорожной разметки – 6,1 тыс. км;
- установка автопавильонов - 55 шт.;
- планировка обочин автомобильных дорог – 6,4 тыс. км;
- вырубка кустарниковой растительности – 18,5 га.

В целях повышения безопасности дорожного движения произведены обследования всех мест концентрации ДТП в 2016 году на региональной сети дорог, определены мероприятия по устранению причин и условий, способствовавших совершению ДТП, сформирован соответствующий план их устранения на 2017 год.

Начало функционирования системы «Платон», а также введение платности за проезд по участкам автомобильной дороги федерального значения М-4 «Дон» привели к перераспределению транспортных потоков, в том числе большегрузных транспортных средств, и, как следствие, к значительному увеличению интенсивности движения по автомобильным дорогам

регионального, межмуниципального значения Воронежской области. В целях регулирования перевозок грузов с превышением допустимой нагрузки на ось транспортного средства, на региональной сети автомобильных дорог в круглосуточном режиме осуществляли свою деятельность передвижные комплексы весового и габаритного контроля.

Системная работа передвижных постов весового контроля за последний год привела к увеличению обращений за выдачей специальных разрешений на движение по автомобильным дорогам транспортных средств, осуществляющих перевозки тяжеловесных или крупногабаритных грузов.

В качестве профилактики разрушения участков автомобильных дорог регионального и межмуниципального значения в связи с перераспределением транспортных потоков, ремонтно-восстановительные работы проводятся преимущественно на сложившихся маршрутах объезда федеральных автомобильных дорог.

По результатам анализа основных направлений деятельности целевыми задачами на плановый период являются:

- обеспечение объема ввода в эксплуатацию после строительства и реконструкции автомобильных дорог общего пользования регионального (межмуниципального) и местного значения 13,3 км в целях исполнения Поручений Президента РФ от 22.12.2012 № Пр-3410 в части обеспечения удвоения объемов строительства (реконструкции) автомобильных дорог;

- развитие системы фото- и видеофиксации нарушений правил дорожного движения и правил движения тяжеловесных и крупногабаритных транспортных средств на основе механизмов государственно-частного партнерства;

- повышение удовлетворенности жителей Воронежской области внутримуниципальными и внутригородскими перевозками автомобильным транспортом и продолжение обновления автобусного парка.

#### **4.3. Связь, информационные и коммуникационные технологии**

Одним из важнейших условий повышения качества жизни граждан, развития экономической, социально-политической, культурной и духовной сфер жизни общества, в том числе совершенствования системы

государственного управления является развитие сферы связи, информационных и коммуникационных технологий.

В 2016 году обеспечено развитие и функционирование инфраструктуры электронного правительства Воронежской области. Значение показателя «Доля граждан, использующих механизм получения государственных и муниципальных услуг в электронной форме», установленного Указом Президента РФ от 7 мая 2012 года № 601, составило 64,2% (при плановом значении в 50%). По итогам 2016 года Воронежская область заняла 3 место в ЦФО и 7 место в целом по России по использованию электронных государственных услуг.

В 2016 году расширены технологические возможности Регионального портала государственных и муниципальных услуг (РПГУ). В реестре государственных и муниципальных услуг размещены сведения о 16 тыс. услуг. По итогам работы 2016 года для 355 услуг реализована возможность подачи заявления и документов в электронном виде (итог 2015 года – 300 услуг), с этой целью на РПГУ функционирует 675 электронных форм.

На базе информационной системы «Активный электронный гражданин Воронежской области» проведен конкурс «Самое красивое село Воронежской области».

Возросло количество рабочих мест в автоматизированной системе документационного управления правительства Воронежской области (АС ДОУ). Количество рабочих мест в АС ДОУ возросло на 11,3%: с 2077 в 2015 году до 2312 пользователей в 2016 году.

Организован обмен документами в электронном виде с общественными приемными губернатора области. Проведена работа по развитию «Портала малого и среднего предпринимательства Воронежской области». Создана автоматизированная информационная система государственной жилищной инспекции Воронежской области.

Увеличено число пользователей системы межведомственного электронного взаимодействия. Участниками межведомственного взаимодействия на территории области являются 25 ИОГВ, 132 подведомственных им учреждения и 512 ОМСУ, зарегистрировано 2459 пользователей (в 2015 году – 2000). Межведомственное электронное

взаимодействие осуществляется в рамках 252 услуг (полномочий) (в 2015 году – 222).

Расширено межведомственное электронное взаимодействие до 133 документов/сведений (в 2015 году было 94 сервиса/клиента). Среднемесячный показатель доли межведомственных запросов в бумажном виде составил 0,6% (в 2014 году показатель составил 5%, в 2015 – 3%).

Организована деятельность 357 центров обслуживания по регистрации граждан в Единой системе идентификации и аутентификации (ЕСИА) (в 2015 году – 145 ЦО). Открыты центры обслуживания на базе Перинатального центра и ВГУ. Доля граждан, зарегистрированных в ЕСИА, в области составила 29,3% (в 2015 году показатель составил 13,2%). В ЦФО Воронежская область занимает 1 место по приросту доли граждан, зарегистрированных в ЕСИА.

Обеспечено развитие информационно-телекоммуникационной инфраструктуры правительства области. Создан высокопроизводительный вычислительный кластер с целью перераспределения постоянно увеличивающейся вычислительной мощности, требуемой для информационных систем. Произведена замена коммутаторов ядра и серверного сегмента информационно-телекоммуникационной сети правительства для увеличения скорости передачи данных, повышения производительности и отказоустойчивости. Модернизирована система кондиционирования серверного помещения правительства.

Проведена централизованная закупка антивирусного программного обеспечения «Антивирус Касперского». В подразделениях осуществлен переход с иностранного антивирусного программного обеспечения на отечественное (антивирус Касперского вместо ESET NOT 32.). Осуществлена закупка с учетом требований по импортозамещению персональных компьютеров фирмы Aquarius (производства Россия) и периферийного оборудования для исполнительных органов власти.

В рейтинге регионов по организации предоставления государственных и муниципальных услуг в МФЦ, сформированном Минэкономразвития России, по итогам 2016 года Воронежская область заняла первое место. Доля населения Воронежской области, имеющего доступ к получению услуг по принципу «одного окна» в МФЦ, составляет 100%, с 2010 года она увеличилась более чем в два раза с 44,26%. Обеспечена возможность получения услуг по месту

пребывания для жителей населенных пунктов с численностью населения менее 1 тыс. человек. Полный доступ населения области к получению государственных и муниципальных услуг по принципу «одного окна» достигнут в результате функционирования в 2016 году 39 филиалов АУ «МФЦ» в административных центрах муниципальных районов Воронежской области и 319 удаленных рабочих мест в сельских поселениях Воронежской области.

По итогам 2016 года зафиксировано 2,4 млн. обращений за получением услуг в МФЦ, что превышает значение 2015 года на 42%. Среднедневная проходимость граждан в центрах «Мои Документы» – 10 тыс. человек. По результатам анкетирования 95% заявителей удовлетворены качеством предоставления услуг. Среднее время ожидания в очереди – 15 минут. Общая сумма государственной пошлины от оказания услуг в МФЦ, поступившая в региональный бюджет, составила 232,9 млн. руб.

В 2016 году АУ «МФЦ» успешно реализован пилотный проект «МФЦ для бизнеса», созданы 1 бизнес-офис, 8 бизнес-зон и 1 бизнес-окно (всего 21 рабочее место), ориентированное на обслуживание юридических лиц и индивидуальных предпринимателей, организовано предоставление более 130 услуг органов власти и иных организаций, 13 бизнес-ситуаций. Практика предоставления услуг по бизнес-ситуациям в МФЦ для бизнеса Воронежской области отмечена как одна из лучших в Российской Федерации.

Посещаемость сайта РИА «Воронеж» за 2016 год выросла на 33,3%. Число уникальных посетителей сайта составило более 3 млн. человек; просмотров – 14,7 млн. В 2016 году план подписки на районные газеты, установленный госзаданием, выполнен на 105,46%. Доля альтернативной подписки выросла до 13% от общего тиража государственных СМИ, доля розничных продаж в совокупном тираже районных газет увеличилась в 17 раз. По итогам 2016 года портал РИА «Воронеж» занял второе место по посещаемости среди 75 воронежских интернет-сайтов (по данным Liveinternet) и первое место по цитируемости среди онлайн СМИ Воронежской области (по данным методики, разработанной федеральной компанией «Медиалогия»).

В рейтинге обеспеченности населения павильонами и киосками прессы Воронежская область по итогам 2016 года поднялась с 9 на 6 место. По данным Ассоциации распространителей печатной продукции, в отчетном году

губернатор области А.В. Гордеев занял 1 место в рейтинге глав регионов по отношению к системе распространения печатных СМИ.

Крупным отраслевым событием 2016 года стал IV открытый медиафорум, в работе которого приняли участие более 360 человек из 30 регионов России. Уровень организации и проведения форума высоко оценили представители Минкомсвязи России.

Решением городской Думы организации г. Воронеже, осуществляющие розничную торговлю периодической печатной продукцией, освобождены от платежей за право на заключение договоров на размещение нестационарных торговых объектов, что привело к увеличению объема продаж в 2 раза. В объеме общенационального вещания канала «ТВ Губерния» телевизионный контент собственного производства АО «Студия «Губерния» превысил 80%.

Число активных абонентов подвижной радиотелефонной связи, использующих услуги доступа к сети Интернет с заявленной скоростью более 256 Кбит/сек, на 100 человек населения, возросло в регионе с 2010 года почти в полтора раза (на 49,8%) и составило 41,8 единиц. Более чем в полтора раза к уровню 2010 года (на 62,9%) возросло число активных абонентов фиксированного широкополосного доступа к сети Интернет, до 20,2 единиц на 100 человек населения.

В целях развития инфраструктуры сети подвижной (сотовой) радиотелефонной связи в течение 2016 года операторы сотовой связи осуществляли точечное строительство базовых станций в городской и сельской местности на территории Воронежской области, так же осуществляли работы по модернизации сети и повышению скорости мобильного интернета. Все это направлено на повышение качества связи и увеличение пропускной способности передачи данных. Помимо расширения сетей 2G и 3G на территории Воронежской области развивается сеть 4G.

В 2016 году проведены работы по монтажу новых базовых станций, а также дооборудованию существующих. В результате широкополосный доступ к сети Интернет по технологии 2G и 3G обеспечен в 4 районах Воронежской области (Воробьевском, Калачеевском, Петропавловском и Россошанском районах).

В целях недопущения повышения арендных ставок за пользование земельными участками при размещении объектов связи проводилась работа с

органами местного самоуправления Воронежской области. В результате в 2016 году не осуществлялось повышение арендных ставок за пользование земельными участками при размещении объектов связи.

В течение 2016 года осуществлялся мониторинг востребованности среди населения области услуг связи. По результатам мониторинга операторы связи проинформированы о территориях региона, нуждающихся в развитии инфраструктуры связи. К проблемам, решение которых позволит ускорить развитие сферы связи, можно отнести:

- различный уровень ресурсной обеспеченности и развития собственной инфраструктуры организаций связи ограничивает их возможности выхода на новые территории в регионе;

- отсутствие возможностей доступа к инфраструктуре, специально созданной или приспособленной для размещения сетей электросвязи, а также отсутствие информации об условиях доступа и порядка формирования тарифов за предоставление доступа к указанной инфраструктуре, что приводит к отказу операторов связи от расширения сетей связи;

- высокая арендная плата за размещение линий и сооружений связи на земельных участках и конструкциях, принадлежащих сторонним организациям, снижает мотивацию операторов связи развивать инфраструктуру широкополосного доступа в сеть Интернет;

- коммерческая непривлекательность отдаленных и малочисленных сельских населенных пунктов приводит к отсутствию заинтересованности операторов связи в развитии телекоммуникационной инфраструктуры ввиду неэффективности инвестиционных проектов.

По итогам проведенной работы и достигнутых результатов поставлены следующие стратегические задачи:

- обеспечить увеличение доли граждан, использующих механизм получения услуг в электронной форме: 2017 год – до 60%, 2018 год – до 70%;

- войти к 2019 году в 20-ку лучших субъектов РФ по результатам рейтинга развития информационного общества;

- продолжить развитие проекта «МФЦ для бизнеса» в части расширения перечня государственных услуг, сокращения времени ожидания в очереди, проведения работ по повышению качества обслуживания;

– продолжить развитие мобильной связи и беспроводного Интернета в муниципальных районах Воронежской области отдаленных и малочисленных населенных пунктах, где отсутствует устойчивый сигнал сотовой связи и возможность получения услуг широкополосного доступа в Интернет.

## **РАЗДЕЛ 5. ФОРМИРОВАНИЕ МЕЖРЕГИОНАЛЬНОГО ФИНАНСОВОГО И УПРАВЛЕНЧЕСКОГО ЦЕНТРА, РАЗВИТИЕ БЮДЖЕТНОГО СЕКТОРА**

### **5.1. Повышение эффективности государственного и муниципального управления**

В рамках повышения эффективности системы государственного и муниципального управления приоритетными направлениями являлись совершенствование системы профессионального развития гражданских и муниципальных служащих и оптимизация организационно-штатных структур исполнительных органов государственной власти Воронежской области.

В 2016 году проведены открытые конкурсы на право заключить государственные контракты на оказание образовательных услуг. Заключено 10 государственных контрактов на оказание образовательных услуг по повышению квалификации государственных гражданских служащих Воронежской области и 9 государственных контрактов по повышению квалификации муниципальных служащих и выборных должностных лиц местного самоуправления Воронежской области.

За 2016 год повышение квалификации прошли 235 гражданских служащих и 380 муниципальных служащих и выборных должностных лиц местного самоуправления. Помимо государственных контрактов в 2016 году заключены:

– 2 контракта на оказание образовательных услуг по повышению квалификации муниципальных служащих и выборных должностных лиц местного самоуправления Воронежской области (обучение прошли 47 человек);

– 9 контрактов на оказание образовательных услуг по повышению квалификации государственных гражданских служащих Воронежской области (обучение прошли 10 человек).

Дополнительное профессиональное образование гражданских и муниципальных служащих, выборных должностных лиц местного

самоуправления в 2016 году оказывало АУ ВО «Институт регионального законодательства». Институтом регионального развития использовались рекомендации Министерства труда и социальной защиты Российской Федерации, что позволило сэкономить бюджетные ассигнования на повышение квалификации.

Всего за 2016 год на повышение квалификации гражданских и муниципальных служащих, выборных должностных лиц местного самоуправления Воронежской области (1724 человека) израсходовано 4 млн. рублей, что составляет 100,2% от запланированных на обучение средств областного бюджета. Все запланированные на 2016 год программы дополнительного профессионального образования были успешно реализованы.

Основными тенденциями развития данного направления являются:

- увеличение потребности обучения государственных и муниципальных служащих по программам повышения квалификации в сфере информационных технологий;

- увеличение количества программ дополнительного профессионального образования, включая краткосрочные курсы повышения квалификации;

- увеличение доли дистантных программ профессионального развития гражданских служащих, в том числе предоставляемых в рамках Единой информационной системы государственной гражданской службы;

- увеличение доли практических занятий в рамках программ дополнительного профессионального образования (в отдельных конкурсных предложениях участников открытого конкурса – до 72% от общего объема часов программы).

В ближайшей перспективе ожидается увеличение конкуренции образовательных организаций высшего образования в сфере предоставления образовательных услуг по программам дополнительного образования, расширение перечня указанных программ, увеличение инновационной составляющей указанных программ, включая расширение дистанционных и интерактивных форм обучения. Государственные и муниципальные заказчики вынуждены сократить закупки образовательных услуг в связи с сокращением финансирования (в два и более раза по отдельным заказчикам).

В среднесрочной перспективе ожидается сокращение численности гражданских и муниципальных служащих, проходящих повышение

квалификации и переподготовку, что связано с внесением изменений в федеральное законодательство, предусматривающего отмену правила об обязательном повышении квалификации гражданских служащих не реже чем один раз в три года и усиление роли других направлений профессионального развития гражданских и муниципальных служащих.

Кадровая практика Воронежской области «Дополнительное профессиональное образование гражданских и муниципальных служащих: системный подход и практическая ориентированность» была отмечена почетной грамотой Минтруда России по итогам 2015 года как лучшая в данной сфере.

## **5.2. Повышение бюджетной эффективности региона**

Обеспечение долгосрочной сбалансированности и устойчивости бюджета Воронежской области является важнейшей предпосылкой сохранения макроэкономической стабильности, которая в свою очередь создает базовые условия для экономического роста, улучшения инвестиционного климата, диверсификации и повышения конкурентоспособности субъектов экономической деятельности, основанной на инновационном развитии, а также для создания рабочих мест, требующих высококвалифицированных кадров, роста реальной заработной платы в экономике.

В 2016 году доходы консолидированного бюджета области составили 105614,7 млн. рублей, расходы бюджета – 104595,4 млн. рублей, профицит – 1019,3 млн. рублей.

Структура доходной части консолидированного бюджета области в 2016 году выглядит следующим образом: налоговые и неналоговые доходы – 79,1 %, финансовая помощь из федерального бюджета – 20,9 % (в 2015 году 75,3% и 24,7% соответственно).

Налоговые и неналоговые доходы консолидированного бюджета области составили 83573,3 млн. руб., что на 12,7% выше уровня 2015 года. Прирост в консолидированный бюджет обеспечен по следующим источникам:

- по налогу на прибыль (на 2704,1 млн. руб., или на 17,5% к уровню 2015 года),
- по налогам на имущество (на 1199,8 млн. руб., или на 17,3%),
- по акцизам (на 3128,9 млн. руб., или в 1,5 раза).

По объему налоговых и неналоговых доходов Воронежская область находится на 25 месте среди 85 субъектов РФ, поднявшись с 27 позиции. По уровню прироста налоговых и неналоговых доходов (112,7%) Воронежская область занимает 30 место среди субъектов РФ и 3 место среди субъектов ЦФО.



Рис. 5.2.1. Темпы роста налоговых и неналоговых доходов субъектов РФ

Стабильность исполнения консолидированного бюджета Воронежской области по доходам обусловлена многоукладностью экономики региона, развитием малого и среднего бизнеса, отраслей сельскохозяйственного производства, где осуществляется значительная государственная поддержка.

В 2016 году почти половина (48,1%) поступлений доходов в бюджет обеспечена тремя отраслями экономики: обрабатывающими производствами – 20,1%, оптовой и розничной торговлей, ремонтом – 15,7%, операциями с недвижимым имуществом, арендой, услугами – 12,3%.

Развитие молочно-мясного животноводства и увеличение производства и переработки собственной растениеводческой продукции позволили обеспечить наибольший темп роста налогов за последние пять лет в отрасли «Сельское хозяйство, охота и лесное хозяйство» – в 1,8 раза.

В число крупнейших налогоплательщиков области входят: ПАО Сбербанк России Центрально-Черноземный Банк – 6,2% от общей суммы

налоговых платежей в консолидированный бюджет области; филиал ООО «Пивоваренная компания «Балтика»-«Балтика-Воронеж» – 2,8%; ОАО «РЖД» с филиалами и обособленными подразделениями – 2,6%; АО «Минудобрения» – 2,4%.

Структура налоговых и неналоговых доходов консолидированного бюджета отражена в таблице 5.2.1.

Таблица 5.2.1

**Структура налоговых и неналоговых доходов консолидированного бюджета Воронежской области в 2015-2016 годах**

	2015 год		2016 год	
	Сумма, млн. руб.	Уд. вес, %	Сумма, млн. руб.	Уд. вес, %
<b>ВСЕГО налоговые и неналоговые доходы</b>	<b>74 132</b>	<b>100</b>	<b>83 573</b>	<b>100</b>
Налог на прибыль организаций	15 470	20,9	18174	21,7
Налог на доходы физических лиц	27 473	37,1	29189	34,9
Акцизы	6 033	8,1	9162	11,0
Налоги на совокупный доход	4 582	6,2	4976	6,0
Налог на имущество организаций	6 950	9,4	8150	9,8
Остальные налоговые налоги	6 568	8,8	6921	8,2
Неналоговые доходы	7 056	9,5	7001	8,4

*Источник: данные Министерства финансов Российской Федерации*

Основными доходными источниками в 2016 году остаются налог на доходы физических лиц – 34,9% (29,2 млрд. рублей), налог на прибыль организаций – 21,7% (18,2 млрд. рублей), акцизы – 11% (9,2 млрд. рублей) и налог на имущество организаций – 9,8% (8,2 млрд. рублей).

По всем налоговым источникам в 2016 году обеспечен прирост к уровню 2015 года. Наибольший прирост сложился по акцизам на алкогольную продукцию и нефтепродукты – в 1,5 раза, в основном за счет увеличения специфических ставок акцизов; по налогу на прибыль организаций – на 17,5% (2,7 млрд. рублей), что связано с поступлением годовых перерасчетов за 2015 год и увеличением текущих платежей по АО «Сбербанк России» (в 2015 году осуществлялись возвраты в размере 1,4 млрд. рублей). Рост по налогу на имущество организаций на 17,3% (1,2 млрд. рублей) обеспечен за счет отмены части региональных налоговых льгот и ввода новых мощностей на Нововоронежской АЭС.

Исполнение консолидированного бюджета Воронежской области по доходам за последние несколько лет более стабильно по сравнению с большинством регионов Российской Федерации, что обусловлено не только улучшением социально-экономического положения области, но и проведением правительством области и органами местного самоуправления совместно с Федеральной налоговой службой России по Воронежской области работы по мобилизации доходов.

В целях повышения эффективности налогового администрирования и обеспечения дополнительных поступлений доходов в консолидированный бюджет области налоговыми органами на постоянной основе реализуются следующие мероприятия:

- осуществляется контроль за полнотой и своевременностью уплаты налогов и применяется полный комплекс мер урегулирования задолженности по налогам;

- проводится работа по легализации «теневой» заработной платы с работодателями – организациями и индивидуальными предпринимателями, выплачивающими низкую заработную плату наемным работникам;

- проводится работа по выявлению организаций, зарегистрированных в других субъектах РФ, но осуществляющих деятельность на территории Воронежской области;

- проводится индивидуальная работа с крупнейшими налогоплательщиками в рамках комиссий по снижению задолженности.

Резервами пополнения доходной части бюджета являются: актуализация базы данных о налогоплательщиках, постановка на учет неучтенных объектов налогообложения, увеличение ставок по налогам и арендной плате за пользование землей и госимуществом. В среднесрочной перспективе исполнительными органами власти и органами местного самоуправления будет продолжена работа по наращиванию налогового потенциала и увеличению поступления доходов в бюджет.

Расходы консолидированного бюджета составили 104,6 млрд. руб., из которых наиболее значимы расходы на образование – 28,8 млрд. руб., что составило 27,5% к общей сумме расходов; на здравоохранение – 16,5 млрд. руб. (15,7%); на социальную политику – 16,1 млрд. руб. (15,4%). В целом расходы

на финансирование социально-культурной сферы составляют 63,5% от общего объема бюджетных расходов.

Существенный рост расходов областного бюджета в последние годы обусловлен увеличением социальных обязательств, в том числе связанных с реализацией Указов Президента Российской Федерации, направленных на повышение оплаты труда отдельных категорий работников бюджетной сферы.

Министерством финансов РФ ежегодно проводится оценка качества управления региональными финансами субъектов Российской Федерации. По итогам 2015 года Воронежской области присвоена I (высокая) степень качества управления региональными финансами.

В целях обеспечения прозрачности областного бюджета и повышения степени общественного участия в бюджетном процессе ежегодно проводятся публичные слушания по проекту областного бюджета и годовому отчету об исполнении областного бюджета. Результаты публичных слушаний доводятся до сведения жителей области через средства массовой информации.

Для дальнейшего повышения публичности информации об управлении государственными финансами, начиная с 2013 года, разрабатывается и публикуется брошюра «Бюджет для граждан», которая содержит сведения о состоянии и тенденциях, динамике основных показателей бюджета области, направлениях использования бюджетных ассигнований.

Еще одной не менее важной задачей являлась финансовая поддержка муниципальных образований области в целях обеспечения устойчивости и сбалансированности их бюджетов. В 2016 году предоставлена финансовая помощь местным бюджетам на общее покрытие и финансирование социально значимых расходов в сумме 2137,4 млн. рублей.

Регулярно проводился мониторинг выполнения администрациями муниципальных образований условий заключенных соглашений о мерах по повышению эффективности использования бюджетных средств и увеличению поступлений налоговых и неналоговых доходов, а также мониторинг основных показателей исполнения местных бюджетов, экспертиза проектов и принятых решений о бюджетах муниципалитетов.

В целом общий объем межбюджетных трансфертов муниципальным образованиям из областного бюджета в 2016 году составил 27172,3 млн.

рублей, что составляет почти четверть всех расходов областного бюджета в 2016 году.

Государственный долг Воронежской области на 01.01. 2017 года составил 35977 млн. рублей. Из общей суммы государственного долга 22,3% приходится на государственные ценные бумаги, 27,2% – на бюджетные кредиты, 50,5% – на кредиты, полученные от кредитных организаций.

Государственный долг Воронежской области стабильно находится на экономически безопасном уровне. Реализация комплекса мероприятий, проводимых в рамках утвержденной долговой политики области, способствовала в 2016 году снижению долговой нагрузки на бюджет. Так, доля государственного долга в годовом объеме налоговых и неналоговых доходов областного бюджета за 2016 год в сравнении с 2015 годом снизилась на 6 п.п. и составила 56,6%. Доля коммерческой задолженности в годовом объеме налоговых и неналоговых доходов областного бюджета снизилась на 7 п.п.

В целях снижения долговой нагрузки на бюджет, в том числе по обслуживанию государственного долга, Воронежская область выполняет все обязательства и условия, необходимые для получения в Минфине России наиболее выгодных бюджетных кредитов (под 0,1% годовых) на покрытие дефицита бюджета, рефинансирование и погашение существующих долговых обязательств. В 2016 году было привлечено бюджетных кредитов на сумму 3,8 млрд. рублей.

В 2016 году активно применялся механизм использования возобновляемых кредитных линий и привлечения краткосрочных (на 50 календарных дней) бюджетных кредитов на пополнение остатков средств на счете бюджета под процентную ставку 0,1% годовых в Управлении Федерального казначейства по Воронежской области. В результате более дорогие кредиты коммерческих банков для финансирования дефицита привлекались на более короткий период. Это позволило сэкономить расходы на обслуживание долговых обязательств в 2016 году на сумму более 1 млрд. рублей.

### **5.3. Земельные и имущественные отношения**

За 2016 год от использования и распоряжения государственным имуществом Воронежской области в консолидированный бюджет области поступило 960,9 млн. рублей по следующим основным направлениям:

– продажа государственной областной собственности, включая объекты недвижимого имущества, земельные участки, пакеты акций акционерных обществ с государственной долей в уставном капитале – 334 млн. рублей;

– продажа права на установку и эксплуатацию рекламных конструкций, расположенных на территории городского округа города Воронежа – 155 млн. рублей;

– аренда и продажа земельных участков областного уровня собственности – 327,3 млн. рублей;

– лицензирование отдельных видов деятельности – 65,3 млн. рублей.

За период с 2009 по 2016 годы в консолидированный бюджет Воронежской области поступило доходов от управления и распоряжения областным государственным имуществом порядка 10 млрд. рублей.

Завершена реализация прогнозного плана (программы) приватизации государственного имущества Воронежской области на 2016 год. Всего от приватизации государственного областного имущества за отчетный период в бюджет Воронежской области поступило 340,5 млн. руб.

Ранее в соответствии с поручениями Президента РФ и Правительства РФ по разгосударствлению собственности в регионе была проведена масштабная инвентаризация всего областного имущества, по результатам которой объекты, не отвечающие критериям сохранения в государственной собственности, не имеющие социальной значимости, не профильные, были включены в программу приватизации областного имущества, разработанную впервые на пятилетний период 2011-2015 годов. В результате реализации данной программы в региональный бюджет поступили дополнительные доходы в размере порядка 600 млн. рублей.

За 2016 год зарегистрировано право собственности Воронежской области на 574 объекта недвижимого имущества и 1057 земельных участков. Разработана и успешно внедрена специальная автоматизированная информационная система, позволяющая в режиме реального времени отслеживать информацию по каждому объекту недвижимости и земельному участку, что значительно упрощает управление ими.

В целях повышения инвестиционного потенциала Воронежской области, привлечения и поддержки инвестиций сформирован и утвержден залоговый фонд Воронежской области на 2017 год, состоящий из 118 объектов экспертной оценкой 4 млрд. рублей. Всего в результате передачи государственного имущества в залог в экономику Воронежской области за прошедшие годы привлечены инвестиции в объеме порядка 21 млрд. рублей.

В целях существенного расширения залоговой базы продолжена работа по формированию земельного залогового фонда. На сегодняшний день АО «Земельный залоговый фонд» владеет земельным активом, за счет которого возможно обеспечить инвесторов залоговой базой в размере 450 – 500 млн. рублей. На 2017 год обществом разработана бизнес-стратегия, по результатам реализации которой земельный залоговый фонд сможет обеспечить залоговой базой на сумму 2 млрд. рублей.

Продолжена работа по оформлению невостребованных земельных долей на территории Воронежской области, что позволило зарегистрировать земельные участки сельскохозяйственного назначения общей площадью 7,8 тыс. га. Всего в рамках программных мероприятий в собственность Воронежской области оформлено 106 тыс. га невостребованных земель, находящихся на территории 19 районов области.

В 2016 году в рамках совместной работы с федеральными органами государственной власти проведены следующие мероприятия:

- в муниципальную собственность городского округа города Воронежа переданы земельные участки, предназначенные для строительства автомобильной дороги, расположенной по ул. Шишкова; земельные участки, занятые подъездной дорогой, расположенной по ул. Острогожская; имущественные комплексы, расположенные по ул. Волгоградская, 27а, Ворошилова, 63, Домостроителей, 30;

- принято решение о передаче правительству области полномочий РФ по управлению и распоряжению земельными участками для строительства автодороги в Рамонском районе и последующей передаче в безвозмездное пользование муниципального образования.

Оказано содействие в предоставлении земельных участков под реализацию следующих наиболее значимых инвестиционных проектов:

- ООО «Вудвилль» для комплексного освоения территории (земельный

участок расположен по адресу: г. Воронеж, ул. Глилки, 22в);

– ООО «ВИЗАРТ АНИМЭЙШН» под строительство комплекса зданий «Дом Анимации Воронежской Области» (земельный участок расположен по адресу: г. Воронеж, Петровская набережная, 23б).

За 2016 год проведены мероприятия по предоставлению (передаче) земельных участков для размещения социально значимых объектов на территории региона:

– предоставление участка для строительства храмового комплекса в г.Воронеже в честь святителя Митрофания (на береговой территории Воронежского водохранилища); использование земельных участков, расположенных в непосредственной близости к особо охраняемой территории (памятник природы областного значения «Центральный парк города Воронежа»);

– в собственность Грибановского муниципального района участка для строительства крупного спорткомплекса;

– в муниципальную собственность для формирования зон активного отдыха в городском парке «Танаис»; земельного участка площадью 2,6 га (г. Воронеж, ул. 9 Января, 288В) для дальнейшего развития зеленой зоны общего пользования; земельного участка площадью 50 га городского поселения – города Павловска для дальнейшего предоставления многодетным гражданам.

В рамках реализации Послания Президента РФ продолжена работа по обеспечению многодетных граждан земельными участками на территории Воронежской области. В 2016 году предоставлено 2359 земельных участков многодетным семьям бесплатно.

В 2016 году на территории Воронежской области проведен комплекс мероприятий по государственной кадастровой оценке земельных участков категории земель сельскохозяйственного назначения и земель особо охраняемых территорий и объектов за счет средств областного бюджета.

Общее количество земельных участков, подлежащих оценке, составило:

– по землям сельскохозяйственного назначения – 259 тыс. участков;

– по землям особо охраняемых территорий и объектов – 122 участка.

Продолжена работа по регулированию рынка наружной рекламы. Так, в 2016 году утверждены схемы размещения рекламных конструкций на территории города Воронежа по 19 участкам, включающим 685 мест установки

рекламных конструкций различных форматов. С утвержденными схемами в 2016 году проведены 3 аукциона на право заключения договоров на установку и эксплуатацию рекламных конструкций, заключены 218 договоров; в областной бюджет поступило соответствующих доходов на общую сумму 154,7 млн. рублей. От эксплуатации рекламных конструкций, начиная с 2012 года, в областной бюджет поступило более 832 млн. рублей.

За 2016 год проведен мониторинг 90 улиц города Воронежа, составлен 521 акт осмотра мест установки рекламных конструкций, установленных и эксплуатируемых без разрешений, срок действия которых не истек. Выдано 109 предписаний о демонтаже таких конструкций. В результате в 2016 году демонтировано 790 незаконно установленных рекламных конструкций.

В рамках осуществления мероприятий по регулированию рынка наружной рекламы в муниципальных образованиях Воронежской области в 2016 году по итогам торгов в местные бюджеты поступило порядка 1,5 млн. рублей. Всего за период с 2012 года по 2016 год от установки и эксплуатации рекламных конструкций в муниципальные бюджеты поступили доходы на общую сумму 26,3 млн. руб.

#### **5.4. Финансово-банковский сектор**

Банковский сектор Воронежской области представлен 68 кредитными организациями. В целом в 2016 году действовало 675 подразделений кредитных организаций, в том числе 1 банк, зарегистрированный на территории региона, 15 филиалов банков других регионов, 1233 операционных офиса кредитных организаций других регионов, 31 кредитно-кассовый офис банков других регионов, 6 представительств кредитных организаций других регионов, 1 филиал и 1 операционный офис небанковской кредитной организации другого региона

Общее количество пунктов банковского обслуживания на территории региона за 2016 год уменьшилось на 12 единиц или на 1,6%. В общем числе пунктов банковского обслуживания сеть Центрально-Черноземного банка ПАО Сбербанк составляла 64,2% (в г. Воронеже – 30,6%, в районах области – 82%). Особенностью банковского сектора Воронежской области продолжает оставаться высокий уровень концентрации банковского капитала:

превалирующая доля банков с государственным участием (Сбербанк, ВТБ, ВТБ24, Газпромбанк, Россельхозбанк) на большинстве сегментов финансового рынка и одновременно минимальный уровень присутствия местной кредитной организации (67%).

В 2016 году заключены 8 соглашений о сотрудничестве между правительством Воронежской области и банками по осуществлению банковских операций по развитию жилищного ипотечного кредитования, по обслуживанию денежных средств, предоставляемых молодым семьям в виде социальных выплат, по вопросам финансово-кредитных отношений в целях развития экономики и социальной сферы области, в том числе по реализации инвестиционных проектов на территории Воронежской области и др.

Объем выданных в 2016 году кредитов (юридическим и физическим лицам) составил 342,1 млрд. рублей, в том числе:

- отрасли промышленности – 68,7 млрд. рублей (увеличение на 2,5% по сравнению с показателем за 2015 год, доля кредитов в общей сумме – 26,4%);
- сельское хозяйство – 52,1 млрд. рублей (увеличение на 34,4%, доля – 20%);
- строительство – 6,9 млрд. рублей (сокращение на 16%, доля – 2,7%);
- транспорт и связь – 6,8 млрд. рублей (увеличение на 5,7%, доля – 2,6%);
- торговля – 65,0 млрд. рублей (сокращение на 15,7%, доля 25%).

Величина просроченной задолженности составила 7,7% в общей сумме выданных кредитов (против 5,7% на начало 2016 года и 7,2% в целом по России). Среди кредитов, предоставленным нефинансовым организациям, задолженность по кредитам предприятиям промышленности составляет 27,2%, сельского хозяйства – 29,5%, оптовой и розничной торговли – 18,3%.

В общей сумме кредитов, предоставленных населению области по состоянию на 01.01.2017, задолженность по кредитам на приобретение жилья составляет 43,9% , в том числе 43,5% – по ипотечным.

В течение 2016 года организовано взаимодействие между Сбербанком и администрациями муниципальных образований Воронежской области, подписаны протоколы по вопросам функционирования филиальной сети ПАО Сбербанк на территории 30 муниципальных образований, пересмотрены режимы работы в 73 филиалах ПАО Сбербанк, расположенных на территории Воронежской области, возобновлено банковское обслуживание в поселениях

Аннинского (с. Верхняя Тойда), Таловского (п. Вознесеновка) муниципальных районов.

В качестве альтернативного варианта обслуживания для населенных пунктов Каменского, Каширского, Лискинского, Острогожского, Подгоренского муниципальных районов с апреля 2016 года организован запуск передвижных пунктов кассовых операций, внедрены 2 дополнительных мобильных офиса, обслуживающих населенные пункты в Аннинском, Бутурлиновском, Верхнемамонском, Грибановском, Павловском, Панинском, Терновском муниципальных районах.

Для жителей Богучарского, Бутурлиновского, Верхнемамонского, Грибановского, Кантемировского, Поворинского, Репьевского, Таловского муниципальных районов организовано 15 бесплатных автобусных маршрутов до ближайших подразделений Банка в дни массовых выплат, маршруты продлены на 2017 год.

Организована установка сервиса «Электронная деревня» в 12 удаленных микрорайонах городского округа г. Воронеж, внедрение проекта осуществляется в Грибановском, Таловском муниципальных районах, предложения о целесообразности установки проекта направлены в Новоусманский, Острогожский, Павловский, Панинский муниципальные районы.

Сумма средств, привлеченных российскими банками от клиентов Воронежской области, составила 408,3 млрд. рублей (прирост 8,2% к уровню 2015 года). В целом по объему привлеченных средств физических лиц в банковский сектор экономики Воронежская область находится на 3 месте среди областей ЦФО (после г. Москвы и Московской области).

### **5.5. Контрактная система в сфере закупок**

С целью своевременного обеспечения потребностей государственных заказчиков области обеспечена организация и проведение закупок на конкурентной основе (конкурсы и аукционы).

В 2016 году объявлено свыше 7,3 тыс. закупок на общую сумму порядка 15 млрд. рублей, что на 35,4% ниже уровня 2015 года. Сокращение объема закупок обусловлено снижением в расходных обязательствах отдельных

государственных заказчиков области объема закупок на выполнение работ по строительству, ремонту, реконструкции, а также содержанию автомобильных дорог.

За последние пять лет количество закупок выросло в 3,6 раза, объем закупок – на 16,5%. Структура государственного заказа области характеризуется преобладанием закупок лекарственных средств, изделий медицинского назначения, медицинского оборудования, совокупная доля которых составила 40,26%, что на 11,71 п.п. больше по сравнению с показателем 2015 года. При этом, значимыми по величине остаются следующие направления закупок: ремонтные и строительные работы – 25,45%, оказание различных услуг – 17,2%.

Важнейшими индикаторами, характеризующими эффективность закупочной деятельности в регионе, являются: уровень экономии бюджетных средств, сложившийся по итогам проведения закупок, и коэффициент участия в торгах. Условная экономия бюджетных средств по итогам проведения закупок в 2016 году достигла значения свыше 1 млрд. рублей, что составляет 7% от общей суммы начальных цен контрактов.

Фактический индикатор предпринимательской активности – коэффициент участия, представляющий собой количество поданных заявок участников закупок в среднем на одну процедуру, в 2016 году составил 3,2 единицы, что на 3,56% выше уровня 2015 г. (3,09 единицы). Результаты свидетельствуют об эффективности организации закупочного процесса на территории Воронежской области, повышении открытости и прозрачности проводимых процедур, расширении конкуренции на торгах.

В рамках текущей деятельности и перспективных направлений развития системы закупок Воронежской области в 2016 году реализованы следующие основные мероприятия:

1. Централизация закупок в соответствии с Федеральным законом от 18.07.2011 № 223-ФЗ «О закупках товаров, работ, услуг отдельными видами юридических лиц». В рамках централизации отдельных видов юридических лиц области в 2016 году объявлено 847 закупок на общую сумму более 487 млн. руб. По итогам завершившихся процедур экономия денежных средств составила 30 млн. рублей, или 6,9% от начальной (максимальной) цены

договора, что в 7 раз превышает аналогичный показатель, полученный в 2015 году при осуществлении заказчиками закупок самостоятельно.

2. Оптимизация закупок идентичных товаров. С 2015 года внедрен инструментарий оптимизации закупочной деятельности в области, предусматривающий укрупнение лотов на закупку социально значимых товаров, применена практика проведения совместных торгов на указанные группы для нужд учреждений социальной сферы. Данный опыт доказал свою эффективность и обусловил необходимость его расширения в 2016 году. В результате сформирован механизм, направленный на сокращение числа идентичных закупок посредством анализа государственных потребностей на этапе планирования, укрупнения лотов закупок на идентичные товары и проведения совместных процедур. По итогам проведения совместных торгов в 2016 году получена дополнительная экономия бюджетных средств в размере 396,4 млн. рублей, или 10,7% от начальной цены контракта, что превышает среднее снижение цены по закупкам для обеспечения государственных нужд региона в 1,5 раза.

3. Разработка и внедрение комплекса мер, направленных на исключение поставок в учреждения Воронежской области продуктов питания, не соответствующих требованиям. В целях исключения случаев возникновения поставок фальсифицированных продуктов питания при исполнении государственных контрактов применены на практике следующие основные инструменты и механизмы:

- типовой контракт на поставку продуктов питания для обеспечения нужд Воронежской области;
- типовые требования к качеству и иным характеристикам продуктов питания, соответствующие техническим регламентам и ГОСТ;
- методические рекомендации и интерактивная пошаговая инструкция по приемке и проверке качества пищевых продуктов;
- межведомственная рабочая группа по закупкам продуктов питания для нужд учреждений социальной сферы;
- информационно-консультационная поддержка заказчиков и работа с поставщиками посредством проведения семинаров, круглых столов, совещаний.

4. Развитие идеи создания информационной системы «Ресурсный портал Воронежской области». С целью обеспечения программ импортозамещения и поддержки участия товаропроизводителей области в государственных закупках в 2015-2016 годах в регионе развивается идея создания информационной системы «Ресурсный портал Воронежской области». Данная система позволит выстроить процессы, стимулирующие увеличение товарооборота на территории региона и рост деловой активности представителей бизнеса посредством комплексной автоматизации закупочной деятельности хозяйствующих субъектов региона. Создание информационного ресурса предусматривает поэтапное внедрение отдельных элементов концепции «Ресурсный портал Воронежской области». В 2016 году реализована одна из основных функциональных составляющих системы – «Витрина закупок Воронежской области», которая на единой платформе объединяет государственные, муниципальные и коммерческие закупки области. Доступ к витрине закупок обеспечивается через сайт Управления по регулированию контрактной системы в сфере закупок Воронежской области (URL: <http://vitrina.govvrn.ru/>).

5. Развитие функциональных возможностей автоматизированной информационной системы Воронежской области в сфере закупок (далее – АИС «Госзакупки»). В 2016 году реализован переход на электронный документооборот при взаимодействии заказчиков Воронежской области и уполномоченного органа посредством АИС «Госзакупки». Данная мера позволила упростить и ускорить документооборот между заказчиками и управлением, сократить издержки заказчиков на доставку корреспонденции. Также в 2016 году усовершенствован один из инструментов эффективного использования бюджетных средств региона – модуль «Информационно-маркетинговый центр» АИС «Госзакупки». Модуль предназначен для мониторинга цен на товары, работы, услуги, маркетинговых исследований и проведения «малых» закупок (до 100 тыс. руб.) на конкурентной основе, которые ранее осуществлялись у единственного поставщика.

В настоящее время в модуле зарегистрировано более 4 тыс. представителей поставщиков (исполнителей, подрядчиков) и свыше 450 заказчиков региона. В 2016 году проведено 4658 «малых» закупок на общую сумму 110,5 млн. руб., при этом потенциальная экономия бюджетных средств

по итогам указанных процедур составила 12,4 млн. руб., или 11,2% от начальной цены контракта.

Экспертным советом регионов по развитию контрактной системы Общероссийской общественной организации «Гильдия отечественных закупщиков и специалистов по закупкам и продажам» Воронежская область включена в реестр лучших региональных практик с опытом региона по вопросу: «Достижение экономии бюджетных средств и эффективности закупок на основе анализа сводного плана-графика закупок».

## **РАЗДЕЛ 6. ЭФФЕКТИВНОЕ РАЗВИТИЕ ТУРИСТСКО-РЕКРЕАЦИОННОГО КОМПЛЕКСА, ОПИРАЮЩЕЕСЯ НА СОХРАНЕНИЕ КУЛЬТУРНОГО НАСЛЕДИЯ, ПРИРОДНЫЕ РЕСУРСЫ И ПОТЕНЦИАЛ СОЦИАЛЬНОЙ СФЕРЫ ОБЛАСТИ**

### **6.1. Развитие культуры и туризма**

Стратегической целью в сфере культуры Воронежской области является формирование многообразной и полноценной культурной жизни населения, а также развитие туризма для приобщения граждан к культурному и природному наследию. В целях реализации стратегической цели в сфере культуры осуществляются следующие программно-целевые установки – сохранение культурного и исторического наследия, обеспечение доступа граждан к культурным ценностям и участию в культурной жизни Воронежской области.

Государственное управление в сфере культуры, искусства и туризма Воронежской области реализовано на основании ФЦП «Культура России (2012-2018 годы)», ФЦП «Укрепление единства российской нации и этнокультурное развитие народов России (2014-2020 годы)», государственной программы РФ «Развитие культуры и туризма» на 2013-2020 годы, государственной программы Воронежской области «Развитие культуры и туризма», государственной программы Воронежской области «Доступная среда», Программы социально-экономического развития Воронежской области на 2012-2016 годы.

В Воронежской области 2016 год стал годом реализации Стратегии государственной культурной политики по всем направлениям культурной

деятельности. Воронежская область объявлена победителем Всероссийского конкурса «Самый читающий регион», а город Воронеж признан театральнo-фестивальным центром России. По сравнению с 2015 годом в театральнo-концертных организациях число зрителей увеличилось на 28 тысяч человек, собственные доходы возросли на 13,7% и составили 143 млн. рублей.

В связи с дефицитом бюджетных средств и уменьшением расходной части бюджета Воронежской области в 2016 году сокращены расходы на культуру до 2,9 млрд. рублей (94% к уровню 2015 года). Отношение расходов на культуру к объему ВРП в 2016 году составил 0,32%.

В 2016 году удельный вес населения, участвующего в платных культурно-досуговых мероприятиях, проводимых учреждениями культуры» в 2016 году вырос в 1,7 раза. К 2020 году значение индикатора планируется довести до 181% (по сравнению с базовым 2009 годом увеличить на 34,5%). За 2016 год в областных и муниципальных учреждениях культуры в проведенных на платной основе культурно-досуговых мероприятиях приняли участие 4,4 тыс. человек, что на 9,1% больше, чем в 2015 году. На треть по сравнению с 2010 годом увеличилось в 2016 году количество посещений областных музеев – до 195,6 единиц на 1000 чел. населения (рост 3,9% к уровню 2015 года).

При поддержке правительства Воронежской области осуществляются крупномасштабные культурные проекты: мероприятия Московского Пасхального фестиваля, Межрегионального благотворительного фонда «Новые имена» с участием В. Гергиева и Д. Мацуева, имиджевый проект международного масштаба – Международный Платоновский фестиваль искусств, фестиваль детских театральнoх коллективов МАРШАК, «Мандельштамфест», Академические художественные пленэры с участием членов Российской Академии художеств и художников областей ЦФО.

В 2016 году отмечена положительная динамика укрепления материально-технической базы государственных и муниципальных учреждений культуры: открыты «Зеленый театр» на 1,6 тыс. мест в г. Воронеже и экспозиция в Свитском корпусе Дворцового комплекса Ольденбургских (п. Рамонь); завершено строительство дома культуры в с. Круглое Каширского района, ремонт дома культуры в с. Девица Семилукского района и детской музыкальной школы в с. Митрофановка Кантемировского района, начато строительство дома культуры в с. Рождественское Поворинского района. Из

федерального бюджета бюджету Воронежской области выделено 20 млн. рублей на модернизацию кинотеатров в Кантемировке, Борисоглебске, Эртиле.

В целях расширения доступа населения к культурным ценностям количество выставок в музеях с 2009 года выросло в 1,8 раза и в 2016 году составило 540, количество посещений музеев увеличилось на 23% и составило 657,4 тыс. человек. В 2016 году количество музейных предметов, зарегистрированных в Государственном каталоге Музейного фонда РФ, составило 9660 единиц, что в 26 раз больше, чем в 2012 году. В 2016 году ряд проектов областных музеев завоевал призовые места в различных конкурсных программах: ГБУК ВО «Воронежский областной литературный музей им. И.С. Никитина» – стал победителем грантового конкурса фонда В.Потанина; проект «Детство земли» ГБУК ВО «Природный, архитектурно-археологический музей-заповедник «Дивногорье»» – награжден специальным призом на Международном фестивале «Интермузей-2016» и удостоен Премии ЦФО за реализацию просветительских проектов для детей и юношества; ГБУК ВО «Государственный археологический музей-заповедник «Костенки» получил грант ФГБУ «Российский фонд фундаментальных исследований» на проведение Международной научно-практической конференции.

В рамках регионального плана проведения Года российского кино в 2016 году состоялось более 40 мероприятий, а киносеансы в муниципальных учреждениях культуры посетили свыше 200 тыс. человек, что на 12% больше, чем в 2015 году. В числе наиболее значимых мероприятий Года кино – Международный фестиваль короткометражного кино и анимации «Новый горизонт», выставочный проект «Незавершенный Эйзенштейн», всероссийская акция «Ночь кино», Международная выставка-ярмарка «Воронеж – Сад», акция «Неделя кино в муниципальном районе», передвижная выставка «Воронеж в большом кино» и другие.

В 2016 году проведен VI Международный Платоновский фестиваль, в рамках которого состоялось около 100 событий: спектакли, концерты, выставки, литературные встречи и киносеансы. Многие проекты в программе форума уникальные и показывались впервые в России. Мероприятия фестиваля посетило около 77 тыс. чел. Международный Платоновский фестиваль искусств за шесть лет своего существования стал крупнейшим брэндовым культурным проектом в театрально-концертной сфере Воронежской области, авторитетным

форумом с разножанровой программой, демонстрируя тенденции к увеличению стран-участниц, посетителей и количества мероприятий. Опрос, проведенный Институтом общественного мнения «Квалитас» в 2015 году показал, что информированность о Платоновском фестивале растет: в 2015 году информацию о нем получили 85% жителей города, а четыре года назад – только 54%. Запрос о Платоновском фестивале 2016 года по информации поисковой системы «Яндекс» вводился в поисковую строку более 80 тыс. раз, чем вызвал в сети беспрецедентный интерес.

В 2016 году внесены изменения в Закон Воронежской области от 06.10.2011 № 124-ОЗ «О развитии туризма в Воронежской области», в соответствии с которыми к приоритетным направлениям развития отнесены такие виды туризма как: социальный, детский, сельский, деловой, событийный и самодетельный туризм. Разработан механизм конкурсной поддержки предпринимателей осуществляющих деятельность в сфере сельского туризма (постановление правительства Воронежской области от 05.08.2016 № 572 «Об утверждении Порядка предоставления грантов для развития материально-технической базы объектов сельского туризма»).

В 2016 году подписано соглашение с Российским Союзом Туриндустрии о включении Воронежской области в проект по экскурсионно-образовательному туризму «Живые уроки» и соглашение с Ассоциацией развития социального туризма по развитию проекта «Уроки в городах России». В соответствии с соглашениями проводится работа по внедрению туристско-экскурсионных программ в систему дополнительного образования в общеобразовательных организациях среднего профессионального образования. Сформирован перечень объектов туристского показа, на базе которых возможно проведение образовательных программ. В настоящее время ведущие туроператоры формируют туристские и экскурсионные маршруты сочетающие обучение и отдых.

В соответствии с рейтингом развития туризма в субъектах РФ, подготовленным Минкультуры России Воронежская область заняла 32 место среди регионов Российской Федерации, 10 место среди регионов ЦФО и вошла в раздел «Регионы с относительно высокими показателями развития туризма».

В 2016 году отмечен устойчивый рост сегмента внутреннего и въездного туризма на территории Воронежской области. На текущий момент в регионе

работает 253 турагентства. Количество туроператоров за минувший год возросло с 9 до 12. В Воронежской области функционируют 216 коллективных средств размещения, среди которых представлены ключевые иностранные и отечественные гостиничные бренды.

В 2016 году по прогнозным данным объем въездного турпотока в Воронежскую область составил 544 тыс. человек, что на 4% больше чем в 2015 году. По сравнению с 2009 годом объем турпотока увеличился на 41%, а в сравнении с 2012 годом – на 46%. По данному показателю регион занимает 5 место в ЦФО. Более чем в два раза по сравнению с 2009 годом (в 2,32 раза) возросло количество российских и иностранных граждан, посетивших Воронежскую область с целью туризма. В 2016 году оно составило 544,3 тыс. человек, превысив на треть уровень 2015 года (на 35,3%, 402,3 тыс. человек). Почти в три раза по сравнению с 2009 годом (в 2,88 раза) увеличилось количество специалистов туристической индустрии, принявших участие в обучающих курсах, конференциях и прочих мероприятиях, – до 49 человек.

В 2016 году в Воронежской области открыто 2 туристско-информационных центра: муниципальный и коммерческий. Воронежская область в 2016 году представлена на 4 международных выставках в Москве, Санкт-Петербурге, Сочи и Берлине.

В целях обеспечения межрегионального взаимодействия, направленного на развитие и продвижение региональных турпродуктов и событийных мероприятий реализовываются мероприятия в рамках соглашений о сотрудничестве:

- пятистороннее соглашение с регионами ЦФО о включении в межрегиональный проект «Фестивальный марафон «На Дону стоим! Дон славим!». В данный проект включены 7 фестивалей – «На Троицу» в Новой Усмани, «Песни святого Лога» в селе Новоживотинном, фестиваль казачьей песни «Ильин день» в Россоши, День керамики «Живая земля» в Дивногорье, «Покровская ярмарка» в Россоши, фестиваль фольклора и ремесел «На Казанскую» в Хохле;

- четырёхстороннее соглашение с Белгородской, Воронежской, Липецкой и Тамбовской областями о реализации проекта «Событийные туры Центрального Черноземья»;

- четырёхстороннее соглашение между Белгородской, Воронежской,

Липецкой и Тамбовской областями о реализации проекта «Туристические продукты Центрального Черноземья».

Продвижение туристской информации в международной сети Интернет осуществляется через Туристский информационный портал Воронежской области [visitvrn.ru](http://visitvrn.ru), Национальный туристский портал [RussiaTravel](http://RussiaTravel.ru), а также в социальных сетях. В 2016 году посещаемость портала [visitvrn.ru](http://visitvrn.ru) составила 82,5 тыс. визитов.

Совместно с издательским домом «Комсомольская правда» подготовлен в 2016 году лонгрид «Путешествуем по Воронежской области». Всего в 2016 году в СМИ в Интернет было опубликовано более 1,5 тыс. информационных материалов про событийные мероприятия Воронежской области. В событийный календарь Воронежской области-2016 включены 120 мероприятий, потенциально привлекательных для гостей области. Посетителями этих мероприятий стали около 2 миллионов человек.

В рамках реализации Стратегии могут быть выделены следующие факторы, оказывающих основное влияние на развитие сферы культуры, и риски ее реализации:

– финансовые риски связаны с возникновением бюджетного дефицита и недостаточным уровнем бюджетного финансирования, что может повлечь недофинансирование, сокращение или прекращение программных мероприятий;

– правовые риски связаны с изменением федерального и областного законодательства, длительностью формирования нормативной правовой базы, необходимой для эффективной реализации Стратегии;

– макроэкономические риски связаны с возможностями снижения темпов роста экономики, а также с кризисом банковской системы и возникновением бюджетного дефицита;

– экономические риски могут повлечь изменения стоимости предоставления государственных услуг (выполнения работ), снижение доходов населения, что может негативно сказаться на структуре потребительских предпочтений населения области;

– кадровые риски обусловлены значительным дефицитом высококвалифицированных кадров в сферах культуры и туризма, что снижает

эффективность работы учреждений сферы культуры, предприятий и организаций туристской индустрии и качество предоставляемых услуг;

– геополитические и международные риски связаны с политической ситуацией внутри страны и в сопряженных государствах, а также отношениями Российской Федерации с другими странами, что оказывает влияние на развитие внутреннего и въездного туризма.

Основными приоритетными тенденциями в реализации государственной политики в сфере культуры, искусства и туризма на средне- и долгосрочный периоды являются:

– обеспечение максимальной доступности для широких слоев населения произведений культуры и искусства, создание условий для творческой самореализации граждан, культурно-просветительской деятельности, организации художественного образования и культурного досуга;

– укрепление материально-технической базы учреждений культуры и туризма, повышение социального статуса работников культуры, системы подготовки кадров и их социального обеспечения;

– развитие инфраструктуры культуры и искусства в муниципальных образованиях Воронежской области;

– обеспечение сохранности и всеобщей доступности информационных ресурсов библиотечных, музейных фондов Воронежской области;

– развитие туристско-рекреационного комплекса Воронежской области;

– реализация государственной национальной политики на территории Воронежской области.

### *Культурное наследие*

На территории Воронежской области расположено 2720 объектов культурного наследия, включенных в единый государственный реестр объектов культурного наследия (памятников истории и культуры) народов Российской Федерации и 2051 выявленных объектов культурного наследия. В Воронеже расположено 310 объектов культурного наследия, включенных в реестр и 94 выявленных объектов культурного наследия. По итогам 2016 года обеспечены охранными обязательствами 50% объектов культурного наследия (памятников архитектуры), расположенных на территории области.

В 2016 году в рамках реализации мероприятий по государственной охране объектов культурного наследия совместно с оператором связи «Мегафон» установлены информационные надписи с QR-кодами-путеводителями на 100 фасадах памятников архитектуры регионального значения, расположенных в Воронеже. При наведении камеры смартфона на QR-код, присвоенный историческому объекту, горожане или гости Воронежа с помощью интернета мгновенно получают доступ к исторической справке с интересными подробностями жизни его обитателей.

Проведен конкурс «Достижения в сфере сохранения объектов культурного наследия», подано 36 заявок от физических лиц, в том числе индивидуальных предпринимателей, юридических лиц, в том числе государственных (муниципальных) учреждений. Дипломы и ценные призы присуждены в 4 номинациях.

Осуществлена работа по включению выявленных объектов культурного наследия (36 объектов архитектуры и археологии). В 2016 году проведена работа по утверждению границ территорий в отношении 62 объектов культурного наследия. Планируются к утверждению границы территорий и зоны охраны в отношении 44 объектов культурного наследия, расположенных в городе Павловск. Планируется в 2017 году разработать и утвердить границы территорий и зон охраны для всех объектов культурного наследия города Острогожск.

В рамках государственного надзора за состоянием, содержанием, сохранением, использованием, популяризацией и государственной охраной объектов культурного наследия проведено 11 плановых и 12 внеплановых проверок юридических и физических лиц, индивидуальных предпринимателей, являющихся собственниками либо пользователями объектов культурного наследия. По итогам выдано 18 обязательных для исполнения предписаний об устранении нарушений действующего законодательства, взысканы штрафы в полном объеме на общую сумму 670 тыс. рублей.

Проведено 425 мероприятий по контролю за состоянием и систематическому наблюдению в отношении объектов культурного наследия. В государственный кадастр недвижимости внесены сведения в отношении 410 объектов культурного наследия. За 2016 год выдано 71 задание на проведение работ по сохранению объектов культурного наследия, 20 разрешений на

проектные работы, 19 разрешений на производственные работы. Организовано проведение государственной историко-культурной экспертизы на 64 выявленных объекта культурного наследия. В порядке межведомственного взаимодействия в 2016 году:

- согласованы внесения изменений в проекты Генеральных планов 99 сельских и городских поселений и проекты схем территориального планирования в 6 районах Воронежской области, на территории которых расположены объекты культурного наследия, в том числе памятники археологии.

- собственникам и пользователям земельных участков выдано 340 заключения о наличии/отсутствия памятников археологии.

- в порядке взаимодействия с управлением Росреестра по Воронежской области исполнено 96 запроса, необходимых для оформления права собственности.

В целях обеспечения открытости в деятельности управления по охране объектов культурного наследия, поддерживается в актуальном состоянии страница на Портале правительства в сети Интернет.

## **6.2. Окружающая среда и природопользование**

В Воронежской области особое внимание уделяется охране окружающей среды и рациональному использованию природных ресурсов. Сеть особо охраняемых природных территорий Воронежской области федерального, областного и местного значения характеризуется 218 объектами. Структура сети особо охраняемых природных территорий Воронежской области представлена: 2 государственными природными заповедниками федерального значения, 16 государственными природными заказниками, из которых 14 областного значения и 2 федерального значения, 181 памятником природы областного значения, 1 дендрологическим парком и 4 природными парками областного значения, 14 особо охраняемыми природными территориями местного значения.

В 2016 году создана особо охраняемая природная территория областного значения - природный парк областного значения «Парковая зона историко-

культурного центра «Дворцовый комплекс Ольденбургских» (Верхний и Нижний парк)» в Рамонском муниципальном районе. На территории городского округа город Воронеж в 2016 году созданы 12 особо охраняемых природных территорий областного значения местного значения: садово-парковые ландшафты «Дельфин», «Алые паруса», «Танаис», «Сквер им. Бунина», «Парк им. Дурова», «Есенинская аллея», «Бульвар по ул. Карла Маркса», «Сквер Школьный», «Сквер Примирения и согласия», «Парк Победы», «Сквер «Чайка», «Сквер «У озера».

В 2016 году проведено комплексное экологическое обследование и установление границ 32 существующих памятников природы областного значения.

В целях формирования единых подходов к государственному регулированию системы обращения с отходами на территории региона определены полномочия органов государственной власти Воронежской области в указанной сфере.

В 2016 году разработана Территориальная схема обращения с отходами на территории Воронежской области, выполнена научно-исследовательская работа по теме: «Разработка электронной модели территориальной схемы обращения с отходами, в том числе с ТКО, на территории Воронежской области и программного обеспечения для ведения кадастра отходов производства и потребления Воронежской области».

В 2016 году реализация мер позволила в 17 раз по сравнению с уровнем 2009 года увеличить долю использованных, обезвреженных отходов в общем объеме образовавшихся отходов в процессе производства и потребления, с 3,89% до 67,8% (+5,8 п.п к уровню 2015 года). Почти в два раза по сравнению с 2009 годом снизился выброс загрязняющих веществ (1,81 раза): с 500 тн от 1000 единиц автотранспорта до 276 тн, а также количество выявленных нарушений эксплуатации тракторов и иных самоходных машин в сфере экологии, связанных с превышением нормативов содержания загрязняющих веществ в выбросах (в 1,76 раза): с 630 до 358 единиц.

С целью охраны водных объектов, экологической реабилитации и предотвращения негативного воздействия вод в 2016 году проводились работы по расчистке русла реки Усмань на территории городского округа город Воронеж, Новоусманского и Рамонского района; реки Подгорная и реки

Толучеевка в г. Калач Калачеевского района. Общая протяженность расчищенных в 2016 году участков составила 17,2 км (+18,2% к уровню 2015 года). С 2009 года общая протяженность расчистки русел рек нарастающим итогом увеличилась в 4 раза: с 25,75 км до 111,77 км.

Завершена разработка проектной документации по комплексу руслорегулирующих мероприятий на реке Дон в районе с. Щучье Лискинского района; комплексу водоохранных мероприятий по предотвращению деградации протоки «Басовский рукав» у с. Басовка Подгоренского района; расчистке русла реки Толучеевка Воробьевского района и реки Икорец в Бобровском и Лискинском районах.

В 2016 году проведены работы по определению границ водоохранных зон и прибрежных защитных полос р. Дон в пределах Воронежской области (526 км). Выполнены работы по мониторингу водных объектов области; благоустройству родника в Подгоренском районе; постановке на кадастровый учет и внесению в базу данных Федеральной государственной информационной системы территориального планирования границ водоохранных зон и прибрежных защитных полос р. Усмань на территории Воронежской области.

С целью обеспечения безопасной эксплуатации гидротехнических сооружений (далее – ГТС) на территории области проведен капитальный ремонт ГТС на границе Верхнемамонского и Калачеевского районов (областная собственность); завершены работы по капитальному ремонту потенциально опасно ГТС пруда на б. Лог Степь в Грибановском районе; начаты работы по капитальному ремонту областных ГТС, расположенных на границе 4 районов. Завершена разработка проектная документация по капитальному ремонту 4-х ГТС, обследовано 40 гидротехнических сооружений.

Привлечено в область 77,5 млн. руб. средств федерального бюджета, из областного бюджета на водоохранные мероприятия выделено 51,048 млн. руб.

В 2016 году продолжены работы по экологической реабилитации 10,2 км русла реки Усмани, расположенного в районе села Бабяково Новоусманского муниципального района (работы планируется завершить в 2017 году) и начало работ по реализации 1-ого этапа берегоукрепительных работ на Воронежском водохранилище в районе Петровской набережной (2 участок), изъято 93,2 тыс.м<sup>3</sup>.

На территории региона активно реализовалась политика в области экологического образования и воспитания, проводилась работа по экологическому просвещению и формированию экологической культуры среди населения. В 2016 году были организованы природоохранные мероприятия, такие как «Чистый берег», «Чистая земля», «Марш парков», «Чистый воздух», «Скворушка», «День экологических знаний», выставки, конкурсы и другие. Итоговым мероприятием акции стал V областной экологический фестиваль «ЭКОГРАД», который прошел 05 июня 2016 года во Всемирный День окружающей среды. В фестивале приняло участие более 8 тысяч человек.

На международной выставке-форуме «ЭКОТЕХ», проводимой впервые в 2016 года, регион был отмечен специальным призом Всероссийской премии «Экологичное развитие – Evolution Awards 2016», учрежденной Министерством природных ресурсов и экологии Российской Федерации, и дипломом за продвижение экологических проектов.

В течение года на территории области также были организованы областные экологические субботники. В 2016 году Воронежская область, как регион России, организовавший 27 августа наиболее масштабный и массовый субботник, была отмечена Общероссийским экологическим общественным движением «Зеленая Россия». В экологическом субботнике приняли участие 128 тысяч человек.

В сентябре 2016 года проведена VI международная выставка-ярмарка «Воронеж-Сад», которая является одним из ключевых мероприятий событийного календаря Воронежской области. На выставке-ярмарке представлены 102 выставочные экспозиции, подготовленные лучшими российскими и зарубежными специалистами в области садово-паркового искусства, ландшафтного и флористического дизайна, агропроизводства. Гостями выставки стали профессионалы ландшафтной индустрии из Англии и Франции, г. Москвы и г. Санкт-Петербурга, выставку посетили представители исполнительных органов государственной власти Липецкой области, Белгородской области, Челябинской области, Пензенской области; директора парков г. Москвы, г. Белгорода.

В 2016 году состоялся международный парковый форум «Парки культуры. Социальный диалог», в котором приняли участие российские и зарубежные специалисты. Прошли тематические мастер - классы, презентации,

конкурсы, большая культурно - развлекательная программа, выставку посетило более 150 тыс. человек.

В 2016 году проведены надзорные мероприятия в отношении 324 субъектов хозяйственной и иной деятельности, подлежащих региональному государственному экологическому надзору. По результатам внеплановых проверок установлено 43 нарушения норм природоохранного законодательства, вынесено 43 постановления о наложении административных штрафов на общую сумму 5,9 млн. рублей, в том числе по суду. Выявлено 118 нарушений норм природоохранного законодательства, вынесено 118 постановлений о наложении административных штрафов на общую сумму 1,7 млн. рублей.

К административной ответственности привлечено 213 должностных лиц (в том числе индивидуальных предпринимателей) на общую сумму 1,9 млн. рублей, 39 юридических лиц на общую сумму 6,6 млн. рублей, 17 физических лиц на общую сумму 46,7 тыс. рублей. Общая сумма административных штрафов составляет 8,5 млн. рублей.

За несоблюдение экологических требований при обращении с отходами производства и потребления по результатам плановых проверок возбуждено 73 административных производства, вынесено 8 постановлений о наложении административных штрафов на сумму 105 тыс. рублей.

В 2016 году в ходе рейдовых мероприятий с целью выявления и пресечения фактов несанкционированного размещения отходов производства и потребления, в т.ч. в рамках проведения Дней защиты от экологической опасности, на территории Воронежской области обследованы территории 81 муниципальных образований на территории муниципальных районов и городских округов области. По результатам надзорных мероприятий выявлено 162 места несанкционированного размещения отходов, на общей площади 6 га. На текущий момент ликвидировано и приведено в надлежащее санитарное состояние все ранее выявленные места несанкционированного размещения отходов.

В рамках осуществления государственного надзора за использованием и охраной водных объектов, (в т.ч. в ходе проведения акции «Чистый берег») проведены обследования 19 водотоков, находящихся в пределах Воронежской области, и подлежащих региональному надзору. Указанные надзорные мероприятия проводились в том числе, совместно с представителями

Воронежской межрайонной природоохранной прокуратурой, районными прокуратурами Воронежской области, представителями администраций районов и городских округов Воронежской области, а также представителями управления Росприроднадзора по Воронежской области. В ходе надзорных мероприятий выявлено 9 нарушений водоохранного законодательства, общая сумма наложенных административных штрафов составила 243 тыс. рублей.

В соответствии с Планом мероприятий по предотвращению распространения и ликвидации вируса африканской чумы свиней (АЧС) на территории Российской Федерации в охотничьих угодьях Воронежской области обеспечено:

– проведение постоянного мониторинга охотничьих угодий на наличие павших кабанов и заболевших животных с клиническими признаками, сходными с проявлением африканской чумы свиней;

– отбор проб биологического материала (всего отобрано 607 проб) от всех добытых и обнаруженных павших кабанов и направление их в учреждения государственной ветеринарной службы Воронежской области для проведения исследований на наличие вируса африканской чумы свиней. Вирус АЧС у диких кабанов в охотничьих угодьях и в государственных природных заказниках областного значения в 2016 году не зафиксирован.

В рамках регулирования численности с целью мониторинга наличия вируса АЧС отстреляно 339 кабанов. В целях предотвращения распространения бешенства среди плотоядных животных в рамках регулирования численности добыто 1660 лисиц и 20 волков.

Закончена продолжавшаяся с 2014 года работа по проведению регионального охотустройства, в результате чего разработана и согласована с Минприроды России Схема размещения, использования и охраны охотничьих угодий Воронежской области.

В рамках осуществления федерального государственного надзора в области охраны и использования объектов животного мира и среды их обитания и федерального государственного охотничьего надзора сотрудниками отдела составлено 667 протоколов об административных правонарушениях (на 10% больше, чем в 2015 году). Изъято 511 орудий незаконного пользования объектами животного мира, в том числе 281 единица огнестрельного оружия и

230 шт. иных орудий лова (петли, сети, капканы). Взыскано административных штрафов (включая судебные решения) на общую сумму 695 тыс. руб.

В декабре 2016 года Минприроды России подвело итоги рейтинга экологического управления городов России за 2015 год. В рейтинге участвовали города федерального значения и столицы всех субъектов Российской Федерации, а дополнительно приняло участие 9 крупных городов России, общее количество составило 94 города. Воронеж сохранил устойчивые позиции и вошел в десятку городов-лидеров, заняв 7 место в рейтинге.

### **6.3. Обеспечение безопасности населения и объектов на территории области**

Для достижения стратегических целей в сфере обеспечения безопасности населения и объектов на территории области в 2016 году реализован ряд организационных и практических мероприятий, направленных на предупреждение роста преступных посягательств, выявление и раскрытие преступлений, борьбу с организованной преступностью, посягательствами в сфере экономики и незаконного оборота наркотиков, предупреждение преступлений, совершенных в общественных местах и на улицах, существенно влияющих на криминогенную обстановку в Воронежской области. Прделана значительная работа по обеспечению правопорядка и общественной безопасности, защите конституционных прав и законных интересов граждан от преступных посягательств.

За 2016 год количество зарегистрированных преступлений снизилось на 12,5% и составило 34370 посягательств. Основной причиной, способствовавшей снижению числа зарегистрированных преступлений, стала декриминализация отдельных составов преступлений, в том числе мелких хищений, уклонений от уплаты алиментов, в результате принятия Федерального закона от 03.07.2016 № 323-ФЗ.

За период с 2009 по 2011 годы наблюдалось постоянное снижение количества зарегистрированных преступлений с 31234 в 2009 г. до 27027 в 2011 г. Начиная с 2012 года по 2015 годы указанный показатель возрос с 27682 до 39298 (+42%). Сложившаяся ситуация напрямую связана с позицией по

укреплению учетно-регистрационной дисциплины в органах внутренних дел и свидетельствует об укреплении доверия населения к деятельности полиции Воронежской области. Наряду с этим, доля инициативно выявленных сотрудниками полиции преступлений от всех зарегистрированных посягательств в области составляет 20%, в их числе посягательства в сферах экономики и противодействия коррупции, незаконному обороту наркотиков и оружия, реализации института административного надзора и надзора за безопасностью дорожного движения, преступления превентивной направленности.

В связи со вступлением в законную силу статьи 264.1 УК РФ, предусматривающей уголовную ответственность за нарушение правил дорожного движения лицом в состоянии алкогольного опьянения, увеличилось количество противоправных деяний до 1490 (в 1,8 раза выше уровня 2015 года).

В сфере экономики выявлено 221 преступление (2015 год – 201, +10%), совершенное в крупном и особо крупном размере. На 5,2% (222) увеличилось количество выявленных преступлений против государственной власти и интересов госслужбы, в т.ч. на 75% (14) совершенных в крупном и особо крупном размере, в 2,2 раза (26) – преступлений коррупционной направленности, совершенных в крупном и особо крупном размере, в 2,6 раза (79) – связанных с освоением и хищением бюджетных средств, на 4,6% (136) фактов получения взятки, на 18,3% (97) – мошенничества и на 39,1% (32) – незаконного предпринимательства. Задokumentировано 873 преступления экономической направленности, в т.ч. 451 – тяжкое и особо тяжкое, 249 – коррупционной направленности, 60 фактов дачи взятки, 104 – изготовления или сбыта поддельных марок акцизного сбора, 40 – нарушения авторских и смежных прав, 67 – присвоения или растраты. Выявлено 2119 преступлений (+13,4%, 1868), связанных с незаконным оборотом наркотических средств, что составляет 86,7% от общего массива пресеченных на территории области наркопреступлений.

С целью повышения эффективности работы по профилактике и пресечению правонарушений и преступлений, повышения эффективности правоохранительной деятельности и выполнения законодательства Российской Федерации, в 2016 году на территории области проведены оперативно–

профилактические мероприятия «Бытовик», «Занятость», «Надзор», «Условник», «Подросток», «Каникулы», «Семья», «Школа», «Школа-Профилактика» и др.

В 2016 году надзор установлен в отношении 1647 лиц, освобожденных из мест лишения свободы. Выявлено 8244 административных правонарушения, совершенных поднадзорными лицами.

Приняты меры, направленные на совершенствование системы противодействия экстремистской деятельности, предотвращение межнациональных конфликтов, предупреждение и пресечение правонарушений, в том числе экстремистского характера. В результате проведения поисково-аналитических мероприятий в сфере распространения и демонстрации нацистской атрибутики и экстремистских материалов в сети Интернет пресечены 60 (рост в 2,5 раза, 24) правонарушений. Во взаимодействии с Федеральной службой по надзору в сфере связи, информационных технологий и массовых коммуникаций запрещен доступ к 5 сайтам, распространявшим экстремистские материалы.

Проведенная профилактическая работа способствовала уменьшению количества преступлений, совершенных на улицах, с 12238 до 11417 (-6,7%), в том числе в г. Воронеже – с 7558 до 6720 (-11%).

В 2016 году с использование систем видеонаблюдения раскрыто всего 27 преступлений, зафиксировано 773 административных правонарушения и 2387 дорожно-транспортных происшествий, что обусловлено низкими техническими характеристиками используемого оборудования. Отсутствие финансовой поддержки из областного бюджета на реализацию программы «Создание комплексной системы безопасности Воронежской области «Безопасный регион» не позволяет развивать проект АПК. В результате совершенствование системы безопасности сводится к интеграции камер видеонаблюдения различных форм собственности, которые не оказывают должного влияния на охрану общественного порядка, так как размещены на объектах торговли, спорта и отдыха, а не в местах, пораженных преступностью.

В 2016 году реализован комплекс организационных и практических мер, направленных на противодействие преступным посягательствам, совершаемым несовершеннолетними, профилактику безнадзорности и правонарушений несовершеннолетних. Достигнуты определенные положительные результаты в

профилактике подростковой преступности. На 0,4% (с 654 до 651) сократилось количество совершенных преступлений несовершеннолетними или с их участием, на 4,5% (с 584 до 558) – подростков, совершивших уголовно-наказуемые деяния. Число детей совершивших преступления в состоянии алкогольного опьянения, снизилось на 17,6% (с 91 до 75), наркотического – на 27,3% (с 11 до 8). Уменьшилось количество преступлений, совершенных в группах, состоящих из несовершеннолетних участников (-15,3%, с 98 до 83). Уровень повторной преступности среди ранее судимых подростков сократился на 51,4% (с 35 до 17).

Заключены соглашения о межведомственном взаимодействии:

- всех органов системы профилактики по первичному выявлению семейного неблагополучия, жестокого обращения с детьми, организации работы с семьями, находящимися в социально опасном положении, на территории Воронежской области;

- органов и учреждений системы профилактики безнадзорности и правонарушений несовершеннолетних по организации социально-реабилитационной и психолого-педагогической помощи детям, потерпевшим в уголовном судопроизводстве;

- ГКУ Воронежской области Центр занятости населения «Молодежный» и ГУ по вопросам организации и осуществления мер по социальному сопровождению несовершеннолетних, реинтеграции подростков в общество, в том числе после отбытия наказания.

Анализ причин и условий, способствующих совершению несовершеннолетними преступлений, показывает, что к основным факторам следует отнести:

- отсутствие родительского контроля (более 73% преступлений совершены подростками, проживающими в малообеспеченных, неполных семьях «группы риска»);

- недостаточное участие представителей органов управления образованием в воспитании и организации досуга подростков (69,3% участников преступлений являлись учащимися образовательных учреждений);

- стереотипы поведения, навязываемые средствами массовой информации и сетью Интернет.

В 2016 году на постоянной основе осуществляется контроль за организацией работы территориальных органов внутренних дел на районном уровне по привлечению граждан к охране общественного порядка. При непосредственном участии народных дружинников выявлено 1156 административных правонарушений. В сфере защиты населения и территории Воронежской области от чрезвычайных ситуаций к 2016 году достигнуты следующие результаты:

- уменьшилось количество населения, погибшего и травмированного при чрезвычайных ситуациях, пожарах и происшествиях на водных объектах на 7,4% по отношению к 2012 году;

- увеличилось количество населения, спасенного при чрезвычайных ситуациях, пожарах и происшествиях на водных объектах, на 11,5% по отношению к 2012 году;

- увеличена достоверность прогнозирования ЧС с 75% до 85%;

- возросла укомплектованность аварийно-спасательной службы Воронежской области современной техникой и оборудованием с 36 до 43%;

- обеспечена готовность региональной системы централизованного оповещения населения и комплексной системы экстренного оповещения населения Воронежской области. По итогам проверок системы оповещения оцениваются, как «готовы к использованию по назначению»;

- проводились мероприятия по совершенствованию комплексной системы экстренного оповещения населения и региональной автоматизированной системы экстренного оповещения населения;

- доля обновленного пожарно-технического вооружения доведена до 39% (10% в 2012 году);

- создано 34 пожарные части противопожарной службы Воронежской области;

- областной аварийно-спасательной службой Воронежской области ежегодно осуществляется более 1 тысячи выездов (в 2016 году – 1,5 тысяч выездов), уничтожается более 4,5 тысяч взрывоопасных предметов (в 2016 году – 5,1 тысяч боеприпасов времен ВОВ).

Проведены мероприятия по интеграции отдельных дежурно-диспетчерских служб в «Систему-112» Воронежской области. Развернута подсистема технологического управления, позволяющая обеспечить контроль

за работой в «Системе-112» программного обеспечения и оборудования. В 2016 году обеспечено бесперебойное функционирование «Системы – 112» на территории всех муниципальных районов (городских округов) Воронежской области. В систему - 112 поступило около 1,3 млн. вызовов. Организовано информационное взаимодействие «Системы – 112» Воронежской области с системами - 112 Курской и Белгородской областей. МЧС России получен аттестат соответствия «Системы – 112» требованиям и расширен перечень дежурно-диспетчерских служб, интегрированных с «Системой – 112». Установлены и подключены в «Систему – 112» автоматизированные рабочие места в дежурно-диспетчерских службах специализированного ГБУ ВО «Воронежский лесопожарный центр», казенных учреждений здравоохранения Воронежской области «Воронежский областной клинический психоневрологический диспансер» и «Воронежский областной клинический центр медицины катастроф».

## ЗАКЛЮЧЕНИЕ

Результаты реализации Стратегии социально-экономического развития Воронежской области по итогам 2016 года позволяют сделать вывод об эффективности и результативности деятельности правительства Воронежской области, направленной на достижение генеральной стратегической цели – формирование благоприятной среды для жизни и деятельности человека и развития предпринимательства.

Макроэкономическая ситуация в 2016 году в экономике Российской Федерации складывалась под влиянием ухудшения внешних условий, связанных со снижением цен на товары российского экспорта и изменением структуры платежного баланса страны, действием экономических санкций и контрсанкций, сохранением тенденции к снижению инвестиционной активности и оттока капитала.

Региональные параметры развития Воронежской области на фоне торможения российской экономики в 2016 году складывались относительно более благоприятно, что, по оценке, позволило достичь объема производства ВРП в 885,4 млрд. рублей, сохранив при этом положительную динамику (101,2% в сопоставимой оценке к уровню 2015 года против 99,8% по РФ).

За последние семь лет область вошла в число наиболее динамично развивающихся регионов России. В сопоставимой оценке рост ВРП к уровню 2009 года составил 135,6% (по РФ – 111,6%). По индексу физического объема ВРП Воронежская область в 2015 году заняла 33 место, улучшив позиции рейтинга 2010 года на 40 пунктов (в 2010 году – 73 место), по среднедушевым объемам ВРП – 32 место, улучшив позиции рейтинга 2010 года на 21 пункт (в 2010 году – 53 место).

При этом важно, что существенный вклад в обеспечение устойчивых темпов экономического роста внесли все базовые отрасли области: промышленность, сельское хозяйство, строительство и торговля, о чем свидетельствуют данные, представленные в таблице 7.

Так, динамика промышленного производства за 2010-2016 годы составляет 189,4% к уровню 2009 года и выше среднероссийского значения в 1,6 раза. В Российской Федерации за этот период рост промышленного производства в физическом исчислении составил 116,2%. При этом

непрерывный положительный тренд в промышленности наблюдается с 2010 года и практически все время с превышением общероссийских значений. По динамике промышленного производства за последние пять лет Воронежская область занимает 1 место в ЦФО и 5 место среди субъектов РФ. Высокие темпы роста региональной промышленности обусловлены опережающей динамикой обрабатывающих отраслей, являющихся основой экономики области, индекс производства которых за 2010-2016 годы удвоился (232,1%), а также опережающей динамикой в электроэнергетике (1 место в ЦФО и 3 место в РФ) и добыче полезных ископаемых (5 место в ЦФО, 24 место в РФ).

Таблица

Динамика основных показателей социально-экономического развития  
Воронежской области в сравнении с Российской Федерацией

Показатели	2009 год	2010 год	2011 год	2012 год	2013 год	2014 год	2015 год	2016 год	Рост за 7 лет (к уровню 2009 года)	
									ВО	РФ
ВРП	96,3	101,2	111,4	109,3	102,2	105,9	100,5	101,2	<b>135,6</b>	<b>111,6</b>
Промышленное производство	99,4	106,6	110,1	129,7	106,1	108,0	103,7	104,7	<b>189,4</b>	<b>116,2</b>
Сельское хозяйство	100,1	72,9	166,9	104,7	109,2	101,1	100,9	103,4	<b>146,7</b>	<b>122,3</b>
Строительство	100,5	124,1	107,2	118,4	105,1	104,1	96,9	103,9	<b>173,5</b>	<b>100,8</b>
Инвестиции	99,8	125,3	112,3	112,6	113,7	106,7	100,3	100,1	<b>193,0</b>	<b>111,3</b>
Розничный товарооборот	98,2	109,6	112,8	119,0	106,8	107,2	93,2	96,6	<b>151,6</b>	<b>111,1</b>
Платные услуги	102,7	114,6	106,1	107,0	105,1	101,8	101,1	103,3	<b>145,4</b>	<b>110,1</b>
Реальные располагаемые доходы населения	99,0	109,2	105,8	113,5	108,0	106,6	102,8	92,7	<b>143,9</b>	<b>104,7</b>
Номинальная зарботная плата	111,3	112,1	112,0	121,7	111,7	110,0	103,6	107,4	<b>208,9</b>	<b>197,2</b>
Уровень беднос- ти в % к общей численности населения*	20,1	18,4	17,2	10,3	9,2	9,0	9,2	9,4	<b>сниж. в 2,1 раза</b>	<b>+ 0,3 п.п.</b>
Производитель- ность труда	98,2	101,7	111,4	109,1	102,4	106,3	101,0	101,2	<b>137,5</b>	<b>109,6</b>

Источник: данные Федеральной службы государственной статистики

\* большее значение показателя характеризует меньшую эффективность

Устойчивым динамичным развитием в последние годы характеризуется сельское хозяйство области. По показателю валового производства сельхозпродукции область входит в пятерку крупнейших регионов-производителей России. Производство сельскохозяйственной продукции за период 2010-2016 годы выросло на 46,7% (в среднем по РФ на 22,3%). Регион производит 4% общероссийского объема сельхозпродукции и занимает по данному показателю 5 место в РФ. Среди субъектов РФ по индексу производства продукции сельского хозяйства область переместилась с 59 места в 2009 году на 34 место, улучшив свои позиции на 25 пунктов.

Успешно развиваются созданные кластеры: мясной (производство высококачественной «мраморной» говядины) и молочный кластер, направленные на комплексное развитие и повышение эффективности производства животноводческой продукции и продуктов ее переработки. Последние шесть лет регион является лидером в Российской Федерации в молочном скотоводстве и по итогам 2016 года занимает 1 место по приросту объема производства товарного молока и 2-ое – по наращиванию поголовья скота, в том числе коров (на фоне уменьшения производства молока и сокращения поголовья по России). Ежегодно в регионе появляются два-три современных молочных комплекса на 1,2 тыс. - 5 тыс. голов. С 2009 по 2016 год возведено 17 молочных комплексов, инвестиции в их строительство превысили 19 млрд. рублей. На предприятиях мясного кластера Воронежской области создано более 200 товарных стад с общим поголовьем более 150 тыс. голов, объем инвестиций превысил 15 млрд. рублей.

В общенациональном рейтинге по производству продукции животноводства в 2016 году область заняла 9 место, переместившись с 12 места в рейтинге 2009 года. Объем производства продукции животноводства превышает итоги 2009 года на 42,6% (в среднем по России - на 17,3%). По производству растениеводческой продукции Воронежская область занимает 1 место в ЦФО, 2 место среди субъектов РФ по производству сахарной свеклы, входит в пятерку лидеров по производству зерна.

Основной фактор роста – реализация инвестиционных проектов в сельском хозяйстве со среднегодовым объемом инвестиций более 16 млрд. рублей, техническая и технологическая модернизация отрасли. Важным элементом инвестиционной политики является финансовая поддержка

перспективных инвестиционных проектов. За 2016 год объем бюджетной поддержки сельхозпроизводителей, участвующих в реализации государственной программы области по развитию сельского хозяйства, превысил 9 млрд. рублей, причем значительная часть средств (свыше 7 млрд. рублей) была привлечена из федерального бюджета за счет активного взаимодействия с федеральными министерствами.

Одним из наиболее крупных и значимых секторов для экономики региона является строительный комплекс. По объему ввода общей площади жилья Воронежская область на протяжении последних пяти лет стабильно входит в двадцатку регионов РФ, обеспечивающих наибольший ежегодный прирост жилья и входит в тройку лидеров ЦФО (уступая лишь Московской области и городу Москва). Достигнутые по итогам 2016 года объемы выполненных в строительной отрасли работ превышают итоги 2009 года более чем в 1,7 раза (в среднем по России – на 0,8%). Среднедушевые объемы ввода жилья обеспечили региону 13 место в рейтинге субъектов РФ, что на 15 позиций выше уровня 2009 года (28 место в рейтинге).

В структуре валового регионального продукта около 20% составляет торговля. Объем оборота розничной торговли в 2016 году сократился в сопоставимой оценке на 3,4% к уровню соответствующего периода 2015 года и составил 483,5 млрд. рублей (по РФ – снижение на 5,2%). За 2016 год в бюджетную систему Российской Федерации от оптовой и розничной торговли Воронежской области поступило платежей на сумму 16,9 млрд. рублей, что составляет 19,2% от общих платежей области. Несмотря на снижение товарооборота в 2016 году, по величине формируемого розничного товарооборота Воронежская область переместилась с 21 места в 2009 году на 14 место в составе субъектов РФ и сохраняет 3-е место в ЦФО (после Москвы и Московской области). Среднедушевые объемы оборота розничной торговли обеспечили региону 14 место в рейтинге субъектов РФ, что на 29 позиций выше уровня 2009 года (43 место).

В рамках принятой Инвестиционной Стратегии реализация мероприятий по повышению инвестиционной привлекательности Воронежской области позволила за последние 7 лет (2010-2016 гг.) увеличить в 2,9 раза годовой объем инвестиций в Воронежской области (с 94,8 млрд. рублей в 2009 году до 270,9 млрд. рублей в 2016 году). Индекс физического объема инвестиций в

основной капитал в 2016 году к уровню 2009 года составил 193%, к уровню 2012 года – 121,8 %, на фоне общего снижения инвестиций с 2013 г. в целом по РФ. По объему инвестиций в основной капитал Воронежская область переместилась с 27 места в 2009 году на 14 место в 2015 году в составе субъектов РФ и сохраняет его по итогам 2016 года.

Обеспечено выполнение плановых значений по показателям, характеризующим состояние рынка труда и рост численности высококвалифицированных кадров, обеспечен ежегодный системный рост производительности труда. За семь лет реализации Стратегии рост индекса производительности труда в среднем по области составил 137,5% (по РФ 109,6%). Производительность труда в промышленности к уровню 2009 года выросла в 2,9 раза (с 1,31 млн.руб./чел. до 3,8 млн.руб./чел.), в сельском хозяйстве – в 3,1 раза (с 0,47 млн.руб./чел. до 1,48 млн.руб./чел.).

В 2014 году достигнуты и поддерживаются минимальные за весь период наблюдений параметры безработицы. Уровень безработицы по критериям Международной Организации Труда уменьшился с 8,6% в 2009 году до 4,5% (по РФ с 8,3% до 5,5%), уровень регистрируемой безработицы сократился с 2,6% в 2009 году до 1,1%. По уровню общей безработицы Воронежская область в составе субъектов РФ занимает 18 рейтинговую позицию, что на 16 пунктов выше позиций региона в 2009 году.

Проводимая социальная политика, несмотря на турбулентность макроэкономики, внешнее санкционное воздействие, инфляционные процессы, бюджетные ограничения, позволила обеспечить решение ряда накопленных многолетних проблем в социальной сфере, а также продолжение сформированных положительных тенденций:

- преодолена негативная динамика демографических показателей, как итог, три последних года отмечается прирост численности населения области;

- удалось выйти на устойчивый рост продолжительности жизни. За последние семь лет ожидаемая продолжительность жизни населения области увеличилась на 3,2 года и составила 72,08 года, превысив среднероссийский уровень (25 место в РФ, в среднем по РФ – 71,87 года);

- численность малообеспеченного населения уменьшена почти в 2,2 раза (с 471,2 тыс. человек в 2009 году до 219 тыс. человек в 2016 году). Уровень бедности по итогам 2016 года сложился одним из самых низких в стране. Доля

населения Воронежской области с доходами ниже региональной величины прожиточного минимума составила 9,4%, что соответствует 7 месту в РФ, против 9-го места в 2015 году. Для сравнения, в 2009 году доля малообеспеченного населения в регионе превышала 20% (по РФ- 13%), по уровню бедности Воронежская область занимала 71 рейтинговую позицию в РФ, в 2011 году – 57 место. В целом по РФ относительно 2009 года уровень бедности увеличился (с 13% до 13,4%);

- в полном объеме обеспечено исполнение «майских» Указов Президента РФ в части заработной платы работников учреждений бюджетного сектора экономики;

- обеспеченность жильем достигла 29 кв. метров на одного жителя Воронежской области и превысила среднее значение показателя по ЦФО (26,1 кв.метра) и среднее по РФ (24,4 кв.метра). В рейтинге субъектов РФ по данному показателю Воронежская область входит в десятку регионов-лидеров.

Достигнутые результаты экономического и социального развития Воронежской области по итогам 2016 года нашли свое отражение в общенациональных рейтингах, характеризующих состояние деловой среды и качество жизни.

Так, по итогам ежегодно выполняемой Правительством Российской Федерации рейтинговой оценки эффективности работы органов исполнительной власти субъектов Российской Федерации, Воронежская область достигла высокого уровня социально-экономического развития и значительных темпов развития экономики. С 2010 года регионом обеспечено ежегодное системное улучшение позиций в общенациональном рейтинге и по итогам 2015 года Воронежская область заняла 1 место. Данная оценка эффективности направлена на отражение характеристики конечных результатов в ключевых сферах деятельности органов исполнительной власти субъектов Российской Федерации по созданию условий для сбалансированного социально-экономического развития, в том числе как основной критерий уровня гражданской поддержки и одобрения данной деятельности исполнительных органов государственной власти. Необходимо отметить, что показатель оценки населением деятельности органов исполнительной власти области по итогам 2016 года составил 50,9%, что соответствует 12 месту в РФ.

По объему экономики область входит в тройку регионов-лидеров среди субъектов ЦФО (после г. Москвы и Московской области), а по итогам 2016 года вошла в двадцатку наиболее экономически развитых регионов в стране (19 место), улучшив свои позиции на 3 пункта по сравнению с 2015 годом (22 место).

По итогам проведенного экспертами агентства «РИА Рейтинг» рейтинга, разработанного на основе 73 показателей, характеризующих все основные аспекты условий проживания в регионах РФ, Воронежская область по качеству жизни в 2016 году заняла 7 место среди субъектов РФ (в 2015 году - 8 место, в 2014 году - 10 место).

Таким образом, по уровню и динамике социально-экономического развития Воронежская область по итогам 2016 года является одним из наиболее динамично развивающихся субъектов Российской Федерации. Накопленный потенциал развития в промышленности, сельском хозяйстве, продолжение реализации крупнейших региональных инвестиционных проектов, достигнутые изменения в отраслях социально-культурной сферы региона, последовательная реализация стратегических задач Воронежской области и своевременное принятие управленческих решений, несмотря на существующие ограничения и риски, обеспечат дальнейшее последовательное решение поставленных в Стратегии целей и задач.

В 2016 году в соответствии с Федеральным законом от 28.06.2014 №172-ФЗ «О стратегическом планировании в Российской Федерации» Воронежская область приступила к разработке Стратегии развития на период до 2035 года. Одним из ключевых принципов формирования Стратегии-2035 является соблюдение преемственности генеральной цели социально-экономического развития региона, направленной на формирование благоприятной среды для жизнедеятельности человека и развития предпринимательства.

## Отчет

**о результатах достижения плановых значений целевых индикаторов социально-экономического развития  
Воронежской области, представленных в Стратегии социально-экономического развития  
Воронежской области на период до 2020 года, в 2016 году**

№	Номер и наименование индикатора	Достигнутые значения индикатора в базовом 2009 году	Фактические значения индикатора в периоде, предшествующем отчетному году			Значения индикатора в 2016 году			В % к уровню 2015 года	Примечание
			2013 год	2014 год	2015 год	план	факт	% выполнения		
1	Валовой региональный продукт (далее – ВРП) в текущих ценах, млрд руб.	301,7	611,7	717,7	823,1	811,2	885,4	109,2	107,6	<p>Благодаря экономической базе, сформированной за последние годы, в 2016 году продолжена положительная динамика роста региональной экономики (101,2% в сопоставимой оценке к уровню 2015 года, по РФ – 99,8%). С темпами, существенно превышающими среднероссийский уровень, продолжилось укрепление положительных тенденций в ключевых секторах экономики (промышленность, животноводство, строительство).</p> <p>По объему экономики Воронежская область вплотную приблизилась к двадцатке наиболее экономически развитых в стране (по последним отчетным данным – итоги 2015 года - 22 место в РФ, по расчетам за 2016 год - 19 место). По темпам роста ВРП за последние пять лет (120,3%, по РФ – 102,4%) регион занимает 8 место в общероссийском рейтинге.</p>

№	Номер и наименование индикатора	Дости- нутые значения индикато ра в базовом 2009 году	Фактические значения индикатора в периоде, предшествующем отчетному году			Значения индикатора в 2016 году			В % к уров- ню 2015 года	Примечание
			2013 год	2014 год	2015 год	план	факт	% выпол- нения		
2	ВРП на душу населения в текущих ценах, тыс. руб.	133,2	262,6	308	352,9	347,8	379,4	109,1	107,5	Среднедушевые региональные показатели ВРП постепенно приближаются к среднему значению по РФ: если в 2011 году объем ВРП на душу населения области (203,6тыс.рублей) составлял 64% от среднероссийской величины (317,5 тыс.рублей), то в 2015 году разрыв существенно уменьшился и данное соотношение уже составляло 80% от среднероссийского показателя (352,9 тыс.рублей по области против 444 тыс.рублей по РФ). В рейтинге субъектов РФ Воронежская область улучшила свои позиции относительно 2009 года на 19 мест, переместившись с 51 места на 32 место в 2015 году.
3	Объем отгруженных товаров собственного производства, выполненных работ и услуг собственными силами в промышленном производстве, млрд руб.	169,8	322,2	347,8	408,3	363,7	450,8	123,9	110,4	Промышленность является одной из самых динамично развивающихся отраслей экономики области. С 2010 года отмечается непрерывный положительный тренд в промышленности, с превышением общероссийских значений. В 2016 году индекс регионального промышленного производства составил 104,7% (в Российской Федерации – 101,1%). По индексу промышленного производства область заняла 31 место в РФ и 8 в ЦФО. В физическом исчислении прирост в «обрабатывающих

№	Номер и наименование индикатора	Достигнутые значения индикатора в базовом 2009 году	Фактические значения индикатора в периоде, предшествующем отчетному году			Значения индикатора в 2016 году			В % к уровню 2015 года	Примечание
			2013 год	2014 год	2015 год	план	факт	% выполнения		
4	Производительность труда в промышленности, млн руб./чел.	1,31	2,24	2,87	2,91	3,21	3,8	118,4	130,6	производства» составил 3,3% (в РФ – 0,1%), в «добыче полезных ископаемых» – 11,7% (в РФ – 2,5%) и в «производстве и распределении электроэнергии, газа и воды» – 14,1% (в РФ – 1,5%). За последние пять лет индекс промышленного производства составил 161,4% (в РФ – 103,1%). По значению данного показателя регион занимает 5 место в рейтинге субъектов РФ, 1 место в рейтинге субъектов ЦФО.
5	Продукция сельского хозяйства в хозяйствах всех категорий, в фактических ценах, млрд руб.	75,3	143,9	158,9	201,1	146,0	219,9	150,6	109,3	По показателю валового производства сельхозпродукции Воронежская область входит в число крупнейших регионов-производителей, занимая 5 место в РФ и 2 место в ЦФО (после Белгородской области). В 2016 году рост сельскохозяйственного производства составил 103,4 % к уровню 2015 года, в т.ч. продукции растениеводства - 103,2%, продукции животноводства - 103,9%. Производство сельскохозяйственной продукции за период 2010-2016 годы выросло на 46,7% (в среднем по РФ на 22,3%). Основной фактор роста – реализация инвестиционных проектов в сельском хозяйстве со среднегодовым объемом инвестиций более 16 млрд.рублей.

№	Номер и наименование индикатора	Дости- нутые значения индикато ра в базовом 2009 году	Фактические значения индикатора в периоде, предшествующем отчетному году			Значения индикатора в 2016 году			В % к уров- ню 2015 года	Примечание
			2013 год	2014 год	2015 год	план	факт	% выпол- нения		
			6	Производительность труда в сельском хозяйстве, млн руб./чел.	0,47	0,95	0,95	1,34		
7	Доля высококвалифици- рованных работников от числа квалифицирован-ных работников в регионе, %	-	27,4	31,5	30,9	29,8	30,0	+0,2 п.п.	-0,9 п.п.	В 2016 году в экономике региона было занято 989,8 тыс. квалифицированных работников, в том числе 296,9 тыс. высококвалифицированных работников. Численность высококвалифицированных работников за 2016 год увеличилась на 6 тыс.чел., или на 2%. Снижение доли высококвалифицированных работников связано с опережающим ростом числа квалифицированных работников (на 45,8 тыс.чел., или на 5%). При этом плановое значение, а также целевой уровень, установленный для Воронежской области федеральным законодательством, превышен на 0,2 п.п. С учётом специфики региональной экономики подготовку высококвалифицированных рабочих и специалистов со средним профессиональным образованием для машиностроения, радиоэлектронной промышленности,

№	Номер и наименование индикатора	Достигнутые значения индикатора в базовом 2009 году	Фактические значения индикатора в периоде, предшествующем отчетному году			Значения индикатора в 2016 году			В % к уровню 2015 года	Примечание
			2013 год	2014 год	2015 год	план	факт	% выполнения		
										агропромышленного комплекса и социальной сферы осуществляют 7 учебных центров профессиональных квалификаций, созданных на базе учебных заведений среднего профессионального образования.
8	Энергоемкость ВРП (в сопоставимых ценах), кг у. т. / 10 тыс. руб.	-	141,2 9	124,4	111,1	111,1	109,9	101,1	101,1	Продолжена динамика устойчивого снижения энергоемкости ВРП (на 1,1% к уровню 2015 г.). Этому способствовали: <ul style="list-style-type: none"> <li>реализация инвестиционных программ электросетевых компаний и ресурсоснабжающих предприятий области (замена и модернизация оборудования, что позволило создать условия для снижения удельных показателей энергопотребления и потерь энергоресурсов при их передаче. В результате, удельный расход топлива на выработку тепловыми электростанциями электрической и тепловой энергии снизился на 3,8 т.у.т/тыс. МВт*ч и 615,5 т.у.т/млн.Гкал соответственно; удельный расход электроэнергии снизился: <ul style="list-style-type: none"> <li>на 0,001 тыс.кВт*ч/куб.м в системах водоотведения;</li> <li>на 0,007 кВт*ч/кв.м в системах уличного освещения.</li> </ul> </li> </ul> В МКД удельный суммарный расход энергетических ресурсов снизился на 0,002 т.у.т./кв.м);

№	Номер и наименование индикатора	Достигнутые значения индикатора в базовом 2009 году	Фактические значения индикатора в периоде, предшествующем отчетному году			Значения индикатора в 2016 году			В % к уровню 2015 года	Примечание
			2013 год	2014 год	2015 год	план	факт	% выполнения		
										<ul style="list-style-type: none"> <li>внедрение энергосберегающих технологий в рамках программ энергосбережения ведущих электросетевых и теплоснабжающих предприятий, а также во всех сферах экономики области.</li> </ul>
9	Коэффициент обновления основных фондов, %	-	14,5	9,5	9,5	14,7	14,7*	100*	+5,2 П.П.	<p>В рамках 23 государственных программ Воронежской области и областной адресной инвестиционной программы капитальные вложения на ввод объектов капитального строительства и на приобретение основных фондов составили 7872,9 млн.руб. (в 2015 г. – 4588,4 млн.руб.). На государственную поддержку кредитования технической и технологической модернизации сельскохозяйственных товаропроизводителей и организаций промышленного комплекса направлено 122,6 млн. руб. (в 2015 г. – 95 млн.руб.). Ведены в эксплуатацию новые объекты основных фондов, в их числе:</p> <ul style="list-style-type: none"> <li>133 объекта социальной и инженерной инфраструктуры в отраслях социально-культурной сферы региона (36 объектов здравоохранения, 8 детских садов, 2 школы, 38 спортивных сооружений, дом-интернат для престарелых и инвалидов и др.);</li> <li>произведена закладка многолетних насаждений на площади 701 га. Ведены в</li> </ul>

№	Номер и наименование индикатора	Дости- нутые значения индикато ра в базовом 2009 году	Фактические значения индикатора в периоде, предшествующем отчетному году			Значения индикатора в 2016 году			В % к уров- ню 2015 года	Примечание
			2013 год	2014 год	2015 год	план	факт	% выпол- нения		
10	Доля продукции, произведенной малыми предприятиями, в общем объеме валового регионального продукта, %	19,8	20,4	24,9	28,6	21,5	28,6*	+7,1 п.п.	100,0	В последние годы в Воронежской области сложилась стабильная положительная динамика оборота продукции, производимой малыми предприятиями. Об этом свидетельствует как сопоставление оценок значений показателя, полученных по данным ежегодных выборочных обследований Росстата (данные за 2011 – 2014 гг.), так и значений показателя, сформированных по результатам сплошного статнаблюдения, проводимого органами статистики один раз в пять лет (2010 г., 2015 г.). Системный рост показателя обеспечивается как ростом количества субъектов малого бизнеса (далее – МСП), так и повышением производительности труда. По состоянию на 01.01.2017 года на территории области осуществляли деятельность 85,4 тыс. субъектов МСП, или 110 % к уровню 2015 года. В течение 2016 г. оказана поддержка

№	Номер и наименование индикатора	Достигнутые значения индикатора в базовом 2009 году	Фактические значения индикатора в периоде, предшествующем отчетному году			Значения индикатора в 2016 году			В % к уровню 2015 года	Примечание
			2013 год	2014 год	2015 год	план	факт	% выполнения		
										1,2 тыс. субъектов малого бизнеса (112,6% к уровню 2015 г.). Реализация мер господдержки и повышения доступности кредитных ресурсов позволила субъектам МСП получить кредиты в объеме 4,17 млрд. руб., а также обеспечила сохранение порядка 10 тысяч рабочих мест и создание более 650 новых рабочих мест. Прирост выручки субъектов малого и среднего предпринимательства, получивших государственную поддержку, составил 2% к уровню 2015 года. Объем налоговых поступлений от предпринимательства по спецрежимам увеличился на 6,4% к уровню 2015 года.
11	Индекс физического объема оборота розничной торговли, в сопоставимых ценах к предыдущему году, %	98,2	106,8	107,2	93,2	95,0	96,6	+1,6 п.п.	+3,4 п.п.	Индекс физического объема оборота розничной торговли за 2015 год составил 96,6% (по РФ – 94,8%, по ЦФО – 94,4%). В абсолютном выражении оборот составил 483,4 млрд. руб. По величине розничного товарооборота Воронежская область занимает 3 место в ЦФО, 14 место в РФ.
12	Доля продукции высокотехнологичных и наукоемких	х	18,6	18,0	18,1	23,5	19,0*	- 4,5 п.п.	+0,9 п.п.	В 2016 г. отмечено незначительное увеличение доли продукции высокотехнологичных и наукоемких

№	Номер и наименование индикатора	Дости- нутые значения индикато ра в базовом 2009 году	Фактические значения индикатора в периоде, предшествующем отчетному году			Значения индикатора в 2016 году			В % к уров- ню 2015 года	Примечание
			2013 год	2014 год	2015 год	план	факт	% выпол- нения		
	отраслей в ВРП, %									
13	Число используемых передовых производственных технологий, единиц	1756	1897	1974	2160	2500	2500 *	100,0	115,7*	отраслей экономики в валовом региональном продукте Воронежской области (на 0,1 п.п.). Позиция региона среди субъектов РФ улучшилась на 5 пунктов. Однако значение показателя остается ниже среднероссийского (20,4%), что в определяющей степени связано с особенностями структуры экономики региона (результаты работы ряда сфер деятельности не подлежат учету). При этом число используемых передовых производственных технологий системно растет (109,4% к уровню 2015 г.). В регионе созданы основные элементы инфраструктуры поддержки инновационной деятельности, в т.ч. два специализированных региональных института развития (Агентство по инновациям и развитию экономических и социальных проектов и Центр кластерного развития), 4 технопарка, 4 промышленных парка, 6 бизнес-инкубаторов, 7 инжиниринговых центров, более 10 центров коммерциализации и трансфера технологий и т.д. Осуществляется государственная поддержка технопарков и их резидентов, реализуется кластерная политика (действует семь региональных кластеров, объединяющих около 100 резидентов).
14	Густота	203,8	317,8	318,3	318,8	319,3	319,3	100,0	100,2	Обеспечивается системное сокращение доли

№	Номер и наименование индикатора	Достиженные значения индикатора в базовом 2009 году	Фактические значения индикатора в периоде, предшествующем отчетному году			Значения индикатора в 2016 году			В % к уровню 2015 года	Примечание
			2013 год	2014 год	2015 год	план	факт	% выполнения		
	автомобильных дорог общего пользования с твердым покрытием на конец года, км на 1000 кв. км территории									протяженности автомобильных дорог регионального значения, не отвечающих нормативным требованиям : 47,9% в 2010 г. до – 33,1% в 2016 г. (10 место в РФ, 5 место в ЦФО). За 2016 г. введено в эксплуатацию 24,5 км автомобильных дорог регионального значения, законченных строительством и реконструкцией (в 2015 году – 14,7 км). Выполнен ремонт автомобильных дорог протяженностью 149,8 км (в 2015 году – 120,8 км).
15	Грузооборот транспорта, млн. тонно-километров	27296	2585 4	2618 0	3018 4	3020 0	3301 0	109,0	109,4	Для достижения плановых значений показателя реализуется комплекс мер, направленных на развитие системы логистика (в т.ч. строительство складов класса «А»), развитие межрегиональных связей с соседними регионами ЦЧР и привлечения сторонних организаций – операторов логистических процессов. Грузооборот автомобильного транспорта за 2016 год составил 1284,2 млн. тонно-километров, или 109,2% к уровню 2015г.
16	Объем инвестиций в основной капитал, млрд. руб.	94,8	216,8	243,3	263,6	277,8	270,9	97,5	102,8	В течение последних 7 лет инвестиционная активность в регионе системно растет, при этом рост инвестиций обеспечивается на фоне общего снижения инвестиций (с 2013 г.) в целом по РФ. Индекс физического

№	Номер и наименование индикатора	Дости- нутые значения индикато ра в базовом 2009 году	Фактические значения индикатора в периоде, предшествующем отчетному году			Значения индикатора в 2016 году			В % к уров- ню 2015 года	Примечание
			2013 год	2014 год	2015 год	план	факт	% выпол- нения		
17	Уровень развития государственно-частного партнерства, %	x	-	-	33,4	46,8	55,0	+ 8,2 п.п.	+21,6 п.п.	<p>объема инвестиций в основной капитал в 2016 г. к уровню 2015 г. составил 100,1% (по РФ - 99,1%), к уровню 2011 г. - 137,7% (по РФ - 94,5%).</p> <p>По итогам 2016 года удельный вес инвестиций в объеме валового регионального продукта области оценивается в 30,5%, при целевом значении показателя, определенном майским Указом Президента РФ – 27% в 2018 году. По итогам 2016 года организациями – получателями мер государственной поддержки в рамках реализации инвестиционных проектов освоено 37,323 млрд. руб., дополнительные налоговые поступления в областной бюджет составили около 3,2 млрд. рублей.</p> <p>Воронежская область входит в двадцатку регионов-лидеров по уровню развития государственно-частного партнерства. По итогам 2016 года Воронежская область заняла 18 место среди регионов РФ по уровню развития государственно-частного партнерства (в 2015г. – 20 место).</p> <p>Завершено формирование необходимой нормативной правовой базы для развития отношений ГЧП. Общая стоимость</p>

№	Номер и наименование индикатора	Дости- нутые значения индикато ра в базовом 2009 году	Фактические значения индикатора в периоде, предшествующем отчетному году			Значения индикатора в 2016 году			В % к уров- ню 2015 года	Примечание
			2013 год	2014 год	2015 год	план	факт	% выпол- нения		
18	Ожидаемая продолжительность жизни, лет	68,9	70,89	70,82	71,67	72,6	72,08	99,3	100,6	реализуемых и планируемых к реализации проектов ГЧП составляет 8,4 млрд. Благодаря проводимой государственной политике в сфере здравоохранения, принятым на федеральном и региональном уровнях мер по поддержке семьи, материнства и детства, в 2016 году удалось сохранить положительную динамику демографических трендов, выйти на устойчивый рост продолжительности жизни. За последние семь лет продолжительность жизни населения увеличилась на 3,2 года и в 2016 году составила 72,1 года (РФ – 71,87 года).
19	Соотношение среднедушевых доходов к прожиточному минимуму, %	244,3	368,9	373,5	368,3	348,0	362,1	+14,1	- 6,2 п.п.	За 2016 год величина прожиточного минимума увеличилась незначительно (на 0,54%) и составила 8218,8 рубля. Значение стратегического индикатора «соотношение среднедушевых доходов к величине прожиточного минимума» составило 362,1% и более чем на 14 п.п. превысило плановое значение, установленное на 2016 год.
20	Доля населения с денежными доходами ниже величины прожиточного	20,1	9,2	9,0	9,2	8,6	9,4	91,0	+0,2 п.п.	По итогам 2016 года уровень бедности в Воронежской области удалось удержать одним из самых низких в стране. В 2016 году Воронежская область в составе субъектов Российской Федерации по показателю бедности (доля населения с денежными

№	Номер и наименование индикатора	Достигнутые значения индикатора в базовом 2009 году	Фактические значения индикатора в периоде, предшествующем отчетному году			Значения индикатора в 2016 году			В % к уровню 2015 года	Примечание
			2013 год	2014 год	2015 год	план	факт	% выполнения		
	минимума в общей численности населения, %									доходами ниже региональной величины прожиточного минимума), что соответствует 7-му месту в РФ, против 9-го места в 2015 году. В 2009 году по уровню бедности Воронежская область занимала 71 рейтинговую позицию в РФ, в 2011 году - 57 место. За последние 7 лет численность малообеспеченного населения уменьшена почти в 2,2 раза (с 471,2 тыс. человек в 2009 году до 219 тыс. человек в 2016 году).
21	Реальные располагаемые денежные доходы населения, %	99,0	108,0	106,5	102,3	102,0	92,7	-9,3 п.п.	-9,6 П.П.	В среднем по стране и в большинстве субъектов РФ три последних года отмечается сокращение реального содержания денежных доходов. При этом в Воронежской области снижение реального содержания доходов населения отмечено впервые с 2009 года. (92,7%). За последние пять лет реальные располагаемые доходы выросли на 23,3% (по России – снизились на 1,6%). По данному показателю Воронежская область занимает 1 место среди 83 субъектов РФ (без учета г. Севастополь и Республики Крым).
22	Обеспеченность жильем, кв. метров на одного жителя	25,3	27,3	27,8	28,3	28,9	29,0	100,3	102,5	Достигнутое значение превосходит как среднероссийское значение показателя (24,9), так и среднее значение по ЦФО (26,7). В рейтинге субъектов РФ по данному показателю Воронежская область входит в

№	Номер и наименование индикатора	Достиженные значения индикатора в базовом 2009 году	Фактические значения индикатора в периоде, предшествующем отчетному году			Значения индикатора в 2016 году			В % к уровню 2015 года	Примечание
			2013 год	2014 год	2015 год	план	факт	% выполнения		
										десять регионов-лидеров. Ежегодная положительная динамика показателя обеспечивается ростом годового ввода общей площади жилья. В 2016 году введено 1679,9 тыс.кв.метров (102,9% к уровню 2015 г.). По вводу жилья область заняла 14 место в РФ и 3 место в ЦФО.
23	Уровень безработицы (по методологии международной организации труда), %	8,6	4,7	4,5	4,5	4,7	4,5	104,2	100,0	Ситуация на рынке труда Воронежской области в 2016 году характеризовалась как стабильная. За период с 2010 по 2016 год численность безработных на полном рынке труда Воронежской области сокращена на 48,5 тыс.чел., или в 1,9 раза. Уровень безработицы по критериям Международной Организации Труда уменьшился с 8,6% в 2009 году до 4,5% в 2016 году (по РФ с 8,3% до 5,5%). По уровню общей безработицы Воронежская область в составе субъектов РФ занимает 18 рейтинговую позицию.
24	Отношение расходов на образование к объему ВРП, %	4,46	4,16	5,32	4,2	4,27	3,25	-1,02 п.п	- 0,95 п.п.	В условиях бюджетных ограничений расходы на финансирование сферы образования относительно 2015 г. были увеличены на 1,4%. При этом в полном объеме обеспечено исполнение «майских» Указов Президента РФ в части заработной платы педагогических работников.
25	Отношение расходов на здравоохранение к	4,7	5,01	4,89	4,93	5,00	4,2	-0,8 п.п.	- 0,73 п.п.	Фактические показатели расходов приведены с учетом оборота средств областного

№	Номер и наименование индикатора	Достиженные значения индикатора в базовом 2009 году	Фактические значения индикатора в периоде, предшествующем отчетному году			Значения индикатора в 2016 году			В % к уровню 2015 года	Примечание
			2013 год	2014 год	2015 год	план	факт	% выполнения		
	объему ВРП, %									бюджета в виде межбюджетных трансфертов на страховые взносы по обязательному медицинскому страхованию неработающего населения в сумме 9 303,1 млн. руб., поступившие в бюджет Территориального фонда обязательного медицинского страхования Воронежской области. Без учета данных средств фактическое отношение расходов на здравоохранение к объему ВРП оценивается в 3,1% (в 2015 г. – 3,7%). В условиях бюджетных ограничений расходы консолидированного бюджета области на здравоохранение были сокращены относительно 2015 г. на 3,9%. За последние три года уровень удовлетворенности населения области услугами здравоохранения выросла на 12,4 п.п. и составила 43,1% (24 место в РФ).
26	Удельный вес населения, участвующего в платных культурно-досуговых мероприятиях,	134,5	162,0	130,0	135,2	169,0	188,4	111,5	139,3	В 2015–2016 годах в государственных докладах о состоянии культуры в Российской Федерации Воронеж признан театрально-фестивальным центром России. Количество зрителей театрально-концертных организаций за 7 лет выросло более чем в 1,5 раза и достигло в 2016 году 800 тыс. человек. В 2016 году в воронежских музеях прошло

№	Номер и наименование индикатора	Достиженные значения индикатора в базовом 2009 году	Фактические значения индикатора в периоде, предшествующем отчетному году			Значения индикатора в 2016 году			В % к уровню 2015 года	Примечание
			2013 год	2014 год	2015 год	план	факт	% выполнения		
	проводимых учреждениями культуры, %									540 выставок. На 23% увеличилось количество посещений музеев, всего в музеях за год побывало 657,4 тыс. человек. В рамках регионального плана проведения Года российского кино состоялось более 40 мероприятий, киносеансы в муниципальных учреждениях культуры посетили свыше 200 тыс. человек, что на 13% больше, чем в 2015 году.
27	Численность населения, систематически занимающегося физической культурой и спортом, тыс. чел.	355,7	680,5	759,9	818,9	875,0	858,4	98,1**	104,8	Обеспечивается системное развитие сети спортивных объектов, в т.ч. в 2016 году введены в эксплуатацию 262 спортивных объектов и сооружений. Удовлетворенность населения созданными в регионе условиями для занятий физкультурой и спортом превышает 60% (11 место в РФ). **Плановое значение не достигнуто из-за изменения методики расчета показателя.
28	Отношение расходов на культуру к объему ВРП, %	0,43	0,56	0,53	0,44	0,76	0,33	- 0,43 п.п.	-0,11 п.п.	Расходы консолидированного бюджета Воронежской области на культуру относительно 2015 г. сокращены на 7%. Одновременно на поддержку сферы культуры региона системно привлекались федеральные средства (за 2012-2016 гг. – 113,2 млн.руб.).
29	Доступность дошкольного	х	92,77	96,5	100	100	100	100,0	100,0	Сохранение значения показателя при увеличении числа детей в возрасте от 3 до 7 лет обеспечено за счет введения новых мест в

№	Номер и наименование индикатора	Достиженные значения индикатора в базовом 2009 году	Фактические значения индикатора в периоде, предшествующем отчетному году			Значения индикатора в 2016 году			В % к уровню 2015 года	Примечание
			2013 год	2014 год	2015 год	план	факт	% выполнения		
	образования для детей в возрасте от трех до семи лет, %									результате строительства, реконструкции и капитального ремонта дошкольных организаций. В 2016 году построено и реконструировано 9 современных детских садов (1661 место), путем ремонтных работ создано одно дошкольное учреждение на 40 мест, также произведен ремонт 4 дошкольных образовательных организаций. Дополнительно создано 1,7 тыс. мест.
30	Удельный вес объектов размещения отходов, соответствующих нормативным требованиям, в общем количестве, %	2,04	3,60	4,26	4,3	4,5	4,7	104,4	+0,4 П.П.	В целях достижения целевых значений показателей в 2016 году было продолжено проектирование и строительство новых объектов размещения отходов, соответствующих нормативным требованиям, в муниципальных районах области.

\* - оценочные данные

## **ПРИЛОЖЕНИЯ**